



GOVERNO DO ESTADO DE RONDÔNIA  
SECRETARIA DE ESTADO DE OBRAS E SERVIÇOS PÚBLICOS – SEOSP/RO  
TELEFONE: (69) 3212-8107  
AVENIDA FAQUAR – ESPLANADA DAS SENCRETARAS, BAIRRO: PEDRINHAS  
PORTO VELHO - RO - CEP: 76.801-470  
CNPJ: 37.621.806.0001 - 07



RESP.TÉCNICO - ATUALIZAÇÃO DO ORÇAMENTO  
Diego Expedito Martins de Oliveira - CREA 8154 D/RO  
Jayne Carlos Piovesan - CREA 8125 D/RO  
Josiane Beatriz Faustino - CREA 47100 D/MG  
João Roberto de Araújo Campos - CREA 9240 D/AC

DADOS CADASTRAIS

OBJETO: Conclusão da Obra Inacabada Anexo ao Centro Político Administrativo  
ENDEREÇO: Av. Farquar, s/n.", Palácio Rio Madeira, Bairro Pedrinhas, CEP: 76.801-470  
DATA BASE: fev/25

TABELAS REFERÊNCIAS  
SINAPI: RO 02/2025 (não desonerado)  
SBC: PVH 02/2025  
SICRO:RO: 10/2024  
ORSE:SE: 12/2024

	BDI GERAL: 22,88%
	BDI DIFERENCIADO: 15,28%

COMPOSIÇÕES DE CUSTOS UNITÁRIOS - PRINCIPAIS

Composições Principais

	Tipo	Banco	Código	Descrição	Classe/Tipo	Unidade	Quantidade	Preço s/ BDI	Total	
1.1.1	Composição	SINAPI	103689	FORNECIMENTO E INSTALAÇÃO DE PLACA DE OBRA COM CHAPA GALVANIZADA E ESTRUTURA DE MADEIRA. AF_03/2022_PS	PAVIMENTACAO	M2	1	465,02	465,02	
	Composição Auxiliar	SINAPI	88262	CARPINTEIRO DE FORMAS COM ENCARGOS COMPLEMENTARES	SEDI - SERVICOS DIVERSOS	H	0,3729	29,8	11,11	
	Insumo	SINAPI	5069	PREGO DE ACO POLIDO COM CABECA 17 X 27 (2 1/2 X 11)	Material	KG	0,0132	18,89	0,24	
	Insumo	SINAPI	5065	PREGO DE ACO POLIDO COM CABECA 10 X 10 (7/8 X 17)	Material	KG	0,0113	35,25	0,39	
	Composição Auxiliar	SINAPI	102234	PINTURA IMUNIZANTE PARA MADEIRA, 2 DEMÃOS. AF_01/2021	PINT - PINTURAS	M2	0,5	26,58	13,29	
	Insumo	SINAPI	4813	PLACA DE OBRA (PARA CONSTRUCAO CIVIL) EM CHAPA GALVANIZADA *N. 22*, ADESIVADA, DE *2,4 X 1,2* M (SEM POSTES PARA FIXACAO)	Material	M2	1	400	400,00	
	Composição Auxiliar	SINAPI	88316	SERVENTE COM ENCARGOS COMPLEMENTARES	SEDI - SERVICOS DIVERSOS	H	1,1186	25,95	29,02	
	Insumo	SINAPI	4509	SARRAFO *2,5 X 10* CM EM PINUS, MISTA OU EQUIVALENTE DA REGIAO - BRUTA	Material	M	3,2083	3,42	10,97	
					MO sem LS :	15,54	LS :	18,46	MO com LS :	34,00
					Valor do BDI :	106,39			Valor com BDI :	571,41

	Tipo	Banco	Código	Descrição	Classe/Tipo	Unidade	Quantidade	Preço s/ BDI	Total	
1.2.1	Composição	Próprio	AUDCPA 002	TAXAS E EMOLUMENTOS	SERVICOS TECNICOS	UN	1	19457,1	19.457,10	
	Insumo	Próprio	154807	TAXA ART EXECUÇÃO	Taxa	UND	1	262,55	262,55	
	Insumo	Próprio	AUD 001	VISTORIA PARA LIBERAÇÃO DE HABITE-SE	Taxa	R\$/UPF	4	95,98	383,92	
	Insumo	Próprio	AUD 002	TAXA DO ALVARÁ DE LICENÇA PARA CONSTRUÇÃO	Taxa	R\$/M2	3562,62	5,28	18.810,63	
					MO sem LS :	0,00	LS :	0,00	MO com LS :	0,00
					Valor do BDI :	4.451,78			Valor com BDI :	23.908,88

	Tipo	Banco	Código	Descrição	Classe/Tipo	Unidade	Quantidade	Preço s/ BDI	Total	
1.2.2	Composição	Próprio	AUDCPA 003	PROGRAMA DE GERENCIAMENTO DE RISCOS (PGR)	SERVICOS DIVERSOS	UN	1	6980	6.980,00	
	Insumo	Próprio	AUD 003	PROGRAMA DE GERENCIAMENTO DE RISCOS (PGR) - OBRA ACIMA DE 2000 M2	Taxa	UND	1	6980	6.980,00	
					MO sem LS :	0,00	LS :	0,00	MO com LS :	0,00
					Valor do BDI :	1.597,02			Valor com BDI :	8.577,02

	Tipo	Banco	Código	Descrição	Classe/Tipo	Unidade	Quantidade	Preço s/ BDI	Total	
1.2.3	Composição	Próprio	AUDCPA 004	PROGRAMA DE CONTROLE MÉDICO E SAÚDE OCUPACIONAL (PCMSO)	SERVICOS DIVERSOS	UN	1	2000	2.000,00	
	Insumo	Próprio	AUD 004	PROGRAMA DE CONTROLE MÉDICO E SAÚDE OCUPACIONAL (PCMSO) - ATÉ 50 FUNCINÁRIOS	Taxa	UND	1	2000	2.000,00	
					MO sem LS :	0,00	LS :	0,00	MO com LS :	0,00
					Valor do BDI :	457,60			Valor com BDI :	2.457,60

	Tipo	Banco	Código	Descrição	Classe/Tipo	Unidade	Quantidade	Preço s/ BDI	Total	
1.2.4	Composição	Próprio	AUDCPA 005	PROGRAMA DE GERENCIAMENTO DE RESÍDUOS DA CONSTRUÇÃO CIVIL (PGRCC)	SERVICOS DIVERSOS	UN	1	4601	4.601,00	
	Insumo	Próprio	AUD 005	PROGRAMA DE GERENCIAMENTO DE RESÍDUOS DA CONSTRUÇÃO CIVIL (PGRCC)	Taxa	UND	1	4601	4.601,00	
					MO sem LS :	0,00	LS :	0,00	MO com LS :	0,00
					Valor do BDI :	1.052,70			Valor com BDI :	5.653,70

	Tipo	Banco	Código	Descrição	Classe/Tipo	Unidade	Quantidade	Preço s/ BDI	Total	
1.3.1	Composição	Próprio	AUDCPA 008	(REF. 89957-2/2024 SINAPI) PONTO DE CONSUMO TERMINAL DE ÁGUA FRIA (SUBRAMAL) COM TUBULAÇÃO DE PVC, DN 25 MM, INSTALADO EM RAMAL DE ÁGUA, INCLUSOS RASGO E CHUMBAMENTO EM ALVENARIA. AF_12/2014	CANTEIRO DE OBRAS	UND	1	156,57	156,57	
	Composição Auxiliar	SINAPI	89356	TUBO, PVC, SOLDÁVEL, DE 25MM, INSTALADO EM RAMAL OU SUB-RAMAL DE ÁGUA - FORNECIMENTO E INSTALAÇÃO. AF_06/2022	INHI - INSTALACOES HIDRO SANITARIAS	M	2,14	26,5	56,71	
	Composição Auxiliar	SINAPI	89362	JOELHO 90 GRAUS, PVC, SOLDÁVEL, DN 25MM, INSTALADO EM RAMAL OU SUB-RAMAL DE ÁGUA - FORNECIMENTO E INSTALAÇÃO. AF_06/2022	INHI - INSTALACOES HIDRO SANITARIAS	UN	1,18	10,58	12,48	
	Composição Auxiliar	SINAPI	89366	JOELHO 90 GRAUS COM BUCHA DE LATÃO, PVC, SOLDÁVEL, DN 25MM, X 3/4 INSTALADO EM RAMAL OU SUB-RAMAL DE ÁGUA - FORNECIMENTO E INSTALAÇÃO. AF_06/2022	INHI - INSTALACOES HIDRO SANITARIAS	UN	1	17,83	17,83	
	Composição Auxiliar	SINAPI	89395	TE, PVC, SOLDÁVEL, DN 25MM, INSTALADO EM RAMAL OU SUB-RAMAL DE ÁGUA - FORNECIMENTO E INSTALAÇÃO. AF_06/2022	INHI - INSTALACOES HIDRO SANITARIAS	UN	0,89	14,57	12,96	
	Composição Auxiliar	SINAPI	90443	RASGO LINEAR MANUAL EM ALVENARIA, PARA RAMAIS/ DISTRIBUIÇÃO DE INSTALAÇÕES HIDRÁULICAS, DIÂMETROS MENORES OU IGUAIS A 40 MM. AF_09/2023	INHI - INSTALACOES HIDRO SANITARIAS	M	2,14	8,7	18,61	
	Composição Auxillar	SINAPI	90466	CHUMBAMENTO LINEAR EM ALVENARIA PARA RAMAIS/DISTRIBUIÇÃO DE INSTALAÇÕES HIDRÁULICAS COM DIÂMETROS MENORES OU IGUAIS A 40 MM. AF_09/2023	INHI - INSTALACOES HIDRO SANITARIAS	M	2,14	17,75	37,98	
					MO sem LS :	42,57	LS :	50,54	MO com LS :	93,11
					Valor do BDI :	35,82			Valor com BDI :	192,39



GOVERNO DO ESTADO DE RONDÔNIA  
SECRETARIA DE ESTADO DE OBRAS E SERVIÇOS PÚBLICOS – SEOSP/RO  
TELEFONE: (69) 3212-8107  
AVENIDA FAQUAR – ESPLANADA DAS SENCRETARAS, BAIRRO: PEDRINHAS  
PORTO VELHO - RO - CEP: 76.801-470  
CNPJ: 37.621.806.0001 - 07



RESP.TÉCNICO - ATUALIZAÇÃO DO ORÇAMENTO

Diego Expedito Martins de Oliveira - CREA 8154 D/RO

Jayne Carlos Piovesan - CREA 8125 D/RO

Josiane Beatriz Faustino - CREA 47100 D/MG

João Roberto de Araújo Campos - CREA 9240 D/AC

DADOS CADASTRAIS

OBJETO: Conclusão da Obra Inacabada Anexo ao Centro Político Administrativo

ENDEREÇO: Av. Farquar, s/n.", Palácio Rio Madeira, Bairro Pedrinhas, CEP: 76.801-470

DATA BASE: fev/25

TABELAS REFERÊNCIAS

SINAPI: RO 02/2025 (não desonerado)

SBC: PVH 02/2025

SICRO:RO: 10/2024

ORSE:SE: 12/2024

	BDI GERAL: 22,88%
	BDI DIFERENCIADO: 15,28%

COMPOSIÇÕES DE CUSTOS UNITÁRIOS - PRINCIPAIS									
	Tipo	Banco	Código	Descrição	Classe/Tipo	Unidade	Quantidade	Preço s/ BDI	Total
1.3.2	Composição	Próprio	AUDCPA 006	(REF. SINAPI 104897) COMPOSIÇÃO PARAMÉTRICA DE EXECUÇÃO DE SANITÁRIO E VESTIÁRIO EM CANTEIRO DE OBRAS, FORA DA PROJEÇÃO DA LAJE, EM CHAPA DE MADEIRA COMPENSADA, NÃO INCLUSO MOBILIÁRIO. AF_01/2024_PE	CANTEIRO DE OBRAS	M2	1	1091,28	1.091,28
	Composição Auxiliar	SINAPI	86913	TORNEIRA CROMADA 1/2" OU 3/4" PARA TANQUE, PADRÃO POPULAR - FORNECIMENTO E INSTALAÇÃO. AF_01/2020	INHI - INSTALACOES HIDRO SANITARIAS	UN	0,03009	64,43	1,93
	Composição Auxiliar	SINAPI	86931	VASO SANITÁRIO SIFONADO COM CAIXA ACOPLADA LOUÇA BRANCA, INCLUSO ENGATE FLEXÍVEL EM PLÁSTICO BRANCO, 1/2 X 40CM - FORNECIMENTO E INSTALAÇÃO. AF_01/2020	INHI - INSTALACOES HIDRO SANITARIAS	UN	0,04012	567,81	22,78
	Composição Auxiliar	SINAPI	86943	LAVATÓRIO LOUÇA BRANCA SUSPENSO, 29,5 X 39CM OU EQUIVALENTE, PADRÃO POPULAR, INCLUSO SIFÃO FLEXÍVEL EM PVC, VÁLVULA E ENGATE FLEXÍVEL 30CM EM PLÁSTICO E TORNEIRA CROMADA DE	INHI - INSTALACOES HIDRO SANITARIAS	UN	0,04012	291,88	11,71
	Composição Auxiliar	SINAPI	87267	MESA, PADRÃO POPULAR - FORNECIMENTO E INSTALAÇÃO. AF_01/2020	SUPERFICIES	M2	0,30046	79,73	23,95
	Composição Auxiliar	SINAPI	87267	REVESTIMENTO CERÂMICO PARA PAREDES INTERNAS COM PLACAS TIPO ESMALTADA DE DIMENSÕES 20X20 CM APLICADAS A MEIA ALTURA DAS PAREDES. AF_02/2023_PE	REVE - REVESTIMENTO E TRATAMENTO DE SUPERFICIES	M2	0,30046	46,15	13,86
	Composição Auxiliar	SINAPI	87527	EMBOÇO, EM ARGAMASSA TRAÇO 1:2:8, PREPARO MECÂNICO, APLICADO MANUALMENTE EM PAREDES INTERNAS DE AMBIENTES COM ÁREA MENOR QUE 5M², E =17,5MM, COM TALISCAS. AF_03/2024	REVE - REVESTIMENTO E TRATAMENTO DE SUPERFICIES	M2	0,30046	5,44	1,63
	Composição Auxiliar	SINAPI	87879	CHAPISCO APLICADO EM ALVENARIAS E ESTRUTURAS DE CONCRETO INTERNAS, COM COLHER DE PEDREIRO. ARGAMASSA TRAÇO 1:3 COM PREPARO EM BETONEIRA 400L. AF_10/2022	PINT - PINTURAS	M2	0,3255	3,97	1,29
	Composição Auxiliar	SINAPI	88485	FUNDO SELADOR ACRÍLICO, APLICAÇÃO MANUAL EM PAREDE, UMA DEMÃO. AF_04/2023	INHI - INSTALACOES HIDRO SANITARIAS	M	0,29573	26,5	7,83
	Composição Auxiliar	SINAPI	89356	TUBO, PVC, SOLDÁVEL, DE 25MM, INSTALADO EM RAMAL OU SUB-RAMAL DE ÁGUA - FORNECIMENTO E INSTALAÇÃO. AF_06/2022	INHI - INSTALACOES HIDRO SANITARIAS	M	0,10573	36,19	3,82
	Composição Auxiliar	SINAPI	89357	TUBO, PVC, SOLDÁVEL, DE 32MM, INSTALADO EM RAMAL OU SUB-RAMAL DE ÁGUA - FORNECIMENTO E INSTALAÇÃO. AF_06/2022	INHI - INSTALACOES HIDRO SANITARIAS	UN	0,37117	10,58	3,92
	Composição Auxiliar	SINAPI	89362	JOELHO 90 GRAUS, PVC, SOLDÁVEL, DN 25MM, INSTALADO EM RAMAL OU SUB-RAMAL DE ÁGUA - FORNECIMENTO E INSTALAÇÃO. AF_06/2022	INHI - INSTALACOES HIDRO SANITARIAS	UN	0,01003	11,43	0,11
	Composição Auxiliar	SINAPI	89363	JOELHO 45 GRAUS, PVC, SOLDÁVEL, DN 25MM, INSTALADO EM RAMAL OU SUB-RAMAL DE ÁGUA - FORNECIMENTO E INSTALAÇÃO. AF_06/2022	INHI - INSTALACOES HIDRO SANITARIAS	UN	0,06019	14,51	0,87
	Composição Auxiliar	SINAPI	89367	JOELHO 90 GRAUS, PVC, SOLDÁVEL, DN 32MM, INSTALADO EM RAMAL OU SUB-RAMAL DE ÁGUA - FORNECIMENTO E INSTALAÇÃO. AF_06/2022	INHI - INSTALACOES HIDRO SANITARIAS	UN	0,01003	16,39	0,16
	Composição Auxiliar	SINAPI	89368	JOELHO 45 GRAUS, PVC, SOLDÁVEL, DN 32MM, INSTALADO EM RAMAL OU SUB-RAMAL DE ÁGUA - FORNECIMENTO E INSTALAÇÃO. AF_06/2022	INHI - INSTALACOES HIDRO SANITARIAS	UN	0,09028	14,57	1,31
	Composição Auxiliar	SINAPI	89395	TE, PVC, SOLDÁVEL, DN 25MM, INSTALADO EM RAMAL OU SUB-RAMAL DE ÁGUA - FORNECIMENTO E INSTALAÇÃO. AF_06/2022	INHI - INSTALACOES HIDRO SANITARIAS	UN	0,07022	22	1,54
	Composição Auxiliar	SINAPI	89400	TÊ DE REDUÇÃO, PVC, SOLDÁVEL, DN 32MM X 25MM, INSTALADO EM RAMAL OU SUB-RAMAL DE ÁGUA - FORNECIMENTO E INSTALAÇÃO. AF_06/2022	PARE - PAREDES/PAINES	M2	0,30922	109,96	34,00
	Composição Auxiliar	SINAPI	89453	ALVENARIA DE BLOCOS DE CONCRETO ESTRUTURAL 14X19X39 CM (ESPESSURA 14 CM), FBK = 4,5 MPA, UTILIZANDO PALHETA. AF_10/2022	INHI - INSTALACOES HIDRO SANITARIAS	UN	0,05015	52,01	2,60
	Composição Auxiliar	SINAPI	89707	CAIXA SIFONADA, PVC, DN 100 X 100 X 50 MM, JUNTA ELÁSTICA, FORNECIDA E INSTALADA EM RAMAL DE DESCARGA OU EM RAMAL DE ESGOTO SANITÁRIO. AF_08/2022	INHI - INSTALACOES HIDRO SANITARIAS	UN	0,05015	19,77	0,99
	Composição Auxiliar	SINAPI	89710	RALO SECO, PVC, DN 100 X 40 MM, JUNTA SOLDÁVEL, FORNECIDO E INSTALADO EM RAMAL DE DESCARGA OU EM RAMAL DE ESGOTO SANITÁRIO. AF_08/2022	INHI - INSTALACOES HIDRO SANITARIAS	M	0,15268	23,96	3,65
	Composição Auxiliar	SINAPI	89711	TUBO PVC, SÉRIE NORMAL, ESGOTO PREDIAL, DN 40 MM, FORNECIDO E INSTALADO EM RAMAL DE DESCARGA OU RAMAL DE ESGOTO SANITÁRIO. AF_08/2022	INHI - INSTALACOES HIDRO SANITARIAS	M	0,05497	30,18	1,65
	Composição Auxiliar	SINAPI	89712	TUBO PVC, SÉRIE NORMAL, ESGOTO PREDIAL, DN 50 MM, FORNECIDO E INSTALADO EM RAMAL DE DESCARGA OU RAMAL DE ESGOTO SANITÁRIO. AF_08/2022	INHI - INSTALACOES HIDRO SANITARIAS	M	0,19551	42,02	8,21
	Composição Auxiliar	SINAPI	89714	TUBO PVC, SÉRIE NORMAL, ESGOTO PREDIAL, DN 100 MM, FORNECIDO E INSTALADO EM RAMAL DE DESCARGA OU RAMAL DE ESGOTO SANITÁRIO. AF_08/2022	INHI - INSTALACOES HIDRO SANITARIAS	UN	0,15047	11,3	1,70
	Composição Auxiliar	SINAPI	89724	JOELHO 90 GRAUS, PVC, SÉRIE NORMAL, ESGOTO PREDIAL, DN 40 MM, JUNTA SOLDÁVEL, FORNECIDO E INSTALADO EM RAMAL DE DESCARGA OU RAMAL DE ESGOTO SANITÁRIO. AF_08/2022	INHI - INSTALACOES HIDRO SANITARIAS	UN	0,13041	11,54	1,50
	Composição Auxiliar	SINAPI	89726	JOELHO 45 GRAUS, PVC, SÉRIE NORMAL, ESGOTO PREDIAL, DN 40 MM, JUNTA SOLDÁVEL, FORNECIDO E INSTALADO EM RAMAL DE DESCARGA OU RAMAL DE ESGOTO SANITÁRIO. AF_08/2022	INHI - INSTALACOES HIDRO SANITARIAS	UN	0,02006	16,44	0,32
	Composição Auxiliar	SINAPI	89731	JOELHO 90 GRAUS, PVC, SÉRIE NORMAL, ESGOTO PREDIAL, DN 50 MM, JUNTA ELÁSTICA, FORNECIDO E INSTALADO EM RAMAL DE DESCARGA OU RAMAL DE ESGOTO SANITÁRIO. AF_08/2022	INHI - INSTALACOES HIDRO SANITARIAS	UN	0,01003	17,22	0,17
	Composição Auxiliar	SINAPI	89732	JOELHO 45 GRAUS, PVC, SÉRIE NORMAL, ESGOTO PREDIAL, DN 50 MM, JUNTA ELÁSTICA, FORNECIDO E INSTALADO EM RAMAL DE DESCARGA OU RAMAL DE ESGOTO SANITÁRIO. AF_08/2022	INHI - INSTALACOES HIDRO SANITARIAS	UN	0,01003	25,78	0,25
	Composição Auxiliar	SINAPI	89739	JOELHO 45 GRAUS, PVC, SÉRIE NORMAL, ESGOTO PREDIAL, DN 75 MM, JUNTA ELÁSTICA, FORNECIDO E INSTALADO EM RAMAL DE DESCARGA OU RAMAL DE ESGOTO SANITÁRIO. AF_08/2022	INHI - INSTALACOES HIDRO SANITARIAS	UN	0,07022	42,96	3,01
	Composição Auxiliar	SINAPI	89742	CURVA CURTA 90 GRAUS, PVC, SÉRIE NORMAL, ESGOTO PREDIAL, DN 75 MM, JUNTA ELÁSTICA, FORNECIDO E INSTALADO EM RAMAL DE DESCARGA OU RAMAL DE ESGOTO SANITÁRIO. AF_08/2022	INHI - INSTALACOES HIDRO SANITARIAS	UN	0,01003	16,41	0,16
	Composição Auxiliar	SINAPI	89783	JUNÇÃO SIMPLES, PVC, SÉRIE NORMAL, ESGOTO PREDIAL, DN 40 MM, JUNTA SOLDÁVEL, FORNECIDO E INSTALADO EM RAMAL DE DESCARGA OU RAMAL DE ESGOTO SANITÁRIO. AF_08/2022	INHI - INSTALACOES HIDRO SANITARIAS	UN	0,02006	42,17	0,84
	Composição Auxiliar	SINAPI	89786	TE, PVC, SÉRIE NORMAL, ESGOTO PREDIAL, DN 75 X 75 MM, JUNTA ELÁSTICA, FORNECIDO E INSTALADO EM RAMAL DE DESCARGA OU RAMAL DE ESGOTO SANITÁRIO. AF_08/2022	INHI - INSTALACOES HIDRO SANITARIAS	M	0,16833	24,55	4,13
	Composição Auxiliar	SINAPI	89799	TUBO PVC, SÉRIE NORMAL, ESGOTO PREDIAL, DN 75 MM, FORNECIDO E INSTALADO EM PRUMADA DE ESGOTO SANITÁRIO OU VENTILAÇÃO. AF_08/2022	FUES - FUNDACOES E ESTRUTURAS	M3	0,00259	1379,64	3,57
	Composição Auxiliar	SINAPI	89995	GRAUTEAMENTO DE CINTA SUPERIOR OU DE VERGA EM ALVENARIA ESTRUTURAL. AF_09/2021	FUES - FUNDACOES E ESTRUTURAS	KG	0,07631	13,34	1,01
	Composição Auxiliar	SINAPI	89998	ARMAÇÃO DE CINTA DE ALVENARIA ESTRUTURAL; DIÂMETRO DE 10,0 MM. AF_09/2021	INHI - INSTALACOES HIDRO SANITARIAS	M	0,36094	8,7	3,14
	Composição Auxiliar	SINAPI	90443	RASGO LINEAR MANUAL EM ALVENARIA, PARA RAMAIS/ DISTRIBUIÇÃO DE INSTALAÇÕES HIDRÁULICAS, DIÂMETROS MENORES OU IGUAIS A 40 MM. AF_09/2023	INHI - INSTALACOES HIDRO SANITARIAS	M	0,36094	17,75	6,40
	Composição Auxiliar	SINAPI	90466	CHUMBAMENTO LINEAR EM ALVENARIA PARA RAMAIS/DISTRIBUIÇÃO DE INSTALAÇÕES HIDRÁULICAS COM DIÂMETROS MENORES OU IGUAIS A 40 MM. AF_09/2023	INHI - INSTALACOES HIDRO SANITARIAS	M	0,02949	26,73	0,78
	Composição Auxiliar	SINAPI	90467	CHUMBAMENTO LINEAR EM ALVENARIA PARA RAMAIS/DISTRIBUIÇÃO DE INSTALAÇÕES HIDRÁULICAS COM DIÂMETROS MAIORES QUE 40 MM E MENORES OU IGUAIS A 75 MM. AF_09/2023	ESQV - ESQUADRIAS/FERRAGENS/VIDROS	UN	0,06019	393,75	23,69
	Composição Auxiliar	SINAPI	90821	PORTA DE MADEIRA PARA PINTURA, SEMI-OCA (LEVE OU MÉDIA), 70X210CM, ESPESSURA DE 3,5CM, INCLUSO DOBRADIÇAS - FORNECIMENTO E INSTALAÇÃO. AF_12/2019	ESQV - ESQUADRIAS/FERRAGENS/VIDROS	UN	0,02006	420,65	8,43
	Composição Auxiliar	SINAPI	90822	PORTA DE MADEIRA PARA PINTURA, SEMI-OCA (LEVE OU MÉDIA), 80X210CM, ESPESSURA DE 3,5CM, INCLUSO DOBRADIÇAS - FORNECIMENTO E INSTALAÇÃO. AF_12/2019	INHI - INSTALACOES HIDRO SANITARIAS	M	0,02949	9,67	0,28
	Composição Auxiliar	SINAPI	91222	RASGO LINEAR MANUAL EM ALVENARIA, PARA RAMAIS/ DISTRIBUIÇÃO DE INSTALAÇÕES HIDRÁULICAS, DIÂMETROS MAIORES QUE 40 MM E MENORES OU IGUAIS A 75 MM. AF_09/2023	ESQV - ESQUADRIAS/FERRAGENS/VIDROS	UN	0,02006	106,59	2,13
	Composição Auxiliar	SINAPI	91304	FECHADURA DE EMBUTIR COM CILINDRO, EXTERNA, COMPLETA, ACABAMENTO PADRÃO POPULAR, INCLUSO EXECUÇÃO DE FURO - FORNECIMENTO E INSTALAÇÃO. AF_12/2019	ESQV - ESQUADRIAS/FERRAGENS/VIDROS	UN	0,06019	89,86	5,40
	Composição Auxiliar	SINAPI	91307	FECHADURA DE EMBUTIR PARA PORTAS INTERNAS, COMPLETA, ACABAMENTO PADRÃO POPULAR, COM EXECUÇÃO DE FURO - FORNECIMENTO E INSTALAÇÃO. AF_12/2019	ILUMINACAO EXTERNA	M	0,53188	9,15	4,86
	Composição Auxiliar	SINAPI	91845	ELETRODUTO FLEXÍVEL CORRUGADO REFORÇADO, PVC, DN 25 MM (3/4"), PARA CIRCUITOS TERMINAIS, INSTALADO EM LAJE - FORNECIMENTO E INSTALAÇÃO. AF_03/2023	ILUMINACAO EXTERNA	M	0,35642	4,17	1,48
	Composição Auxiliar	SINAPI	91925	CABO DE COBRE FLEXÍVEL ISOLADO, 1,5 MM², ANTI-CHAMA 0,6/1,0 KV, PARA CIRCUITOS TERMINAIS - FORNECIMENTO E INSTALAÇÃO. AF_03/2023	ILUMINACAO EXTERNA	M	4,07577	5,62	22,90
	Composição Auxiliar	SINAPI	91927	CABO DE COBRE FLEXÍVEL ISOLADO, 2,5 MM², ANTI-CHAMA 0,6/1,0 KV, PARA CIRCUITOS TERMINAIS - FORNECIMENTO E INSTALAÇÃO. AF_03/2023	ILUMINACAO EXTERNA	UN	0,08025	17,21	1,38
	Composição Auxiliar	SINAPI	91937	CAIXA OCTOGONAL 3" X 3", PVC, INSTALADA EM LAJE - FORNECIMENTO E INSTALAÇÃO. AF_03/2023	ILUMINACAO EXTERNA	UN	0,07022	35,97	2,52
	Composição Auxiliar	SINAPI	91939	CAIXA RETANGULAR 4" X 2" ALTA (2,00 M DO PISO), PVC, INSTALADA EM PAREDE - FORNECIMENTO E INSTALAÇÃO. AF_03/2023	ILUMINACAO EXTERNA	UN	0,01003	33,06	0,33
	Composição Auxiliar	SINAPI	91953	INTERRUPTOR SIMPLES (1 MÓDULO), 10A/250V, INCLUINDO SUPORTE E PLACA - FORNECIMENTO E INSTALAÇÃO. AF_03/2023	ILUMINACAO EXTERNA	UN	0,04012	40,27	1,61
	Composição Auxiliar	SINAPI	91955	INTERRUPTOR PARALELO (1 MÓDULO), 10A/250V, INCLUINDO SUPORTE E PLACA - FORNECIMENTO E INSTALAÇÃO. AF_03/2023	ILUMINACAO EXTERNA	UN	0,04012	39,11	1,56
	Composição Auxiliar	SINAPI	91996	TOMADA MÉDIA DE EMBUTIR (1 MÓDULO), 2P+T 10 A, INCLUINDO SUPORTE E PLACA - FORNECIMENTO E INSTALAÇÃO. AF_03/2023	ILUMINACAO EXTERNA	UN	0,02006	41,34	0,82
	Composição Auxiliar	SINAPI	91997	TOMADA MÉDIA DE EMBUTIR (1 MÓDULO), 2P+T 20 A, INCLUINDO SUPORTE E PLACA - FORNECIMENTO E INSTALAÇÃO. AF_03/2023	ILUMINACAO EXTERNA	UN	0,02006	34,61	0,69
	Composição Auxiliar	SINAPI	92000	TOMADA BAIXA DE EMBUTIR (1 MÓDULO), 2P+T 10 A, INCLUINDO SUPORTE E PLACA - FORNECIMENTO E INSTALAÇÃO. AF_03/2023	ILUMINACAO EXTERNA	UN	0,02006		2/282



GOVERNO DO ESTADO DE RONDÔNIA  
SECRETARIA DE ESTADO DE OBRAS E SERVIÇOS PÚBLICOS – SEOSP/RO  
TELEFONE: (69) 3212-8107  
AVENIDA FAQUAR – ESPLANADA DAS SENCRETARAS, BAIRRO: PEDRINHAS  
PORTO VELHO - RO - CEP: 76.801-470  
CNPJ: 37.621.806.0001 - 07



RESP.TÉCNICO - ATUALIZAÇÃO DO ORÇAMENTO  
Diego Expedito Martins de Oliveira - CREA 8154 D/RO  
Jayne Carlos Piovesan - CREA 8125 D/RO  
Josiane Beatriz Faustino - CREA 47100 D/MG  
João Roberto de Araújo Campos - CREA 9240 D/AC

DADOS CADASTRAIS

OBJETO: Conclusão da Obra Inacabada Anexo ao Centro Político Administrativo  
ENDEREÇO: Av. Farquar, s/n., Palácio Rio Madeira, Bairro Pedrinhas, CEP: 76.801-470  
DATA BASE: fev/25

TABELAS REFERÊNCIAS  
SINAPI: RO 02/2025 (não desonerado)  
SBC: PVH 02/2025  
SICRO:RO: 10/2024  
ORSE:SE: 12/2024

	BDI GERAL: 22,88%
	BDI DIFERENCIADO: 15,28%

COMPOSIÇÕES DE CUSTOS UNITÁRIOS - PRINCIPAIS													
Composição Auxiliar	SINAPI	92543	TRAMA DE MADEIRA COMPOSTA POR TERÇAS PARA TELHADOS DE ATÉ 2 ÁGUAS PARA TELHA ONDULADA DE FIBROCIMENTO, METÁLICA, PLÁSTICA OU TERMOACÚSTICA, INCLUSO TRANSPORTE VERTICAL. AF_07/2019					COBE - COBERTURA	M2	1,30233	22,22	28,93	
Composição Auxiliar	SINAPI	92557	FABRICAÇÃO E INSTALAÇÃO DE TESOURA INTEIRA EM MADEIRA NÃO APARELHADA, VÃO DE 5 M, PARA TELHA ONDULADA DE FIBROCIMENTO, METÁLICA, PLÁSTICA OU TERMOACÚSTICA, INCLUSO IÇAMENTO. AF_07/2019					COBE - COBERTURA	UN	0,04213	1302,22	54,86	
Composição Auxiliar	SINAPI	92558	FABRICAÇÃO E INSTALAÇÃO DE TESOURA INTEIRA EM MADEIRA NÃO APARELHADA, VÃO DE 6 M, PARA TELHA ONDULADA DE FIBROCIMENTO, METÁLICA, PLÁSTICA OU TERMOACÚSTICA, INCLUSO IÇAMENTO. AF_07/2019					COBE - COBERTURA	UN	0,02808	1462,09	41,05	
Composição Auxiliar	SINAPI	87246	REVESTIMENTO CERÂMICO PARA PISO COM PLACAS TIPO ESMALTADA DE DIMENSÕES 35X35 CM APLICADA EM AMBIENTES DE ÁREA MENOR QUE 5 M2. AF_02/2023_PE					PISO - PISOS	M2	1	83,64	83,64	
Composição Auxiliar	SINAPI	93654	DISJUNTOR MONOPOLAR TIPO DIN, CORRENTE NOMINAL DE 16A - FORNECIMENTO E INSTALAÇÃO. AF_10/2020					ILUMINACAO EXTERNA	UN	0,02006	11,56	0,23	
Composição Auxiliar	SINAPI	93664	DISJUNTOR BIPOLAR TIPO DIN, CORRENTE NOMINAL DE 32A - FORNECIMENTO E INSTALAÇÃO. AF_10/2020					ILUMINACAO EXTERNA	UN	0,07022	58,23	4,08	
Composição Auxiliar	SINAPI	94210	TELHAMENTO COM TELHA ONDULADA DE FIBROCIMENTO E = 6 MM, COM RECOBRIMENTO LATERAL DE 1 1/4 DE ONDA PARA TELHAO COM INCLINAÇÃO MÁXIMA DE 10°, COM ATÉ 2 ÁGUAS, INCLUSO IÇAMENTO. AF_07/2019					COBE - COBERTURA	M2	1,30233	48,66	63,37	
Composição Auxiliar	SINAPI	94569	JANELA DE ALUMÍNIO TIPO MAXIM-AR, COM VIDROS, BATENTE E FERRAGENS. EXCLUSIVE ALIZAR, ACABAMENTO E CONTRAMARCO. FORNECIMENTO E INSTALAÇÃO. AF_12/2019					ESQV - ESQUADRIAS/FERRAGENS/VIDROS	M2	0,0337	1195,69	40,29	
Composição Auxiliar	SINAPI	94570	JANELA DE ALUMÍNIO DE CORRER COM 2 FOLHAS PARA VIDROS, COM VIDROS, BATENTE, ACABAMENTO COM ACETATO OU BRILHANTE E FERRAGENS. EXCLUSIVE ALIZAR E CONTRAMARCO. FORNECIMENTO E INSTALAÇÃO. AF_12/2019					ESQV - ESQUADRIAS/FERRAGENS/VIDROS	M2	0,02407	639,25	15,38	
Composição Auxiliar	SINAPI	94792	REGISTRO DE GAVETA BRUTO, LATÃO, ROSCÁVEL, 1", COM ACABAMENTO E CANOPLA CROMADOS - FORNECIMENTO E INSTALAÇÃO. AF_08/2021					INHI - INSTALACOES HIDRO SANITARIAS	UN	0,05015	97,46	4,88	
Composição Auxiliar	SINAPI	94793	REGISTRO DE GAVETA BRUTO, LATÃO, ROSCÁVEL, 1 1/4", COM ACABAMENTO E CANOPLA CROMADOS - FORNECIMENTO E INSTALAÇÃO. AF_08/2021					INHI - INSTALACOES HIDRO SANITARIAS	UN	0,02006	132,78	2,66	
Composição Auxiliar	SINAPI	94992	EXECUÇÃO DE PASSEIO (CALÇADA) OU PISO DE CONCRETO COM CONCRETO MOLDADO IN LOCO, FEITO EM OBRA, ACABAMENTO CONVENCIONAL, ESPESSURA 6 CM, ARMADO. AF_08/2022					PISO - PISOS	M2	1	105,33	105,33	
Composição Auxiliar	SINAPI	95240	LASTRO DE CONCRETO MAGRO, APLICADO EM PISOS, LAJES SOBRE SOLO OU RADIER, ESPESSURA DE 3 CM. AF_01/2024					FUES - FUNDACOES E ESTRUTURAS	M2	1	26,05	26,05	
Composição Auxiliar	SINAPI	95727	ELETRODUTO RÍGIDO SOLDÁVEL, PVC, DN 25 MM (3/4"), APARENTE - FORNECIMENTO E INSTALAÇÃO. AF_10/2022_PA					ILUMINACAO EXTERNA	M	0,731	23,16	16,92	
Composição Auxiliar	SINAPI	100903	LÂMPADA TUBULAR LED DE 18/20 W, COM SOQUETE, BASE G13 - FORNECIMENTO E INSTALAÇÃO. AF_09/2024_PS					ILUMINACAO EXTERNA	UN	0,14044	33,49	4,70	
Composição Auxiliar	SINAPI	97599	LUMINÁRIA DE EMERGÊNCIA, COM 30 LÂMPADAS LED DE 2 W, SEM REATOR - FORNECIMENTO E INSTALAÇÃO. AF_09/2024					ILUMINACAO EXTERNA	UN	0,02006	19,71	0,39	
Composição Auxiliar	SINAPI	98441	PAREDE DE MADEIRA COMPENSADA PARA CONSTRUÇÃO TEMPORÁRIA EM CHAPA SIMPLES, EXTERNA, SEM VÃO. AF_03/2024					CANT - CANTEIRO DE OBRAS	M2	0,3001	118,6	35,59	
Composição Auxiliar	SINAPI	98443	PAREDE DE MADEIRA COMPENSADA PARA CONSTRUÇÃO TEMPORÁRIA EM CHAPA SIMPLES, INTERNA, SEM VÃO. AF_03/2024					CANT - CANTEIRO DE OBRAS	M2	0,59588	95,92	57,15	
Composição Auxiliar	SINAPI	98445	PAREDE DE MADEIRA COMPENSADA PARA CONSTRUÇÃO TEMPORÁRIA EM CHAPA SIMPLES, EXTERNA, COM ÁREA LÍQUIDA MAIOR OU IGUAL A 6 M², COM VÃO. AF_03/2024					CANT - CANTEIRO DE OBRAS	M2	0,83443	135,29	112,89	
Composição Auxiliar	SINAPI	98448	PAREDE DE MADEIRA COMPENSADA PARA CONSTRUÇÃO TEMPORÁRIA EM CHAPA SIMPLES, INTERNA, COM ÁREA LÍQUIDA MENOR QUE 6 M², COM VÃO. AF_03/2024					CANT - CANTEIRO DE OBRAS	M2	0,07814	132,83	10,37	
Composição Auxiliar	SINAPI	100858	MICTÓRIO SIFONADO LOUÇA BRANCA - PADRÃO MÉDIO - FORNECIMENTO E INSTALAÇÃO. AF_01/2020					INHI - INSTALACOES HIDRO SANITARIAS	UN	0,03009	716,26	21,55	
Composição Auxiliar	SINAPI	100860	CHUIVEIRO ELÉTRICO COMUM CORPO PLÁSTICO, TIPO DUCHA - FORNECIMENTO E INSTALAÇÃO. AF_01/2020					INHI - INSTALACOES HIDRO SANITARIAS	UN	0,07022	105,49	7,40	
Composição Auxiliar	SINAPI	101879	QUADRO DE DISTRIBUIÇÃO DE ENERGIA EM CHAPA DE AÇO GALVANIZADO, DE EMBUTIR, COM BARRAMENTO TRIFÁSICO, PARA 24 DISJUNTORES DIN 100A - FORNECIMENTO E INSTALAÇÃO. AF_10/2020					INEL - INSTALACAO ELETRICA/ELETRIFICACAO E ILUMINACAO EXTERNA	UN	0,00501	734,38	3,67	
Composição Auxiliar	SINAPI	101883	QUADRO DE DISTRIBUIÇÃO DE ENERGIA EM CHAPA DE AÇO GALVANIZADO, DE EMBUTIR, COM BARRAMENTO TRIFÁSICO, PARA 18 DISJUNTORES DIN 100A - FORNECIMENTO E INSTALAÇÃO. AF_10/2020					INEL - INSTALACAO ELETRICA/ELETRIFICACAO E ILUMINACAO EXTERNA	UN	0,00501	700,03	3,50	
Composição Auxiliar	SINAPI	101908	EXTINTOR DE INCÊNDIO PORTÁTIL COM CARGA DE PQS DE 4 KG, CLASSE BC - FORNECIMENTO E INSTALAÇÃO. AF_10/2020_PE					INES - INSTALACOES ESPECIAIS	UN	0,01003	247,5	2,48	
Composição Auxiliar	SINAPI	102218	PINTURA TINTA DE ACABAMENTO (PIGMENTADA) ESMALTE SINTÉTICO FOSCO EM MADEIRA, 2 DEMÃOS. AF_01/2021					PINT - PINTURAS	M2	3,2873	17,09	56,17	
Composição Auxiliar	SINAPI	102989	CANALETA MEIA CANA PRÉ-MOLDADA DE CONCRETO (D = 20 CM) - FORNECIMENTO E INSTALAÇÃO. AF_08/2021					DE VISITA E CAIXAS	M	0,08346	51,15	4,26	
Composição Auxiliar	SINAPI	103002	GRELHA DE FERRO FUNDIDO SIMPLES COM REQUADRO, 200 X 1000 MM, ASSENTADA COM ARGAMASSA 1 : 3 CIMENTO: AREIA - FORNECIMENTO E INSTALAÇÃO. AF_08/2021					DE VISITA E CAIXAS	UN	0,08346	235,03	19,61	
Composição Auxiliar	SINAPI	103049	REGISTRO DE PRESSÃO, PVC, SOLDÁVEL, VOLANTE SIMPLES, DN 25 MM - FORNECIMENTO E INSTALAÇÃO. AF_08/2021					INHI - INSTALACOES HIDRO SANITARIAS	UN	0,06019	18,82	1,13	
Composição Auxiliar	SINAPI	103978	TUBO, PVC, SOLDÁVEL, DE 40MM, INSTALADO EM RAMAL DE DISTRIBUIÇÃO DE ÁGUA - FORNECIMENTO E INSTALAÇÃO. AF_06/2022					INHI - INSTALACOES HIDRO SANITARIAS	M	0,04664	28,87	1,34	
Composição Auxiliar	SINAPI	104012	TÊ DE REDUÇÃO, PVC, SOLDÁVEL, DN 40MM X 32MM, INSTALADO EM RAMAL DE DISTRIBUIÇÃO DE ÁGUA - FORNECIMENTO E INSTALAÇÃO. AF_06/2022					INHI - INSTALACOES HIDRO SANITARIAS	UN	0,02006	25,56	0,51	
Composição Auxiliar	SINAPI	104344	TE, PVC, SÉRIE NORMAL, ESGOTO PREDIAL, DN 100 X 50 MM, JUNTA ELÁSTICA, FORNECIDO E INSTALADO EM RAMAL DE DESCARGA OU RAMAL DE ESGOTO SANITÁRIO. AF_08/2022					INHI - INSTALACOES HIDRO SANITARIAS	UN	0,04012	44,33	1,77	
Composição Auxiliar	SINAPI	104346	TE, PVC, SÉRIE NORMAL, ESGOTO PREDIAL, DN 100 X 75 MM, JUNTA ELÁSTICA, FORNECIDO E INSTALADO EM RAMAL DE DESCARGA OU RAMAL DE ESGOTO SANITÁRIO. AF_08/2022					INHI - INSTALACOES HIDRO SANITARIAS	UN	0,02006	48,98	0,98	
Composição Auxiliar	SINAPI	104347	JUNÇÃO DE REDUCAO INVERTIDA, PVC, SÉRIE NORMAL, ESGOTO PREDIAL, DN 100 X 75 MM, JUNTA ELÁSTICA, FORNECIDO E INSTALADO EM RAMAL DE DESCARGA OU RAMAL DE ESGOTO SANITÁRIO. AF_08/2022					INHI - INSTALACOES HIDRO SANITARIAS	UN	0,02006	51,84	1,03	
Composição Auxiliar	SINAPI	104350	JUNÇÃO DE REDUÇÃO INVERTIDA, PVC, SÉRIE NORMAL, ESGOTO PREDIAL, DN 75 X 50 MM, JUNTA ELÁSTICA, FORNECIDO E INSTALADO EM PRUMADA DE ESGOTO SANITÁRIO OU VENTILAÇÃO. AF_08/2022					INHI - INSTALACOES HIDRO SANITARIAS	UN	0,02006	32,41	0,65	
Composição Auxiliar	SINAPI	104356	TERMINAL DE VENTILAÇÃO, PVC, SÉRIE NORMAL, ESGOTO PREDIAL, DN 100 MM, JUNTA SOLDÁVEL, FORNECIDO E INSTALADO EM PRUMADA DE ESGOTO SANITÁRIO OU VENTILAÇÃO. AF_08/2022					INHI - INSTALACOES HIDRO SANITARIAS	UN	0,01003	32,37	0,32	
Composição Auxiliar	SINAPI	104641	PINTURA LÁTEX ACRÍLICA ECONÔMICA, APLICAÇÃO MANUAL EM PAREDES, DUAS DEMÃOS. AF_04/2023					PINT - PINTURAS	M2	0,3255	10,09	3,28	
MO sem LS :									120,07	LS :	142,55	MO com LS :	262,62
Valor do BDI :									249,68	Valor com BDI : 1.340,96			

Tipo	Banco	Código	Descrição	Classe/Tipo	Unidade	Quantidade	Preço s/ BDI	Total	
1.3.3	Composição	Próprio	AUDCPA 007	(REF SINAPI 104896) COMPOSIÇÃO PARAMÉTRICA DE EXECUÇÃO DE REFEITÓRIO EM CANTEIRO DE OBRAS, FORA DA PROJEÇÃO DA LAJE, EM CHAPA DE MADEIRA COMPENSADA, NÃO INCLUSO MOBILIÁRIO E EQUIPAMENTOS. AF_01/2024_PE	CANTEIRO DE OBRAS	M2	1	791,26	791,26
	Composição Auxiliar	SINAPI	86934	BANCADA DE MÁRMORE SINTÉTICO 120 X 60CM, COM CUBA INTEGRADA, INCLUSO SIFÃO TIPO FLEXÍVEL EM PVC, VÁLVULA EM PLÁSTICO CROMADO TIPO AMERICANA E TORNEIRA CROMADA LONGA, DE PAREDE, PADRÃO POPULAR - FORNECIMENTO E INSTALAÇÃO. AF_01/2020	INHI - INSTALACOES HIDRO SANITARIAS	UN	0,02222	511	11,35
	Composição Auxiliar	SINAPI	86943	LAVATÓRIO LOUÇA BRANCA SUSPENSO, 29,5 X 39CM OU EQUIVALENTE, PADRÃO POPULAR, INCLUSO SIFÃO FLEXÍVEL EM PVC, VÁLVULA E ENGATE FLEXÍVEL 30CM EM PLÁSTICO E TORNEIRA CROMADA DE MESA, PADRÃO POPULAR - FORNECIMENTO E INSTALAÇÃO. AF_01/2020	INHI - INSTALACOES HIDRO SANITARIAS	UN	0,02222	291,88	6,48
	Composição Auxiliar	SINAPI	89356	TUBO, PVC, SOLDÁVEL, DE 25MM, INSTALADO EM RAMAL OU SUB-RAMAL DE ÁGUA - FORNECIMENTO E INSTALAÇÃO. AF_06/2022	INHI - INSTALACOES HIDRO SANITARIAS	M	0,21233	26,5	5,62
	Composição Auxiliar	SINAPI	89362	JOELHO 90 GRAUS, PVC, SOLDÁVEL, DN 25MM, INSTALADO EM RAMAL OU SUB-RAMAL DE ÁGUA - FORNECIMENTO E INSTALAÇÃO. AF_06/2022	INHI - INSTALACOES HIDRO SANITARIAS	UN	0,15555	10,58	1,64
	Composição Auxiliar	SINAPI	89363	JOELHO 45 GRAUS, PVC, SOLDÁVEL, DN 25MM, INSTALADO EM RAMAL OU SUB-RAMAL DE ÁGUA - FORNECIMENTO E INSTALAÇÃO. AF_06/2022	INHI - INSTALACOES HIDRO SANITARIAS	UN	0,02222	11,43	0,25
	Composição Auxiliar	SINAPI	89395	TE, PVC, SOLDÁVEL, DN 25MM, INSTALADO EM RAMAL OU SUB-RAMAL DE ÁGUA - FORNECIMENTO E INSTALAÇÃO. AF_06/2022	INHI - INSTALACOES HIDRO SANITARIAS	UN	0,04444	14,57	0,64
	Composição Auxiliar	SINAPI	89712	TUBO PVC, SERIE NORMAL, ESGOTO PREDIAL, DN 50 MM, FORNECIDO E INSTALADO EM RAMAL DE DESCARGA OU RAMAL DE ESGOTO SANITÁRIO. AF_08/2022	INHI - INSTALACOES HIDRO SANITARIAS	M	0,22422	30,18	6,76
									3/



GOVERNO DO ESTADO DE RONDÔNIA  
SECRETARIA DE ESTADO DE OBRAS E SERVIÇOS PÚBLICOS – SEOSP/RO  
TELEFONE: (69) 3212-8107  
AVENIDA FAQUAR – ESPLANADA DAS SENCRETARAS, BAIRRO: PEDRINHAS  
PORTO VELHO - RO - CEP: 76.801-470  
CNPJ: 37.621.806.0001 - 07



RESP.TÉCNICO - ATUALIZAÇÃO DO ORÇAMENTO  
Diego Expedito Martins de Oliveira - CREA 8154 D/RO  
Jayne Carlos Piovesan - CREA 8125 D/RO  
Josiane Beatriz Faustino - CREA 47100 D/MG  
João Roberto de Araújo Campos - CREA 9240 D/AC

DADOS CADASTRAIS

OBJETO: Conclusão da Obra Inacabada Anexo ao Centro Político Administrativo  
ENDEREÇO: Av. Farquar, s/n.°, Palácio Rio Madeira, Bairro Pedrinhas, CEP: 76.801-470  
DATA BASE: fev/25

TABELAS REFERÊNCIAS  
SINAPI: RO 02/2025 (não desonerado)  
SBC: PVH 02/2025  
SICRO:RO: 10/2024  
ORSE:SE: 12/2024

	BDI GERAL: 22,88%
	BDI DIFERENCIADO: 15,28%

COMPOSIÇÕES DE CUSTOS UNITÁRIOS - PRINCIPAIS									
Composição Auxiliar	SINAPI	89731	JOELHO 90 GRAUS, PVC, SERIE NORMAL, ESGOTO PREDIAL, DN 50 MM, JUNTA ELÁSTICA, FORNECIDO E INSTALADO EM RAMAL DE DESCARGA OU RAMAL DE ESGOTO SANITÁRIO. AF_08/2022	INHI - INSTALACOES HIDRO SANITARIAS	UN	0,17777	16,44	2,92	
Composição Auxiliar	SINAPI	89784	TE, PVC, SERIE NORMAL, ESGOTO PREDIAL, DN 50 X 50 MM, JUNTA ELÁSTICA, FORNECIDO E INSTALADO EM RAMAL DE DESCARGA OU RAMAL DE ESGOTO SANITÁRIO. AF_08/2022	INHI - INSTALACOES HIDRO SANITARIAS	UN	0,02222	26,52	0,58	
Composição Auxiliar	SINAPI	89785	JUNÇÃO SIMPLES, PVC, SERIE NORMAL, ESGOTO PREDIAL, DN 50 X 50 MM, JUNTA ELÁSTICA, FORNECIDO E INSTALADO EM RAMAL DE DESCARGA OU RAMAL DE ESGOTO SANITÁRIO. AF_08/2022	INHI - INSTALACOES HIDRO SANITARIAS	UN	0,02222	29,02	0,64	
Composição Auxiliar	SINAPI	89865	TUBO, PVC, SOLDÁVEL, DE 25MM, INSTALADO EM DRENO DE AR-CONDICIONADO - FORNECIMENTO E INSTALAÇÃO. AF_08/2022	INHI - INSTALACOES HIDRO SANITARIAS	M	0,10222	19,25	1,96	
Composição Auxiliar	SINAPI	89866	JOELHO 90 GRAUS, PVC, SOLDÁVEL, DN 25MM, INSTALADO EM DRENO DE AR-CONDICIONADO - FORNECIMENTO E INSTALAÇÃO. AF_08/2022	INHI - INSTALACOES HIDRO SANITARIAS	UN	0,08888	8,16	0,72	
Composição Auxiliar	SINAPI	90822	PORTA DE MADEIRA PARA PINTURA, SEMI-OCA (LEVE OU MÉDIA), 80X210CM, ESPESSURA DE 3,5CM, INCLUSO DOBRADIÇAS - FORNECIMENTO E INSTALAÇÃO. AF_12/2019	ESQV - ESQUADRIAS/FERRAGENS/VIDROS	UN	0,04444	420,65	18,69	
Composição Auxiliar	SINAPI	91304	FECHADURA DE EMBUTIR COM CILINDRO, EXTERNA, COMPLETA, ACABAMENTO PADRÃO POPULAR, INCLUSO EXECUÇÃO DE FURO - FORNECIMENTO E INSTALAÇÃO. AF_12/2019	ESQV - ESQUADRIAS/FERRAGENS/VIDROS	UN	0,04444	106,59	4,73	
Composição Auxiliar	SINAPI	91845	ELETRODUTO FLEXÍVEL CORRUGADO REFORÇADO, PVC, DN 25 MM (3/4"), PARA CIRCUITOS TERMINAIS, INSTALADO EM LAJE - FORNECIMENTO E INSTALAÇÃO. AF_03/2023	ILUMINACAO EXTERNA	M	0,72488	9,15	6,63	
Composição Auxiliar	SINAPI	91925	CABO DE COBRE FLEXÍVEL ISOLADO, 1,5 MM², ANTI-CHAMA 0,6/1,0 KV, PARA CIRCUITOS TERMINAIS - FORNECIMENTO E INSTALAÇÃO. AF_03/2023	ILUMINACAO EXTERNA	M	1,00777	4,17	4,20	
Composição Auxiliar	SINAPI	91927	CABO DE COBRE FLEXÍVEL ISOLADO, 2,5 MM², ANTI-CHAMA 0,6/1,0 KV, PARA CIRCUITOS TERMINAIS - FORNECIMENTO E INSTALAÇÃO. AF_03/2023	ILUMINACAO EXTERNA	M	4,68	5,62	26,30	
Composição Auxiliar	SINAPI	91937	CAIXA OCTOGONAL 3" X 3", PVC, INSTALADA EM LAJE - FORNECIMENTO E INSTALAÇÃO. AF_03/2023	ILUMINACAO EXTERNA	UN	0,13333	17,21	2,29	
Composição Auxiliar	SINAPI	91955	INTERRUPTOR PARALELO (1 MÓDULO), 10A/250V, INCLUINDO SUPORTE E PLACA - FORNECIMENTO E INSTALAÇÃO. AF_03/2023	ILUMINACAO EXTERNA	UN	0,04444	40,27	1,78	
Composição Auxiliar	SINAPI	91992	TOMADA ALTA DE EMBUTIR (1 MÓDULO), 2P+T 10 A, INCLUINDO SUPORTE E PLACA - FORNECIMENTO E INSTALAÇÃO. AF_03/2023	ILUMINACAO EXTERNA	UN	0,04444	50,74	2,25	
Composição Auxiliar	SINAPI	91996	TOMADA MÉDIA DE EMBUTIR (1 MÓDULO), 2P+T 10 A, INCLUINDO SUPORTE E PLACA - FORNECIMENTO E INSTALAÇÃO. AF_03/2023	ILUMINACAO EXTERNA	UN	0,04444	39,11	1,73	
Composição Auxiliar	SINAPI	91997	TOMADA MÉDIA DE EMBUTIR (1 MÓDULO), 2P+T 20 A, INCLUINDO SUPORTE E PLACA - FORNECIMENTO E INSTALAÇÃO. AF_03/2023	ILUMINACAO EXTERNA	UN	0,06666	41,34	2,75	
Composição Auxiliar	SINAPI	92001	TOMADA BAIXA DE EMBUTIR (1 MÓDULO), 2P+T 20 A, INCLUINDO SUPORTE E PLACA - FORNECIMENTO E INSTALAÇÃO. AF_03/2023	ILUMINACAO EXTERNA	UN	0,04444	36,84	1,63	
Composição Auxiliar	SINAPI	92543	TRAMA DE MADEIRA COMPOSTA POR TERÇAS PARA TELHADOS DE ATÉ 2 ÁGUAS PARA TELHA ONDULADA DE FIBROCIMENTO, METÁLICA, PLÁSTICA OU TERMOACÚSTICA, INCLUSO TRANSPORTE VERTICAL. AF_07/2019	COBE - COBERTURA	M2	1,45066	22,22	32,23	
Composição Auxiliar	SINAPI	92557	FABRICAÇÃO E INSTALAÇÃO DE TESOURA INTEIRA EM MADEIRA NÃO APARELHADA, VÃO DE 5 M, PARA TELHA ONDULADA DE FIBROCIMENTO, METÁLICA, PLÁSTICA OU TERMOACÚSTICA, INCLUSO IÇAMENTO. AF_07/2019	COBE - COBERTURA	UN	0,08888	1302,22	115,74	
Composição Auxiliar	SINAPI	92984	CABO DE COBRE FLEXÍVEL ISOLADO, 25 MM², ANTI-CHAMA 0,6/1,0 KV, PARA REDE ENTERRADA DE DISTRIBUIÇÃO DE ENERGIA ELÉTRICA - FORNECIMENTO E INSTALAÇÃO. AF_12/2021	INEL - INSTALACAO ELETRICA/ELETRIFICACAO E ILUMINACAO EXTERNA	M	0,18	32,23	5,80	
Composição Auxiliar	SINAPI	92988	CABO DE COBRE FLEXÍVEL ISOLADO, 50 MM², ANTI-CHAMA 0,6/1,0 KV, PARA REDE ENTERRADA DE DISTRIBUIÇÃO DE ENERGIA ELÉTRICA - FORNECIMENTO E INSTALAÇÃO. AF_12/2021	INEL - INSTALACAO ELETRICA/ELETRIFICACAO E ILUMINACAO EXTERNA	M	0,54	64,66	34,91	
Composição Auxiliar	SINAPI	93010	ELETRODUTO RÍGIDO ROSCÁVEL, PVC, DN 75 MM (2 1/2"), PARA REDE ENTERRADA DE DISTRIBUIÇÃO DE ENERGIA ELÉTRICA - FORNECIMENTO E INSTALAÇÃO. AF_12/2021	ILUMINACAO EXTERNA	M	0,00666	42,3	0,28	
Composição Auxiliar	SINAPI	93022	CURVA 90 GRAUS PARA ELETRODUTO, PVC, ROSCÁVEL, DN 75 MM (2 1/2"), PARA REDE ENTERRADA DE DISTRIBUIÇÃO DE ENERGIA ELÉTRICA - FORNECIMENTO E INSTALAÇÃO. AF_12/2021	INEL - INSTALACAO ELETRICA/ELETRIFICACAO E ILUMINACAO EXTERNA	UN	0,02222	49,44	1,09	
Composição Auxiliar	SINAPI	93654	DISJUNTOR MONOPOLAR TIPO DIN, CORRENTE NOMINAL DE 16A - FORNECIMENTO E INSTALAÇÃO. AF_10/2020	ILUMINACAO EXTERNA	UN	0,06666	11,56	0,77	
Composição Auxiliar	SINAPI	93661	DISJUNTOR BIPOLAR TIPO DIN, CORRENTE NOMINAL DE 16A - FORNECIMENTO E INSTALAÇÃO. AF_10/2020	ILUMINACAO EXTERNA	UN	0,02222	51,91	1,15	
Composição Auxiliar	SINAPI	93662	DISJUNTOR BIPOLAR TIPO DIN, CORRENTE NOMINAL DE 20A - FORNECIMENTO E INSTALAÇÃO. AF_10/2020	ILUMINACAO EXTERNA	UN	0,02222	54,74	1,21	
Composição Auxiliar	SINAPI	93673	DISJUNTOR TRIPOLAR TIPO DIN, CORRENTE NOMINAL DE 50A - FORNECIMENTO E INSTALAÇÃO. AF_10/2020	ILUMINACAO EXTERNA	UN	0,02222	94,16	2,09	
Composição Auxiliar	SINAPI	94210	TELHAMENTO COM TELHA ONDULADA DE FIBROCIMENTO E = 6 MM, COM RECOBRIMENTO LATERAL DE 1 1/4 DE ONDA PARA TELHAO COM INCLINAÇÃO MÁXIMA DE 10°, COM ATÉ 2 ÁGUAS, INCLUSO IÇAMENTO. AF_07/2019	COBE - COBERTURA	M2	1,45066	48,66	70,58	
Composição Auxiliar	SINAPI	94570	JANELA DE ALUMÍNIO DE CORRER COM 2 FOLHAS PARA VIDROS, COM VIDROS, BATENTE, ACABAMENTO COM ACETATO OU BRILHANTE E FERRAGENS. EXCLUSIVE ALIZAR E CONTRAMARCO. FORNECIMENTO E INSTALAÇÃO. AF_12/2019	ESQV - ESQUADRIAS/FERRAGENS/VIDROS	M2	0,06666	639,25	42,61	
Composição Auxiliar	SINAPI	94792	REGISTRO DE GAVETA BRUTO, LATÃO, ROSCÁVEL, 1", COM ACABAMENTO E CANOPLA CROMADOS - FORNECIMENTO E INSTALAÇÃO. AF_08/2021	INHI - INSTALACOES HIDRO SANITARIAS	UN	0,04444	97,46	4,33	
Composição Auxiliar	SINAPI	94992	EXECUÇÃO DE PASSEIO (CALÇADA) OU PISO DE CONCRETO COM CONCRETO MOLDADO IN LOCO, FEITO EM OBRA, ACABAMENTO CONVENCIONAL, ESPESSURA 6 CM, ARMADO. AF_08/2022	PISO - PISOS	M2	1	105,33	105,33	
Composição Auxiliar	SINAPI	95240	LASTRO DE CONCRETO MAGRO, APLICADO EM PISOS, LAJES SOBRE SOLO OU RADIER, ESPESSURA DE 3 CM. AF_01/2024	FUES - FUNDACOES E ESTRUTURAS	M2	1	26,05	26,05	
Composição Auxiliar	SINAPI	95727	ELETRODUTO RÍGIDO SOLDÁVEL, PVC, DN 25 MM (3/4"), APARENTE - FORNECIMENTO E INSTALAÇÃO. AF_10/2022_PA	ILUMINACAO EXTERNA	M	0,86022	23,16	19,92	
Composição Auxiliar	SINAPI	95728	ELETRODUTO RÍGIDO SOLDÁVEL, PVC, DN 32 MM (1"), APARENTE - FORNECIMENTO E INSTALAÇÃO. AF_10/2022_PA	ILUMINACAO EXTERNA	M	0,17333	29,85	5,17	
Composição Auxiliar	SINAPI	100903	LÂMPADA TUBULAR LED DE 18/20 W, COM SOQUETE, BASE G13 - FORNECIMENTO E INSTALAÇÃO. AF_09/2024_PS	ILUMINACAO EXTERNA	UN	0,13333	33,49	4,46	
Composição Auxiliar	SINAPI	97599	LUMINÁRIA DE EMERGÊNCIA, COM 30 LÂMPADAS LED DE 2 W, SEM REATOR - FORNECIMENTO E INSTALAÇÃO. AF_09/2024	ILUMINACAO EXTERNA	UN	0,04444	19,71	0,87	
Composição Auxiliar	SINAPI	98294	CABO ELETRÔNICO CATEGORIA SE, INSTALADO EM EDIFICAÇÃO RESIDENCIAL - FORNECIMENTO E INSTALAÇÃO. AF_11/2019	INES - INSTALACOES ESPECIAIS	M	0,02666	5,37	0,14	
Composição Auxiliar	SINAPI	98441	PAREDE DE MADEIRA COMPENSADA PARA CONSTRUÇÃO TEMPORÁRIA EM CHAPA SIMPLES, EXTERNA, SEM VÃO. AF_03/2024	CANT - CANTEIRO DE OBRAS	M2	0,94444	118,6	112,01	
Composição Auxiliar	SINAPI	98445	PAREDE DE MADEIRA COMPENSADA PARA CONSTRUÇÃO TEMPORÁRIA EM CHAPA SIMPLES, EXTERNA, COM ÁREA LÍQUIDA MAIOR OU IGUAL A 6 M², COM VÃO. AF_03/2024	CANT - CANTEIRO DE OBRAS	M2	0,192	135,29	25,97	
Composição Auxiliar	SINAPI	101879	QUADRO DE DISTRIBUIÇÃO DE ENERGIA EM CHAPA DE AÇO GALVANIZADO, DE EMBUTIR, COM BARRAMENTO TRIFÁSICO, PARA 24 DISJUNTORES DIN 100A - FORNECIMENTO E INSTALAÇÃO. AF_10/2020	INEL - INSTALACAO ELETRICA/ELETRIFICACAO E ILUMINACAO EXTERNA	UN	0,01111	734,38	8,15	
Composição Auxiliar	SINAPI	101883	QUADRO DE DISTRIBUIÇÃO DE ENERGIA EM CHAPA DE AÇO GALVANIZADO, DE EMBUTIR, COM BARRAMENTO TRIFÁSICO, PARA 18 DISJUNTORES DIN 100A - FORNECIMENTO E INSTALAÇÃO. AF_10/2020	INEL - INSTALACAO ELETRICA/ELETRIFICACAO E ILUMINACAO EXTERNA	UN	0,01111	700,03	7,77	
Composição Auxiliar	SINAPI	101908	EXTINTOR DE INCÊNDIO PORTÁTIL COM CARGA DE PQS DE 4 KG, CLASSE BC - FORNECIMENTO E INSTALAÇÃO. AF_10/2020_PE	INES - INSTALACOES ESPECIAIS	UN	0,04444	247,5	10,99	
Composição Auxiliar	SINAPI	102218	PINTURA TINTA DE ACABAMENTO (PIGMENTADA) ESMALTE SINTÉTICO FOSCO EM MADEIRA, 2 DEMÃOS. AF_01/2021	PINT - PINTURAS	M2	2,27288	17,09	38,84	
Composição Auxiliar	SINAPI	104348	TERMINAL DE VENTILAÇÃO, PVC, SÉRIE NORMAL, ESGOTO PREDIAL, DN 50 MM, JUNTA SOLDÁVEL, FORNECIDO E INSTALADO EM PRIMADA DE ESGOTO SANITÁRIO OU VENTILAÇÃO. AF_08/2022	INHI - INSTALACOES HIDRO SANITARIAS	UN	0,02222	11,77	0,26	
						MO sem LS : Valor do BDI :	84,33 181,04	LS : 100,11	MO com LS : Valor com BDI : 184,44 972,30

	Tipo	Banco	Código	Descrição	Classe/Tipo	Unidade	Quantidade	Preço s/ BDI	Total
1.3.4	Composição	Próprio	AUDCPA 009	(REF. 41598/2020 SINAPI) ENTRADA PROVISORIA DE ENERGIA ELETRICA AEREA TRIFASICA 40A EM POSTE MADEIRA	INSTALACAO ELETRICA/ELETRIFICACAO E ILUMINACAO EXTERNA	UN	1	2795,2	2.795,20







GOVERNO DO ESTADO DE RONDÔNIA  
SECRETARIA DE ESTADO DE OBRAS E SERVIÇOS PÚBLICOS – SEOSP/RO  
TELEFONE: (69) 3212-8107  
AVENIDA FAQUAR – ESPLANADA DAS SENCRETARAS, BAIRRO: PEDRINHAS  
PORTO VELHO - RO - CEP: 76.801-470  
CNPJ: 37.621.806.0001 - 07



RESP.TÉCNICO - ATUALIZAÇÃO DO ORÇAMENTO  
Diego Expedito Martins de Oliveira - CREA 8154 D/RO  
Jayne Carlos Piovesan - CREA 8125 D/RO  
Josiane Beatriz Faustino - CREA 47100 D/MG  
João Roberto de Araújo Campos - CREA 9240 D/AC

DADOS CADASTRAIS

OBJETO: Conclusão da Obra Inacabada Anexo ao Centro Político Administrativo  
ENDEREÇO: Av. Farquar, s/n.", Palácio Rio Madeira, Bairro Pedrinhas, CEP: 76.801-470  
DATA BASE: fev/25

TABELAS REFERÊNCIAS  
SINAPI: RO 02/2025 (não desonerado)  
SBC: PVH 02/2025  
SICRO:RO: 10/2024  
ORSE:SE: 12/2024

	BDI GERAL: 22,88%
	BDI DIFERENCIADO: 15,28%

COMPOSIÇÕES DE CUSTOS UNITÁRIOS - PRINCIPAIS									
				MO sem LS :	216,69	LS :	257,26	MO com LS :	473,95
				Valor do BDI :	262,77			Valor com BDI :	1.411,25

	Tipo	Banco	Código	Descrição	Classe/Tipo	Unidade	Quantidade	Preço s/ BDI	Total	
1.5.1	Composição	Próprio	AUDCPA 011	LOCAÇÃO MENSAL DE ANDAIME TIPO FACHADEIRO, INCLUSIVE MONTAGEM	SERVICOS DIVERSOS	M2	1	56,36	56,36	
	Insumo	SINAPI	20193	LOCACAO DE ANDAIME METALICO TIPO FACHADEIRO, PECAS COM APROXIMADAMENTE 1,20 M DE LARGURA E 2,0 M DE ALTURA, INCLUINDO DIAGONAIS EM X, BARRAS DE LIGACAO, SAPATAS E DEMAIS ITENS NECESSARIOS A MONTAGEM (NAO INCLUI INSTALACAO)	Equipamento	M2XMES	1	33,75	33,75	
	Composição Auxiliar	SINAPI	97063	MONTAGEM E DESMONTAGEM DE ANDAIME MODULAR FACHADEIRO, COM PISO METÁLICO, PARA EDIFÍCIOS COM MULTIPLOS PAVIMENTOS (EXCLUSIVE ANDAIME E LIMPEZA). AF_03/2024	SEDI - SERVICOS DIVERSOS	M2	1	22,61	22,61	
					MO sem LS :	7,99	LS :	9,48	MO com LS :	17,47
					Valor do BDI :	12,89			Valor com BDI :	69,25

	Tipo	Banco	Código	Descrição	Classe/Tipo	Unidade	Quantidade	Preço s/ BDI	Total	
2.1.1	Composição	Próprio	AUDCPA 001	ADMINISTRAÇÃO LOCAL DA OBRA (ENGENHEIRO, MESTRE DE OBRA, ALMOXARIFE, ENCARREGADO E VIGILANTE)	SERVICOS TECNICOS	MÊS	1	60590,88	60.590,88	
	Composição Auxiliar	SINAPI	94295	MESTRE DE OBRAS COM ENCARGOS COMPLEMENTARES	SEDI - SERVICOS DIVERSOS	MES	1	6062,25	6.062,25	
	Composição Auxiliar	SINAPI	101452	SERVENTE DE OBRAS COM ENCARGOS COMPLEMENTARES	SEDI - SERVICOS DIVERSOS	MES	1	4600,64	4.600,64	
	Composição Auxiliar	SINAPI	93563	ALMOXARIFE COM ENCARGOS COMPLEMENTARES	SEDI - SERVICOS DIVERSOS	MES	1	4305,44	4.305,44	
	Composição Auxiliar	SINAPI	101460	VIGIA DIURNO COM ENCARGOS COMPLEMENTARES	SEDI - SERVICOS DIVERSOS	MES	1	4619,96	4.619,96	
	Composição Auxiliar	SINAPI	93565	ENGENHEIRO CIVIL DE OBRA JUNIOR COM ENCARGOS COMPLEMENTARES	SEDI - SERVICOS DIVERSOS	MES	1	22936,88	22.936,88	
	Composição Auxiliar	SINAPI	93572	ENCARREGADO GERAL DE OBRAS COM ENCARGOS COMPLEMENTARES	SEDI - SERVICOS DIVERSOS	MES	1	4984,56	4.984,56	
	Composição Auxiliar	SINAPI	90778	ENGENHEIRO CIVIL DE OBRA PLENO COM ENCARGOS COMPLEMENTARES	SEDI - SERVICOS DIVERSOS	H	94,17	138,91	13.081,15	
					MO sem LS :	30.633,14	LS :	24.922,97	MO com LS :	55.556,11
					Valor do BDI :	13.863,19			Valor com BDI :	74.454,07

Tipo	Banco	Código	Descrição	Classe/Tipo	Unidade	Quantidade	Preço s/ BDI	Total
3.1.1.1	Composição	Próprio	AUDCPA 404 (REF. 83338,10/2020 SINAPI) ESCAVACAO MECANICA, A CEU ABERTO, EM MATERIAL DE 1A CATEGORIA, COM ESCAVADEIRA HIDRAULICA, CAPACIDADE DE 0,78 M3	MOVIMENTO DE TERRA	M3	1	4,34	4,34
	Composição Auxiliar	SINAPI	5632 ESCAVADEIRA HIDRÁULICA SOBRE ESTEIRAS, CAÇAMBA 0,80 M3, PESO OPERACIONAL 17 T, POTENCIA BRUTA 111 HP - CHI DIURNO. AF_06/2014	EQUIPAMENTOS	CHI	0,0058	101,31	0,58
	Composição Auxiliar	SINAPI	88316 SERVENTE COM ENCARGOS COMPLEMENTARES	SEDI - SERVICOS DIVERSOS	H	0,0192	25,95	0,49
	Composição Auxiliar	SINAPI	5631 ESCAVADEIRA HIDRÁULICA SOBRE ESTEIRAS, CAÇAMBA 0,80 M3, PESO OPERACIONAL 17 T, POTENCIA BRUTA 111 HP - CHP DIURNO. AF_06/2014	EQUIPAMENTOS	CHP	0,0134	244,65	3,27
				MO sem LS :	0,38	LS :	0,45	0,83
				Valor do BDI :	0,99		Valor com BDI :	5,33

Tipo	Banco	Código	Descrição	Classe/Tipo	Unidade	Quantidade	Preço s/ BDI	Total	
3.1.1.2	Composição	SINAPI	97914 TRANSPORTE COM CAMINHÃO BASCULANTE DE 6 M³, EM VIA URBANA PAVIMENTADA, DMT ATÉ 30 KM (UNIDADE: M3XKM). AF_07/2020	MOVIMENTO DE TERRA	M3XKM	1	3,34	3,34	
	Composição Auxiliar	SINAPI	CAMINHÃO BASCULANTE 6 M3 TOCO, PESO BRUTO TOTAL 16.000 KG, CARGA ÚTIL MÁXIMA 11.130 KG, DISTÂNCIA ENTRE EIXOS 5,36 M, POTÊNCIA 185 CV, INCLUSIVE CAÇAMBA METÁLICA - CHI DIURNO. AF_06/2014	CHOR - CUSTOS HORÁRIOS DE MÁQUINAS E EQUIPAMENTOS	CHI	0,006	71,02	0,42	
	Composição Auxiliar	SINAPI	CAMINHÃO BASCULANTE 6 M3 TOCO, PESO BRUTO TOTAL 16.000 KG, CARGA ÚTIL MÁXIMA 11.130 KG, DISTÂNCIA ENTRE EIXOS 5,36 M, POTÊNCIA 185 CV, INCLUSIVE CAÇAMBA METÁLICA - CHP DIURNO. AF_06/2014	CHOR - CUSTOS HORÁRIOS DE MÁQUINAS E EQUIPAMENTOS	CHP	0,0139	210,37	2,92	
				MO sem LS :	0,24	LS :	0,28	MO com LS :	0,52
				Valor do BDI :	0,76			Valor com BDI :	4,10

	Tipo	Banco	Código	Descrição	Classe/Tipo	Unidade	Quantidade	Preço s/ BDI	Total	
3.1.1.3	Composição	SINAPI	100574	ESPALHAMENTO DE MATERIAL COM TRATOR DE ESTEIRAS. AF_09/2024	PAVIMENTACAO	M3	1	1,53	1,53	
	Composição Auxiliar	SINAPI	5851	TRATOR DE ESTEIRAS, POTÊNCIA 150 HP, PESO OPERACIONAL 16,7 T, COM RODA MOTRIZ ELEVADA E LÂMINA 3,18 M3 - CHP DIURNO. AF_06/2014	EQUIPAMENTOS	CHP	0,0025226	284,99	0,71	
	Composição Auxiliar	SINAPI	88316	SERVENTE COM ENCARGOS COMPLEMENTARES	SEDI - SERVICOS DIVERSOS	H	0,008626	25,95	0,22	
	Composição Auxiliar	SINAPI	5853	TRATOR DE ESTEIRAS, POTÊNCIA 150 HP, PESO OPERACIONAL 16,7 T, COM RODA MOTRIZ ELEVADA E LÂMINA 3,18 M3 - CHI DIURNO. AF_06/2014	EQUIPAMENTOS	CHI	0,0061034	98,41	0,60	
MO sem LS :						0,18	LS :	0,22	MO com LS :	0,40
Valor do BDI :						0,35			Valor com BDI :	1,88

Tipo	Banco	Código	Descrição	Classe/Tipo	Unidade	Quantidade	Preço s/ BDI	Total
REGULARIZAÇÃO E COMPACTAÇÃO DE SUBLEITO DE SOLO PREDOMINANTEMENTE ARGILOSO, PARA OBRAS DE CONSTRUÇÃO DE PAVIMENTOS.								
3.2.1.1	Composição	SINAPI	100576 AF_09/2024	PAVIMENTACAO	M2	1	2,24	2,24
	Composição Auxiliar	SINAPI	96464 ROLO COMPACTADOR DE PNEUS, ESTATICO, PRESSAO VARIÁVEL, POTENCIA 110 HP, PESO SEM/COM LASTRO 10,8/27 T, LARGURA DE ROLAGEM 2,30 M - CHI DIURNO. AF_06/2017	EQUIPAMENTOS	CHI	0,0029083	102,37	0,29



GOVERNO DO ESTADO DE RONDÔNIA  
SECRETARIA DE ESTADO DE OBRAS E SERVIÇOS PÚBLICOS – SEOSP/RO  
TELEFONE: (69) 3212-8107  
AVENIDA FAQUAR – ESPLANADA DAS SENCRETARAS, BAIRRO: PEDRINHAS  
PORTO VELHO - RO - CEP: 76.801-470  
CNPJ: 37.621.806.0001 - 07



RESP.TÉCNICO - ATUALIZAÇÃO DO ORÇAMENTO  
Diego Expedito Martins de Oliveira - CREA 8154 D/RO  
Jayne Carlos Piovesan - CREA 8125 D/RO  
Josiane Beatriz Faustino - CREA 47100 D/MG  
João Roberto de Araújo Campos - CREA 9240 D/AC

DADOS CADASTRAIS

OBJETO: Conclusão da Obra Inacabada Anexo ao Centro Político Administrativo  
ENDEREÇO: Av. Farquar, s/n.", Palácio Rio Madeira, Bairro Pedrinhas, CEP: 76.801-470  
DATA BASE: fev/25

TABELAS REFERÊNCIAS  
SINAPI: RO 02/2025 (não desonerado)  
SBC: PVH 02/2025  
SICRO:RO: 10/2024  
ORSE:SE: 12/2024

	BDI GERAL: 22,88%
	BDI DIFERENCIADO: 15,28%

COMPOSIÇÕES DE CUSTOS UNITÁRIOS - PRINCIPAIS									
Composição Auxiliar	SINAPI	5903	ÁGUA - CHI DIURNO. AF_06/2014	CAMINHÃO PIPA 10.000 L TRUCADO, PESO BRUTO TOTAL 23.000 KG, CARGA ÚTIL MÁXIMA 15.935 KG, DISTÂNCIA ENTRE EIXOS 4,8 M, POTÊNCIA 230 CV, INCLUSIVE TANQUE DE AÇO PARA TRANSPORTE DE EQUIPAMENTOS	CHOR - CUSTOS HORÁRIOS DE MÁQUINAS E EQUIPAMENTOS	CHI	0,0025892	80,29	0,20
Composição Auxiliar	SINAPI	96463	ROLO COMPACTADOR DE PNEUS, ESTATICO, PRESSAO VARIÁVEL, POTENCIA 110 HP, PESO SEM/COM LASTRO 10,8/27 T, LARGURA DE ROLAGEM 2,30 M - CHP DIURNO. AF_06/2017	CAMINHÃO PIPA 10.000 L TRUCADO, PESO BRUTO TOTAL 23.000 KG, CARGA ÚTIL MÁXIMA 15.935 KG, DISTÂNCIA ENTRE EIXOS 4,8 M, POTÊNCIA 230 CV, INCLUSIVE TANQUE DE AÇO PARA TRANSPORTE DE EQUIPAMENTOS	EQUIPAMENTOS	CHP	0,0007511	246,57	0,18
Composição Auxiliar	SINAPI	5901	ÁGUA - CHP DIURNO. AF_06/2014	CHOR - CUSTOS HORÁRIOS DE MÁQUINAS E EQUIPAMENTOS	CHP	0,0010702	359,42	0,38	
Composição Auxiliar	SINAPI	88316	SERVENTE COM ENCARGOS COMPLEMENTARES	SEDI - SERVIÇOS DIVERSOS	H	0,0086152	25,95	0,22	
Composição Auxiliar	SINAPI	5934	MOTONIVELADORA POTÊNCIA BÁSICA LÍQUIDA (PRIMEIRA MARCHA) 125 HP, PESO BRUTO 13032 KG, LARGURA DA LÂMINA DE 3,7 M - CHI DIURNO. AF_06/2014	EQUIPAMENTOS	CHI	0,0083127	107,95	0,89	
Composição Auxiliar	SINAPI	5932	MOTONIVELADORA POTÊNCIA BÁSICA LÍQUIDA (PRIMEIRA MARCHA) 125 HP, PESO BRUTO 13032 KG, LARGURA DA LÂMINA DE 3,7 M - CHP DIURNO. AF_06/2014	EQUIPAMENTOS	CHP	0,0003025	289,27	0,08	
MO sem LS :							0,27	LS :	0,32
Valor do BDI :							0,51	MO com LS :	
								Valor com BDI :	
									0,59
									2,75

Tipo	Banco	Código	Descrição	Classe/Tipo	Unidade	Quantidade	Preço s/ BDI	Total	
3.2.1.2	Composição	Próprio	AUDCPA 405	(REF. 74151/1,8/2020 SINAPI) ESCAVACAO E CARGA MATERIAL 1A CATEGORIA, UTILIZANDO TRATOR DE ESTEIRAS DE 110 A 160HP COM LAMINA, PESO OPERACIONAL * 13T E PA CARREGADEIRA COM 170 HP.	MOVIMENTO DE TERRA	M3	1	5,1	5,10
	Composição Auxiliar	SINAPI	5851	TRATOR DE ESTEIRAS, POTÊNCIA 150 HP, PESO OPERACIONAL 16,7 T, COM RODA MOTRIZ ELEVADA E LÂMINA 3,18 M3 - CHP DIURNO. AF_06/2014	EQUIPAMENTOS	CHP	0,0093458	284,99	2,66
	Composição Auxiliar	SINAPI	5944	PÁ CARREGADEIRA SOBRE RODAS, POTÊNCIA 197 HP, CAPACIDADE DA CAÇAMBA 2,5 A 3,5 M3, PESO OPERACIONAL 18338 KG - CHP DIURNO. AF_06/2014	EQUIPAMENTOS	CHP	0,0054206	279,39	1,51
	Composição Auxiliar	SINAPI	5946	PÁ CARREGADEIRA SOBRE RODAS, POTÊNCIA 197 HP, CAPACIDADE DA CAÇAMBA 2,5 A 3,5 M3, PESO OPERACIONAL 18338 KG - CHI DIURNO. AF_06/2014	EQUIPAMENTOS	CHI	0,0039252	115,28	0,45
	Composição Auxiliar	SINAPI	88316	SERVENTE COM ENCARGOS COMPLEMENTARES	SEDI - SERVICOS DIVERSOS	H	0,0186916	25,95	0,48
MO sem LS :						0,38	LS :	0,46	0,84
Valor do BDI :						1,16	MO com LS :		6,26
							Valor com BDI :		

Tipo	Banco	Código	Descrição	Classe/Tipo	Unidade	Quantidade	Preço s/ BDI	Total
3.2.1.3	Composição	SINAPI	97914 TRANSPORTE COM CAMINHÃO BASCULANTE DE 6 M³, EM VIA URBANA PAVIMENTADA, DMT ATÉ 30 KM (UNIDADE: M3XKM). AF_07/2020	MOVIMENTO DE TERRA	M3XKM	1	3,34	3,34
	Composição Auxiliar	SINAPI	CAMINHÃO BASCULANTE 6 M3 TOCO, PESO BRUTO TOTAL 16.000 KG, CARGA ÚTIL MÁXIMA 11.130 KG, DISTÂNCIA ENTRE EIXOS 5,36 M, POTÊNCIA 185 CV, INCLUSIVE CAÇAMBA METÁLICA - CHI DIURNO.	CHOR - CUSTOS HORÁRIOS DE MÁQUINAS E EQUIPAMENTOS	CHI	0,006	71,02	0,42
	Composição Auxiliar	SINAPI	CAMINHÃO BASCULANTE 6 M3 TOCO, PESO BRUTO TOTAL 16.000 KG, CARGA ÚTIL MÁXIMA 11.130 KG, DISTÂNCIA ENTRE EIXOS 5,36 M, POTÊNCIA 185 CV, INCLUSIVE CAÇAMBA METÁLICA - CHP DIURNO.	CHOR - CUSTOS HORÁRIOS DE MÁQUINAS E EQUIPAMENTOS	CHP	0,0139	210,37	2,92
MO sem LS :						0,24	LS :	0,28
Valor do BDI :						0,76	MO com LS : Valor com BDI :	
								0,52 4,10

Tipo	Banco	Código	Descrição	Classe/Tipo	Unidade	Quantidade	Preço s/ BDI	Total	
3.2.1.4	Composição	Próprio	AUDCPA 406	(REF. 96387,11/2019 SINAPI) EXECUÇÃO E COMPACTAÇÃO DE BASE E OU SUB BASE COM SOLO ESTABILIZADO GRANULOMETRICAMENTE - EXCLUSIVE ESCAVAÇÃO, CARGA E TRANSPORTE E SOLO. AF_09/2017	PAVIMENTACAO	M3	1	12,65	12,65
	Composição Auxiliar	SINAPI	5901	ÁGUA - CHP DIURNO. AF_06/2014	CHOR - CUSTOS HORÁRIOS DE MÁQUINAS E EQUIPAMENTOS	CHP	0,0064	359,42	2,30
	Composição Auxiliar	SINAPI	5903	ÁGUA - CHI DIURNO. AF_06/2014	CHOR - CUSTOS HORÁRIOS DE MÁQUINAS E EQUIPAMENTOS	CHI	0,0095	80,29	0,76
	Composição Auxiliar	SINAPI	5921	GRADE DE DISCO REBOCÁVEL COM 20 DISCOS 24" X 6 MM COM PNEUS PARA TRANSPORTE - CHP DIURNO. AF_06/2014	EQUIPAMENTOS	CHP	0,0027	6,67	0,01
	Composição Auxiliar	SINAPI	5923	GRADE DE DISCO REBOCÁVEL COM 20 DISCOS 24" X 6 MM COM PNEUS PARA TRANSPORTE - CHI DIURNO. AF_06/2014	EQUIPAMENTOS	CHI	0,0133	4,32	0,05
	Composição Auxiliar	SINAPI	5932	MOTONIVELADORA POTÊNCIA BÁSICA LÍQUIDA (PRIMEIRA MARCHA) 125 HP, PESO BRUTO 13032 KG, LARGURA DA LÂMINA DE 3,7 M - CHP DIURNO. AF_06/2014	EQUIPAMENTOS	CHP	0,0077	289,27	2,22
	Composição Auxiliar	SINAPI	5934	MOTONIVELADORA POTÊNCIA BÁSICA LÍQUIDA (PRIMEIRA MARCHA) 125 HP, PESO BRUTO 13032 KG, LARGURA DA LÂMINA DE 3,7 M - CHI DIURNO. AF_06/2014	EQUIPAMENTOS	CHI	0,0083	107,95	0,89
	Composição Auxiliar	SINAPI	73436	ROLO COMPACTADOR VIBRATÓRIO PÉ DE CARNEIRO PARA SOLOS, POTÊNCIA 80 HP, PESO OPERACIONAL SEM/COM LASTRO 7,4 / 8,8 T, LARGURA DE TRABALHO 1,68 M - CHP DIURNO. AF_02/2016	CHOR - CUSTOS HORÁRIOS DE MÁQUINAS E EQUIPAMENTOS	CHP	0,0074	186,13	1,37
	Composição Auxiliar	SINAPI	88316	SERVENTE COM ENCARGOS COMPLEMENTARES	SEDI - SERVIÇOS DIVERSOS	H	0,0558	25,95	1,44
	Composição Auxiliar	SINAPI	89035	TRATOR DE PNEUS, POTÊNCIA 85 CV, TRACÇÃO 4X4, PESO COM LASTRO DE 4.675 KG - CHP DIURNO. AF_06/2014	EQUIPAMENTOS	CHP	0,0027	156,2	0,42
	Composição Auxiliar	SINAPI	89036	TRATOR DE PNEUS, POTÊNCIA 85 CV, TRACÇÃO 4X4, PESO COM LASTRO DE 4.675 KG - CHI DIURNO. AF_06/2014	EQUIPAMENTOS	CHI	0,0133	58,44	0,77
	Composição Auxiliar	SINAPI	93244	ROLO COMPACTADOR VIBRATÓRIO PÉ DE CARNEIRO PARA SOLOS, POTÊNCIA 80 HP, PESO OPERACIONAL SEM/COM LASTRO 7,4 / 8,8 T, LARGURA DE TRABALHO 1,68 M - CHI DIURNO. AF_02/2016	CHOR - CUSTOS HORÁRIOS DE MÁQUINAS E EQUIPAMENTOS	CHI	0,0086	75,89	0,65
	Composição Auxiliar	SINAPI	96463	ROLO COMPACTADOR DE PNEUS, ESTATICO, PRESSAO VARIÁVEL, POTENCIA 110 HP, PESO SEM/COM LASTRO 10,8/27 T, LARGURA DE ROLAGEM 2,30 M - CHP DIURNO. AF_06/2017	EQUIPAMENTOS	CHP	0,001	246,57	0,24
	Composição Auxiliar	SINAPI	96464	ROLO COMPACTADOR DE PNEUS, ESTATICO, PRESSAO VARIÁVEL, POTENCIA 110 HP, PESO SEM/COM LASTRO 10,8/27 T, LARGURA DE ROLAGEM 2,30 M - CHI DIURNO. AF_06/2017	EQUIPAMENTOS	CHI	0,015	102,37	1,53
MO sem LS :					1,44	LS :	1,72	MO com LS :	3,16
Valor do BDI :					2,89	Valor com BDI :		15,54	

	Tipo	Banco	Código	Descrição	Classe/Tipo	Unidade	Quantidade	Preço s/ BDI	Total
3.2.2.1	Composição	Próprio	AUDCPA 407	(ADAP. 72943 SINAPI) PINTURA DE LIGACAO COM EMULSAO RR-2C - FORNECIMENTO E EXECUÇÃO	PAVIMENTACAO	M2	1	3,4	3,40
	Composição Auxiliar	SINAPI	96013	TRATOR DE PNEUS COM POTÊNCIA DE 122 CV, TRACÇÃO 4X4, COM VASSOURA MECÂNICA ACOPLADA - CHP DIURNO. AF_02/2017	EQUIPAMENTOS	CHP	0,0004	216,86	0,08



GOVERNO DO ESTADO DE RONDÔNIA  
SECRETARIA DE ESTADO DE OBRAS E SERVIÇOS PÚBLICOS – SEOSP/RO  
TELEFONE: (69) 3212-8107  
AVENIDA FAQUAR – ESPLANADA DAS SENCRETARAS, BAIRRO: PEDRINHAS  
PORTO VELHO - RO - CEP: 76.801-470  
CNPJ: 37.621.806.0001 - 07



RESP.TÉCNICO - ATUALIZAÇÃO DO ORÇAMENTO  
Diego Expedito Martins de Oliveira - CREA 8154 D/RO  
Jayne Carlos Piovesan - CREA 8125 D/RO  
Josiane Beatriz Faustino - CREA 47100 D/MG  
João Roberto de Araújo Campos - CREA 9240 D/AC

DADOS CADASTRAIS

OBJETO: Conclusão da Obra Inacabada Anexo ao Centro Político Administrativo  
ENDEREÇO: Av. Farquar, s/n., Palácio Rio Madeira, Bairro Pedrinhas, CEP: 76.801-470  
DATA BASE: fev/25

TABELAS REFERÊNCIAS  
SINAPI: RO 02/2025 (não desonerado)  
SBC: PVH 02/2025  
SICRO:RO: 10/2024  
ORSE:SE: 12/2024

	BDI GERAL: 22,88%
	BDI DIFERENCIADO: 15,28%

COMPOSIÇÕES DE CUSTOS UNITÁRIOS - PRINCIPAIS										
Composição Auxiliar	SINAPI	83362	POTÊNCIA 185 CV - CHP DIURNO. AF_05/2023	ESPARGIDOR DE ASFALTO PRESSURIZADO, TANQUE 6 M3 COM ISOLAÇÃO TÉRMICA, AQUECIDO COM 2 MAÇARICOS, COM BARRA ESPARGIDORA 3,60 M, MONTADO SOBRE CAMINHÃO TOCO, PBT 14.300 KG,	CHOR - CUSTOS HORÁRIOS DE MÁQUINAS E EQUIPAMENTOS	CHP	0,0018	299,32	0,53	
Composição Auxiliar	SINAPI	88316	SERVENTE COM ENCARGOS COMPLEMENTARES		SEDI - SERVIÇOS DIVERSOS	H	0,0109	25,95	0,28	
Composição Auxiliar	SINAPI	96014	TRATOR DE PNEUS COM POTÊNCIA DE 122 CV, TRACÃO 4X4, COM VASSOURA MECÂNICA ACOPLADA - CHI DIURNO. AF_02/2017		EQUIPAMENTOS	CHI	0,0015	72,74	0,10	
Insuno	Próprio	AUD 077	EMULSAO ASFALTICA RR-2C PARA USO EM PAVIMENTACAO ASFALTICA		Material	KG	0,5	4,82	2,41	
MO sem LS :						0,13	LS :	0,16	MO com LS :	0,29
Valor do BDI :						0,77			Valor com BDI :	4,17

Tipo	Banco	Código	Descrição	Classe/Tipo	Unidade	Quantidade	Preço s/ BDI	Total	
3.2.2.2	Composição	Próprio	AUDCPA 408 (REF. ADAP. 96401, 4/2021 SINAPI) EXECUÇÃO DE IMPRIMAÇÃO COM ASFALTO DILUÍDO CM-30.	PAVIMENTACAO	M2	1	5,2	5,20	
	Composição Auxiliar	SINAPI	5839 VASSOURA MECÂNICA REBOCÁVEL COM ESCOVA CILÍNDRICA, LARGURA ÚTIL DE VARRIMENTO DE 2,44 M - CHP DIURNO. AF_06/2014	EQUIPAMENTOS	CHP	0,002	12,55	0,02	
	Composição Auxiliar	SINAPI	5841 VASSOURA MECÂNICA REBOCÁVEL COM ESCOVA CILÍNDRICA, LARGURA ÚTIL DE VARRIMENTO DE 2,44 M - CHI DIURNO. AF_06/2014	EQUIPAMENTOS	CHI	0,004	6,31	0,02	
	Composição Auxiliar	SINAPI	83362 POTÊNCIA 185 CV - CHP DIURNO. AF_05/2023	CHOR - CUSTOS HORÁRIOS DE MÁQUINAS E EQUIPAMENTOS	CHP	0,001	299,32	0,29	
	Composição Auxiliar	SINAPI	88316 SERVENTE COM ENCARGOS COMPLEMENTARES	SEDI - SERVICOS DIVERSOS	H	0,0058	25,95	0,15	
	Composição Auxiliar	SINAPI	89035 TRATOR DE PNEUS, POTÊNCIA 85 CV, TRACÃO 4X4, PESO COM LASTRO DE 4.675 KG - CHP DIURNO. AF_06/2014	EQUIPAMENTOS	CHP	0,0017	156,2	0,26	
	Composição Auxiliar	SINAPI	89036 TRATOR DE PNEUS, POTÊNCIA 85 CV, TRACÃO 4X4, PESO COM LASTRO DE 4.675 KG - CHI DIURNO. AF_06/2014	EQUIPAMENTOS	CHI	0,0041	58,44	0,23	
	Composição Auxiliar	SINAPI	91486 POTÊNCIA 185 CV - CHI DIURNO. AF_05/2023	CHOR - CUSTOS HORÁRIOS DE MÁQUINAS E EQUIPAMENTOS	CHI	0,0049	73,86	0,36	
	Insuno	Próprio	AUD 013 (REF. 89 SBC) ASFALTO DILUÍDO DE PETROLEO CM-30 COM ICMS	Material	KG	1,2	3,23	3,87	
MO sem LS :					0,18	LS :	0,22	MO com LS :	0,40
Valor do BDI :					1,18			Valor com BDI :	6,38

Tipo	Banco	Código	Descrição	Classe/Tipo	Unidade	Quantidade	Preço s/ BDI	Total		
3.2.2.3	Composição	SINAPI	95995 EXECUÇÃO DE PAVIMENTO COM APLICAÇÃO DE CONCRETO ASFÁLTICO, CAMADA DE ROLAMENTO - EXCLUSIVE CARGA E TRANSPORTE. AF_11/2019	PAVIMENTACAO	M3	1	2159,79	2.159,79		
	Composição Auxiliar	SINAPI	96157 TRATOR DE PNEUS COM POTÊNCIA DE 85 CV, TRACÇÃO 4X4, COM VASSOURA MECÂNICA ACOPLADA - CHP DIURNO. AF_03/2017	EQUIPAMENTOS	CHP	0,0341	167,42	5,70		
	Composição Auxiliar	SINAPI	88314 RASTELEIRO COM ENCARGOS COMPLEMENTARES	SEDI - SERVIÇOS DIVERSOS	H	1,1301	26,56	30,01		
	Composição Auxiliar	SINAPI	96155 TRATOR DE PNEUS COM POTÊNCIA DE 85 CV, TRACÇÃO 4X4, COM VASSOURA MECÂNICA ACOPLADA - CHI DIURNO. AF_02/2017	EQUIPAMENTOS	CHI	0,1071	64,46	6,90		
	Composição Auxiliar	SINAPI	5837 VIBROACABADORA DE ASFALTO SOBRE ESTEIRAS, LARGURA DE PAVIMENTAÇÃO 1,90 M A 5,30 M, POTÊNCIA 105 HP CAPACIDADE 450 T/H - CHI DIURNO. AF_11/2014	EQUIPAMENTOS	CHI	0,0949	143,65	13,63		
	Composição Auxiliar	SINAPI	95632 ROLO COMPACTADOR VIBRATORIO TANDEM, ACO LISO, POTENCIA 125 HP, PESO SEM/COM LASTRO 10,20/11,65 T, LARGURA DE TRABALHO 1,73 M - CHI DIURNO. AF_11/2016	COBE - COBERTURA	CHI	0,0607	95,38	5,78		
	Composição Auxiliar	SINAPI	5835 VIBROACABADORA DE ASFALTO SOBRE ESTEIRAS, LARGURA DE PAVIMENTAÇÃO 1,90 M A 5,30 M, POTÊNCIA 105 HP CAPACIDADE 450 T/H - CHP DIURNO. AF_11/2014	EQUIPAMENTOS	CHP	0,0464	379,81	17,62		
	Composição Auxiliar	SINAPI	96464 ROLO COMPACTADOR DE PNEUS, ESTATICO, PRESSAO VARIÁVEL, POTENCIA 110 HP, PESO SEM/COM LASTRO 10,8/27 T, LARGURA DE ROLAGEM 2,30 M - CHI DIURNO. AF_06/2017	EQUIPAMENTOS	CHI	0,099	102,37	10,13		
	Composição Auxiliar	SINAPI	95631 ROLO COMPACTADOR VIBRATORIO TANDEM, ACO LISO, POTENCIA 125 HP, PESO SEM/COM LASTRO 10,20/11,65 T, LARGURA DE TRABALHO 1,73 M - CHP DIURNO. AF_11/2016	EQUIPAMENTOS	CHP	0,0805	262,18	21,10		
	Insuno	SINAPI	1518 CONCRETO BETUMINOSO USINADO A QUENTE (CBUQ) PARA PAVIMENTACAO ASFALTICA, PADRAO DNIT, FAIXA C, COM CAP 50/70 - AQUISIÇÃO POSTO USINA	Material	T	2,5548	792,45	2.024,55		
	Composição Auxiliar	SINAPI	96463 ROLO COMPACTADOR DE PNEUS, ESTATICO, PRESSAO VARIÁVEL, POTENCIA 110 HP, PESO SEM/COM LASTRO 10,8/27 T, LARGURA DE ROLAGEM 2,30 M - CHP DIURNO. AF_06/2017	EQUIPAMENTOS	CHP	0,0419	246,57	10,33		
	Composição Auxiliar	SINAPI	91386 CAMINHÃO BASCULANTE 10 M3, TRUCADO CABINE SIMPLES, PESO BRUTO TOTAL 23.000 KG, CARGA UTIL MÁXIMA 15.935 KG, DISTÂNCIA ENTRE EIXOS 4,80 M, POTÊNCIA 230 CV INCLUSIVE CAÇAMBA METÁLICA - CHP DIURNO. AF_06/2014	CHOR - CUSTOS HORÁRIOS DE MÁQUINAS E EQUIPAMENTOS	CHP	0,0464	302,69	14,04		
MO sem LS :						17,67	LS :	20,97	MO com LS :	38,64
Valor do BDI :						494,15			Valor com BDI :	2.653,94

	Tipo	Banco	Código	Descrição	Classe/Tipo	Unidade	Quantidade	Preço s/ BDI	Total	
3.3.1	Composição	SINAPI	103946	PLANTIO DE GRAMA ESMERALDA OU SÃO CARLOS OU CURITIBANA, EM PLACAS. AF_07/2024	URBANIZACAO	M2	1	20,32	20,32	
	Composição Auxiliar	SINAPI	88316	SERVENTE COM ENCARGOS COMPLEMENTARES	SEDI - SERVICOS DIVERSOS	H	0,1386	25,95	3,59	
	Insumo	SINAPI	3322	GRAMA ESMERALDA OU SAO CARLOS OU CURITIBANA, EM PLACAS, SEM PLANTIO	Material	M2	1	16	16,00	
	Composição Auxiliar	SINAPI	88441	JARDINEIRO COM ENCARGOS COMPLEMENTARES	SEDI - SERVICOS DIVERSOS	H	0,0277	26,45	0,73	
MO sem LS :						1,40	LS :	1,67	MO com LS :	3,07
Valor do BDI :						4,64			Valor com BDI :	24,96

	Tipo	Banco	Código	Descrição	Classe/Tipo	Unidade	Quantidade	Preço s/ BDI	Total		
3.4.1	Composição	Próprio	AUDCPA 266	BARRA DE ESTACIONAMENTO EM TUBO DE AÇO CARBONO - FORNECIMENTO E INSTALAÇÃO	PAVIMENTACAO	UN	1	621,37	621,37		
	Composição Auxiliar	SINAPI	88277	MONTADOR (TUBO AÇO/EQUIPAMENTOS) COM ENCARGOS COMPLEMENTARES	SEDI - SERVICOS DIVERSOS	H	0,5	28,81	14,40		
	Composição Auxiliar	SINAPI	88243	AJUDANTE ESPECIALIZADO COM ENCARGOS COMPLEMENTARES	SEDI - SERVICOS DIVERSOS	H	0,5	27,83	13,91		
	Insuno	SINAPI	21151	TUBO ACO CARBONO SEM COSTURA 4", E= *6,02 MM, SCHEDULE 40, *16,06 KG/M	Material	M	2	296,53	593,06		
						MO sem LS :	9,75	LS :	11,57	MO com LS :	21,32
						Valor do BDI :	142,16			Valor com BDI :	763,53



GOVERNO DO ESTADO DE RONDÔNIA  
SECRETARIA DE ESTADO DE OBRAS E SERVIÇOS PÚBLICOS – SEOSP/RO  
TELEFONE: (69) 3212-8107  
AVENIDA FAQUAR – ESPLANADA DAS SENCRETARAS, BAIRRO: PEDRINHAS  
PORTO VELHO - RO - CEP: 76.801-470  
CNPJ: 37.621.806.0001 - 07



RESP.TÉCNICO - ATUALIZAÇÃO DO ORÇAMENTO  
Diego Expedito Martins de Oliveira - CREA 8154 D/RO  
Jayne Carlos Piovesan - CREA 8125 D/RO  
Josiane Beatriz Faustino - CREA 47100 D/MG  
João Roberto de Araújo Campos - CREA 9240 D/AC

DADOS CADASTRAIS

OBJETO: Conclusão da Obra Inacabada Anexo ao Centro Político Administrativo  
ENDEREÇO: Av. Farquar, s/n.", Palácio Rio Madeira, Bairro Pedrinhas, CEP: 76.801-470  
DATA BASE: fev/25

TABELAS REFERÊNCIAS  
SINAPI: RO 02/2025 (não desonerado)  
SBC: PVH 02/2025  
SICRO:RO: 10/2024  
ORSE:SE: 12/2024

	BDI GERAL: 22,88%
	BDI DIFERENCIADO: 15,28%

COMPOSIÇÕES DE CUSTOS UNITÁRIOS - PRINCIPAIS

	Tipo	Banco	Código	Descrição	Classe/Tipo	Unidade	Quantidade	Preço s/ BDI	Total	
3.4.2	Composição	Próprio	AUDCPA 410	(REF. 72947,4/2021 SINAPI) SINALIZACAO HORIZONTAL COM TINTA RETRORREFLETIVA A BASE DE RESINA ACRILICA COM MICROESFERAS DE VIDRO	PAVIMENTACAO	M2	1	32,02	32,02	
	Insumo	SINAPI	5318	DILUENTE AGUARRAS CAMINHÃO TOCO, PBT 16.000 KG, CARGA ÚTIL MÁX. 10.685 KG, DIST. ENTRE EIXOS 4,8 M, POTÊNCIA 189 CV, INCLUSIVE CARROCERIA FIXA ABERTA DE MADEIRA P/ TRANSPORTE GERAL DE CARGA SECA,	Material	L	0,13	21,98	2,85	
	Composição Auxiliar	SINAPI	5824	DIMEN. APROX. 2,5 X 7,00 X 0,50 M - CHP DIURNO. AF_06/2014	CHOR - CUSTOS HORÁRIOS DE MÁQUINAS E EQUIPAMENTOS	CHP	0,003333	244,58	0,81	
	Insumo	SINAPI	7343	TINTA ACRILICA A BASE DE SOLVENTE, PARA SINALIZACAO HORIZONTAL VIARIA (NBR 11862)	Material	L	0,6	23,78	14,26	
	Insumo	SINAPI	7348	TINTA ACRILICA PREMIUM PARA PISO	Material	L	0,03	20,92	0,62	
	Insumo	SINAPI	44478	MICROESFERAS DE VIDRO PARA SINALIZACAO HORIZONTAL VIARIA, TIPO I-B (PREMIX) - NBR 16184	Material	KG	0,4	29,99	11,99	
	Composição Auxiliar	SINAPI	88316	SERVENTE COM ENCARGOS COMPLEMENTARES	SEDI - SERVICOS DIVERSOS	H	0,03333	25,95	0,86	
	Composição Auxiliar	SINAPI	95133	MÁQUINA DEMARCADORA DE FAIXA DE TRÁFEGO À FRIO, AUTOPROPELIDA, POTÊNCIA 38 HP - CHP DIURNO. AF_07/2016	EQUIPAMENTOS	CHP	0,003333	190,88	0,63	
					MO sem LS :	0,35	LS :	0,42	MO com LS :	0,77
					Valor do BDI :	7,32			Valor com BDI :	39,34

	Tipo	Banco	Código	Descrição	Classe/Tipo	Unidade	Quantidade	Preço s/ BDI	Total	
3.5.1	Composição	Próprio	AUDCPA 267	GRADIL METALON TIPO VERTICAL COM SEÇÃO 30X30# 1,50 MM, INCLUSIVE PORTÃO DE CORRER (4,50M X 2,20M) E PORTA DE ABIR PIVOTANTE DE (1,38M X 2,05M) - DIMENSÕES: 10,80M X 2,60M	ASSENTAMENTO DE TUBOS E PECAS	UN	1	7415,14	7.415,14	
	Composição Auxiliar	Próprio	AUDCPA 176	(REF. 95468,12/2019 SINAPI) PINTURA ESMALTE BRILHANTE (2 DEMAOS) SOBRE SUPERFICIE METALICA, INCLUSIVE PROTECAO COM ZARCAO (1 DEMAIO) - FORNECIMENTO E INSTALAÇÃO	PINT - PINTURAS	M2	32,85	57,76	1.897,41	
	Composição Auxiliar	SINAPI	88315	SERRALHEIRO COM ENCARGOS COMPLEMENTARES	SEDI - SERVICOS DIVERSOS	H	17,45	30	523,50	
	Composição Auxiliar	SINAPI	101173	ESTACA BROCA DE CONCRETO, DIÂMETRO DE 20CM, ESCAVAÇÃO MANUAL COM TRADO CONCHA, COM ARMADURA DE ARRANQUE. AF_05/2020	FUES - FUNDACOES E ESTRUTURAS	M	2	79,21	158,42	
	Composição Auxiliar	SINAPI	88251	AUXILIAR DE SERRALHEIRO COM ENCARGOS COMPLEMENTARES	SEDI - SERVICOS DIVERSOS	H	17,45	27,63	482,14	
	Insumo	Próprio	AUD 079	TUBO METALON 30X30# 1,50MM	Material	KG	436,24	9,98	4.353,67	
					MO sem LS :	852,83	LS :	1.012,47	MO com LS :	1.865,30
					Valor do BDI :	1.696,58			Valor com BDI :	9.111,72

Tipo	Banco	Código	Descrição	Classe/Tipo	Unidade	Quantidade	Preço s/ BDI	Total	
3.6.1	Composição	SINAPI	94990 EXECUÇÃO DE PASSEIO (CALÇADA) OU PISO DE CONCRETO COM CONCRETO MOLDADO IN LOCO, FEITO EM OBRA, ACABAMENTO CONVENCIONAL, NÃO ARMADO. AF_08/2022	PISOS	M3	1	1077,82	1.077,82	
	Composição Auxiliar	SINAPI	88262 CARPINTIRO DE FORMAS COM ENCARGOS COMPLEMENTARES	SEDI - SERVICOS DIVERSOS	H	1,6268	29,8	48,47	
	Insumo	SINAPI	5068 PREGO DE ACO POLIDO COM CABECA 17 X 21 (2 X 11)	Material	KG	0,2994	18,53	5,54	
	Composição Auxiliar	SINAPI	94964 CONCRETO FCK = 20MPa, TRAÇO 1:2,7:3 (EM MASSA SECA DE CIMENTO/ AREIA MÉDIA/ BRITA 1) - PREPARO MECÂNICO COM BETONEIRA 400 L AF_05/2021	FUES - FUNDACOES E ESTRUTURAS	M3	1,2315	718,95	885,38	
	Insumo	SINAPI	4517 SARRAFO *2,5 X 7,5* CM EM PINUS, MISTA OU EQUIVALENTE DA REGIAO - BRUTA	Material	M	2,5	2,36	5,90	
	Composição Auxiliar	SINAPI	88316 SERVENTE COM ENCARGOS COMPLEMENTARES	SEDI - SERVICOS DIVERSOS	H	3,0417	25,95	78,93	
	Insumo	SINAPI	4509 SARRAFO *2,5 X 10* CM EM PINUS, MISTA OU EQUIVALENTE DA REGIAO - BRUTA	Material	M	3,125	3,42	10,68	
	Composição Auxiliar	SINAPI	88309 PEDREIRO COM ENCARGOS COMPLEMENTARES	SEDI - SERVICOS DIVERSOS	H	1,4149	30,21	42,74	
	Insumo	SINAPI	2692 DESMOLDANTE PROTETOR PARA FORMAS DE MADEIRA, DE BASE OLEOSA EMULSIONADA EM AGUA	Material	L	0,0213	8,47	0,18	
				MO sem LS :	100,34	LS :	119,12	MO com LS :	219,46
				Valor do BDI :	246,60			Valor com BDI :	1.324,42

Tipo	Banco	Código	Descrição	Classe/Tipo	Unidade	Quantidade	Preço s/ BDI	Total	
3.6.2	Composição	SINAPI	103334 ALVENARIA DE VEDAÇÃO DE BLOCOS CERÂMICOS FURADOS NA HORIZONTAL DE 14X9X19 CM (ESPESSURA 14 CM, BLOCO DEITADO) E ARGAMASSA DE ASSENTAMENTO COM PREPARO EM BETONEIRA. AF_12/2021	PAREDES/PAINEIS	M2	1	161,37	161,37	
	Composição Auxiliar	SINAPI	88309 PEDREIRO COM ENCARGOS COMPLEMENTARES	SEDI - SERVICOS DIVERSOS	H	2,32	30,21	70,08	
	Composição Auxiliar	SINAPI	87292 ARGAMASSA TRAÇO 1:2:8 (EM VOLUME DE CIMENTO, CAL E AREIA MÉDIA ÚMIDA) PARA EMBOÇO/MASSA ÚNICA/ASSENTAMENTO DE ALVENARIA DE VEDAÇÃO, PREPARO MECÂNICO COM BETONEIRA 400 L. AF_08/2019	SEDI - SERVICOS DIVERSOS	M3	0,0183	735,52	13,46	
	Insumo	SINAPI	37395 PINO DE ACO COM FURO, HASTE = 27 MM (AÇO DIRETA)	Material	CENTO	0,0193	44,84	0,86	
	Insumo	SINAPI	34547 TELA DE ACO SOLDADA GALVANIZADA/ZINCADA PARA ALVENARIA, FIO D = *1,20 A 1,70* MM, MALHA 15 X 15 MM, (C X L) *50 X 12* CM	Material	M	0,805	4,78	3,84	
	Composição Auxiliar	SINAPI	88316 SERVENTE COM ENCARGOS COMPLEMENTARES	SEDI - SERVICOS DIVERSOS	H	1,16	25,95	30,10	
	Insumo	SINAPI	7267 BLOCO CERAMICO / TUIOLO VAZADO PARA ALVENARIA DE VEDACAO, 6 FUIROS NA HORIZONTAL DE 9 X 14 X 19 CM (L X A X C)	Material	UN	56,62	0,76	43,03	
				MO sem LS :	34,42	LS :	40,87	MO com LS :	75,29
				Valor do BDI :	36,92			Valor com BDI :	198,29

Tipo	Banco	Código	Descrição	Classe/Tipo	Unidade	Quantidade	Preço s/ BDI	Total
------	-------	--------	-----------	-------------	---------	------------	--------------	-------





GOVERNO DO ESTADO DE RONDÔNIA  
SECRETARIA DE ESTADO DE OBRAS E SERVIÇOS PÚBLICOS – SEOSP/RO  
TELEFONE: (69) 3212-8107  
AVENIDA FAQUAR – ESPLANADA DAS SENCRETARAS, BAIRRO: PEDRINHAS  
PORTO VELHO - RO - CEP: 76.801-470  
CNPJ: 37.621.806.0001 - 07



RESP.TÉCNICO - ATUALIZAÇÃO DO ORÇAMENTO  
Diego Expedito Martins de Oliveira - CREA 8154 D/RO  
Jayne Carlos Piovesan - CREA 8125 D/RO  
Josiane Beatriz Faustino - CREA 47100 D/MG  
João Roberto de Araújo Campos - CREA 9240 D/AC

DADOS CADASTRAIS

OBJETO: Conclusão da Obra Inacabada Anexo ao Centro Político Administrativo  
ENDEREÇO: Av. Farquar, s/n.", Palácio Rio Madeira, Bairro Pedrinhas, CEP: 76.801-470  
DATA BASE: fev/25

TABELAS REFERÊNCIAS  
SINAPI: RO 02/2025 (não desonerado)  
SBC: PVH 02/2025  
SICRO:RO: 10/2024  
ORSE:SE: 12/2024

	BDI GERAL: 22,88%
	BDI DIFERENCIADO: 15,28%

COMPOSIÇÕES DE CUSTOS UNITÁRIOS - PRINCIPAIS										
3.6.3	Composição	SINAPI	105033	CINTA DE AMARRAÇÃO DE ALVENARIA MOLDADA IN LOCO COM UTILIZAÇÃO DE BLOCOS CANALETA, ESPESSURA DE *15* CM. AF_03/2024	FUNDACOES E ESTRUTURAS	M	1	74,08	74,08	
	Composição Auxiliar	SINAPI	88309	PEDREIRO COM ENCARGOS COMPLEMENTARES	SEDI - SERVICOS DIVERSOS	H	0,241	30,21	7,28	
				ARGAMASSA TRAÇO 1:2:9 (EM VOLUME DE CIMENTO, CAL E AREIA MÉDIA ÚMIDA) PARA EMBOÇO/MASSA ÚNICA/ASSENTAMENTO DE ALVENARIA DE VEDAÇÃO, PREPARO MECÂNICO COM BETONEIRA 600 L.						
	Composição Auxiliar	SINAPI	87294	AF_08/2019	SEDI - SERVICOS DIVERSOS	M3	0,0015	701,47	1,05	
	Composição Auxiliar	SINAPI	89998	ARMAÇÃO DE CINTA DE ALVENARIA ESTRUTURAL; DIÂMETRO DE 10,0 MM. AF_09/2021	FUES - FUNDACOES E ESTRUTURAS	KG	1,234	13,34	16,46	
	Insumo	SINAPI	659	CANALETA DE CONCRETO 14 X 19 X 19 CM (CLASSE C - NBR 6136)	Material	UN	5,34	3,7	19,75	
	Composição Auxiliar	SINAPI	89994	GRAUTEAMENTO DE CINTA INTERMEDIÁRIA OU DE CONTRAVERGA EM ALVENARIA ESTRUTURAL AF_09/2021	FUES - FUNDACOES E ESTRUTURAS	M3	0,021	1257,64	26,41	
	Composição Auxiliar	SINAPI	88316	SERVENTE COM ENCARGOS COMPLEMENTARES	SEDI - SERVICOS DIVERSOS	H	0,121	25,95	3,13	
					MO sem LS :	7,05	LS :	8,37	MO com LS :	15,42
					Valor do BDI :	16,94			Valor com BDI :	91,02

Tipo	Banco	Código	Descrição	Classe/Tipo	Unidade	Quantidade	Preço s/ BDI	Total	
3.6.4	Composição	Próprio	AUDCPA 409 (REF. 105033,10/2024 SINAPI) PILARETE DE AMARRAÇÃO DE ALVENARIA MOLDADA IN LOCO EM CONCRETO	FUNDACOES E ESTRUTURAS	M	1	74,08	74,08	
	Insumo	SINAPI	659 CANALETA DE CONCRETO 14 X 19 X 19 CM (CLASSE C - NBR 6136)	Material	UN	5,34	3,7	19,75	
			ARGAMASSA TRAÇO 1:2:9 (EM VOLUME DE CIMENTO, CAL E AREIA MÉDIA ÚMIDA) PARA EMBOÇO/MASSA ÚNICA/ASSENTAMENTO DE ALVENARIA DE VEDAÇÃO, PREPARO MECÂNICO COM BETONEIRA 600 L.						
	Composição Auxiliar	SINAPI	87294 AF_08/2019	SEDI - SERVICOS DIVERSOS	M3	0,0015	701,47	1,05	
	Composição Auxiliar	SINAPI	88309 PEDREIRO COM ENCARGOS COMPLEMENTARES	SEDI - SERVICOS DIVERSOS	H	0,241	30,21	7,28	
	Composição Auxiliar	SINAPI	88316 SERVENTE COM ENCARGOS COMPLEMENTARES	SEDI - SERVICOS DIVERSOS	H	0,121	25,95	3,13	
	Composição Auxiliar	SINAPI	89994 GRAUTEAMENTO DE CINTA INTERMEDIÁRIA OU DE CONTRAVERGA EM ALVENARIA ESTRUTURAL AF_09/2021	FUES - FUNDACOES E ESTRUTURAS	M3	0,021	1257,64	26,41	
	Composição Auxiliar	SINAPI	89998 ARMAÇÃO DE CINTA DE ALVENARIA ESTRUTURAL; DIÂMETRO DE 10,0 MM. AF_09/2021	FUES - FUNDACOES E ESTRUTURAS	KG	1,234	13,34	16,46	
				MO sem LS :	7,05	LS :	8,37	MO com LS :	15,42
				Valor do BDI :	16,94			Valor com BDI :	91,02

	Tipo	Banco	Código	Descrição	Classe/Tipo	Unidade	Quantidade	Preço s/ BDI	Total	
3.6.5	Composição	Próprio	AUDCPA 411	ATERRO INTERNO COMPACTADO	SERVICOS PRELIMINARES	M3	1	88,09	88,09	
	Composição Auxiliar	Próprio	AUDCPA 412	(REF. 95606,7/2023 SINAPI) UMIDIFICAÇÃO DE MATERIAL PARA VALAS COM CAMINHÃO PIPA 10000L. AF_11/2016	PARE - PAREDES/PAINEIS	M3	1	2,62	2,62	
	Composição Auxiliar	SINAPI	88316	SERVENTE COM ENCARGOS COMPLEMENTARES	SEDI - SERVICOS DIVERSOS	H	0,65	25,95	16,86	
	Composição Auxiliar	SINAPI	91533	COMPACTADOR DE SOLOS DE PERCUSSÃO (SOQUETE) COM MOTOR A GASOLINA 4 TEMPOS, POTÊNCIA 4 CV - CHP DIURNO. AF_08/2015	EQUIPAMENTOS	CHP	0,274	45,75	12,53	
	Composição Auxiliar	SINAPI	91534	COMPACTADOR DE SOLOS DE PERCUSSÃO (SOQUETE) COM MOTOR A GASOLINA 4 TEMPOS, POTÊNCIA 4 CV - CHI DIURNO. AF_08/2015	EQUIPAMENTOS	CHI	0,254	37,04	9,40	
	Insumo	SINAPI	6079	ARGILA, ARGILA VERMELHA OU ARGILA ARENOSA (RETIRADA NA JAZIDA, SEM TRANSPORTE)	Material	M3	1,25	37,35	46,68	
					MO sem LS :	12,70	LS :	15,08	MO com LS :	27,78
					Valor do BDI :	20,15			Valor com BDI :	108,24

Tipo	Banco	Código	Descrição	Classe/Tipo	Unidade	Quantidade	Preço s/ BDI	Total		
4.1.1	Composição	SINAPI	96521 ESCAVAÇÃO MECANIZADA PARA BLOCO DE COROAMENTO OU SAPATA COM RETROESCAVADEIRA (INCLUINDO ESCAVAÇÃO PARA COLOCAÇÃO DE FÔRMAS). AF_01/2024	MOVIMENTO DE TERRA	M3	1	43,8	43,80		
	Composição Auxiliar	SINAPI	88316 SERVENTE COM ENCARGOS COMPLEMENTARES	SEDI - SERVICOS DIVERSOS	H	0,166	25,95	4,30		
	Composição Auxiliar	SINAPI	88309 PEDREIRO COM ENCARGOS COMPLEMENTARES	SEDI - SERVICOS DIVERSOS	H	0,105	30,21	3,17		
	Composição Auxiliar	SINAPI	5679 PROFUNDIDADE ESCAVAÇÃO MÁX. 4,37 M - CHI DIURNO. AF_06/2014	CHOR - CUSTOS HORÁRIOS DE MÁQUINAS E EQUIPAMENTOS	CHI	0,096	64,95	6,23		
			RETROESCAVADEIRA SOBRE RODAS COM CARREGADEIRA, TRACÇÃO 4X4, POTÊNCIA LÍQ. 88 HP, CAÇAMBA CARREG. CAP. MÍN. 1 M3, CAÇAMBA RETRO CAP. 0,26 M3, PESO OPERACIONAL MÍN. 6.674 KG,	CHOR - CUSTOS HORÁRIOS DE MÁQUINAS E EQUIPAMENTOS	CHP	0,192	156,79	30,10		
	Composição Auxiliar	SINAPI	5678 PROFUNDIDADE ESCAVAÇÃO MÁX. 4,37 M - CHP DIURNO. AF_06/2014							
					MO sem LS :	5,83	LS :	6,92	MO com LS :	12,75
					Valor do BDI :	10,02			Valor com BDI :	53,82

	Tipo	Banco	Código	Descrição	Classe/Tipo	Unidade	Quantidade	Preço s/ BDI	Total	
4.1.2	Composição	SINAPI	101616	PREPARO DE FUNDO DE VALA COM LARGURA MENOR QUE 1,5 M (ACERTO DO SOLO NATURAL). AF_08/2020	MOVIMENTO DE TERRA	M2	1	7,34	7,34	
	Composição Auxiliar	SINAPI	91534	COMPACTADOR DE SOLOS DE PERCUSSÃO (SOQUETE) COM MOTOR A GASOLINA 4 TEMPOS, POTÊNCIA 4 CV - CHI DIURNO. AF_08/2015	EQUIPAMENTOS	CHI	0,0036	37,04	0,13	
	Composição Auxiliar	SINAPI	91533	COMPACTADOR DE SOLOS DE PERCUSSÃO (SOQUETE) COM MOTOR A GASOLINA 4 TEMPOS, POTÊNCIA 4 CV - CHP DIURNO. AF_08/2015	EQUIPAMENTOS	CHP	0,0036	45,75	0,16	
	Composição Auxiliar	SINAPI	88316	SERVENTE COM ENCARGOS COMPLEMENTARES	SEDI - SERVICOS DIVERSOS	H	0,1531	25,95	3,97	
	Composição Auxiliar	SINAPI	88309	PEDREIRO COM ENCARGOS COMPLEMENTARES	SEDI - SERVICOS DIVERSOS	H	0,102	30,21	3,08	
					MO sem LS :	2,43	LS :	2,89	MO com LS :	5,32
					Valor do BDI :	1,67			Valor com BDI :	9,01
										10/2



GOVERNO DO ESTADO DE RONDÔNIA  
SECRETARIA DE ESTADO DE OBRAS E SERVIÇOS PÚBLICOS – SEOSP/RO  
TELEFONE: (69) 3212-8107  
AVENIDA FAQUAR – ESPLANADA DAS SENCRETARAS, BAIRRO: PEDRINHAS  
PORTO VELHO - RO - CEP: 76.801-470  
CNPJ: 37.621.806.0001 - 07



RESP.TÉCNICO - ATUALIZAÇÃO DO ORÇAMENTO  
Diego Expedito Martins de Oliveira - CREA 8154 D/RO  
Jayne Carlos Piovesan - CREA 8125 D/RO  
Josiane Beatriz Faustino - CREA 47100 D/MG  
João Roberto de Araújo Campos - CREA 9240 D/AC

DADOS CADASTRAIS

OBJETO: Conclusão da Obra Inacabada Anexo ao Centro Político Administrativo  
ENDEREÇO: Av. Farquar, s/n.", Palácio Rio Madeira, Bairro Pedrinhas, CEP: 76.801-470  
DATA BASE: fev/25

TABELAS REFERÊNCIAS  
SINAPI: RO 02/2025 (não desonerado)  
SBC: PVH 02/2025  
SICRO:RO: 10/2024  
ORSE:SE: 12/2024

	BDI GERAL: 22,88%
	BDI DIFERENCIADO: 15,28%

COMPOSIÇÕES DE CUSTOS UNITÁRIOS - PRINCIPAIS

Tipo	Banco	Código	Descrição	Classe/Tipo	Unidade	Quantidade	Preço s/ BDI	Total	
4.1.3	Composição	SINAPI	96619 LASTRO DE CONCRETO MAGRO, APLICADO EM BLOCOS DE COROAMENTO OU SAPATAS, ESPESSURA DE 5 CM. AF_01/2024	FUNDACOES E ESTRUTURAS	M2	1	54,1	54,10	
	Composição Auxiliar	SINAPI	88316 SERVENTE COM ENCARGOS COMPLEMENTARES	SEDI - SERVICOS DIVERSOS	H	0,12265	25,95	3,18	
	Composição Auxiliar	SINAPI	88309 PEDREIRO COM ENCARGOS COMPLEMENTARES	SEDI - SERVICOS DIVERSOS	H	0,33905	30,21	10,24	
	Composição Auxiliar	SINAPI	94968 CONCRETO MAGRO PARA LASTRO, TRAÇO 1:4,5:4,5 (EM MASSA SECA DE CIMENTO/ AREIA MÉDIA/ BRITA 1) - PREPARO MECÂNICO COM BETONEIRA 600 L. AF_05/2021	FUES - FUNDACOES E ESTRUTURAS	M3	0,069	589,67	40,68	
				MO sem LS :	6,55	LS :	7,78	MO com LS :	14,33
				Valor do BDI :	12,37			Valor com BDI :	66,47

Tipo	Banco	Código	Descrição	Classe/Tipo	Unidade	Quantidade	Preço s/ BDI	Total	
4.1.4	Composição	SINAPI	96545 ARMAÇÃO DE BLOCO UTILIZANDO AÇO CA-50 DE 8 MM - MONTAGEM. AF_01/2024	FUNDACOES E ESTRUTURAS	KG	1	20,32	20,32	
	Composição Auxiliar	SINAPI	88245 ARMADOR COM ENCARGOS COMPLEMENTARES	SEDI - SERVICOS DIVERSOS	H	0,15	30	4,50	
	Composição Auxiliar	SINAPI	88238 AJUDANTE DE ARMADOR COM ENCARGOS COMPLEMENTARES	SEDI - SERVICOS DIVERSOS	H	0,057	27,63	1,57	
	Insumo	SINAPI	43132 ARAME RECOZIDO 16 BWG, D = 1,65 MM (0,016 KG/M) OU 18 BWG, D = 1,25 MM (0,01 KG/M)	Material	KG	0,025	25,41	0,63	
	Insumo	SINAPI	39017 ESPACADOR / DISTANCIADOR CIRCULAR COM ENTRADA LATERAL, EM PLASTICO, PARA VERGALHAO *4,2 A 12,5* MM, COBRIMENTO 20 MM	Material	UN	0,635	0,22	0,13	
	Composição Auxiliar	SINAPI	92802 CORTE E DOBRA DE AÇO CA-50, DIÂMETRO DE 8,0 MM. AF_06/2022	FUES - FUNDACOES E ESTRUTURAS	KG	1	13,49	13,49	
				MO sem LS :	2,24	LS :	2,66	MO com LS :	4,90
				Valor do BDI :	4,64			Valor com BDI :	24,96

	Tipo	Banco	Código	Descrição	Classe/Tipo	Unidade	Quantidade	Preço s/ BDI	Total	
4.1.5	Composição	SINAPI	96546	ARMAÇÃO DE BLOCO UTILIZANDO AÇO CA-50 DE 10 MM - MONTAGEM. AF_01/2024	FUNDACOES E ESTRUTURAS	KG	1	17,9	17,90	
	Composição Auxiliar	SINAPI	92803	CORTE E DOBRA DE AÇO CA-50, DIÂMETRO DE 10,0 MM. AF_06/2022	FUES - FUNDACOES E ESTRUTURAS	KG	1	12,48	12,48	
	Composição Auxiliar	SINAPI	88245	ARMADOR COM ENCARGOS COMPLEMENTARES	SEDI - SERVICOS DIVERSOS	H	0,116	30	3,48	
	Composição Auxiliar	SINAPI	88238	AJUDANTE DE ARMADOR COM ENCARGOS COMPLEMENTARES	SEDI - SERVICOS DIVERSOS	H	0,044	27,63	1,21	
	Insumo	SINAPI	43132	ARAME RECOZIDO 16 BWG, D = 1,65 MM (0,016 KG/M) OU 18 BWG, D = 1,25 MM (0,01 KG/M)	Material	KG	0,025	25,41	0,63	
	Insumo	SINAPI	39017	ESPACADOR / DISTANCIADOR CIRCULAR COM ENTRADA LATERAL, EM PLASTICO, PARA VERGALHAO *4,2 A 12,5* MM, COBRIMENTO 20 MM	Material	UN	0,48	0,22	0,10	
					MO sem LS :	1,69	LS :	2,00	MO com LS :	3,69
					Valor do BDI :	4,09			Valor com BDI :	21,99

	Tipo	Banco	Código	Descrição	Classe/Tipo	Unidade	Quantidade	Preço s/ BDI	Total	
4.1.6	Composição	SINAPI	96532	FABRICAÇÃO, MONTAGEM E DESMONTAGEM DE FÔRMA PARA SAPATA, EM MADEIRA SERRADA, E=25 MM, 2 UTILIZAÇÕES. AF_01/2024	FUNDACOES E ESTRUTURAS	M2	1	179,79	179,79	
	Composição Auxiliar	SINAPI	88262	CARPINTEIRO DE FORMAS COM ENCARGOS COMPLEMENTARES	SEDI - SERVICOS DIVERSOS	H	2,6	29,8	77,48	
	Insumo	SINAPI	5073	PREGO DE ACO POLIDO COM CABECA 17 X 24 (2 1/4 X 11)	Material	KG	0,073	18,89	1,37	
	Composição Auxiliar	SINAPI	88239	AJUDANTE DE CARPINTEIRO COM ENCARGOS COMPLEMENTARES	SEDI - SERVICOS DIVERSOS	H	1,17	27,48	32,15	
	Insumo	SINAPI	4517	SARRAFO *2,5 X 7,5* CM EM PINUS, MISTA OU EQUIVALENTE DA REGIAO - BRUTA	Material	M	6,955	2,36	16,41	
	Insumo	SINAPI	40304	PREGO DE ACO POLIDO COM CABECA DUPLA 17 X 27 (2 1/2 X 11)	Material	KG	0,047	22,87	1,07	
	Insumo	SINAPI	2692	DESMOLDANTE PROTETOR PARA FORMAS DE MADEIRA, DE BASE OLEOSA EMULSIONADA EM AGUA	Material	L	0,0167	8,47	0,14	
	Composição Auxiliar	SINAPI	91693	SERRA CIRCULAR DE BANCADA COM MOTOR ELÉTRICO POTÊNCIA DE 5HP, COM COIFA PARA DISCO 10" - CHI DIURNO. AF_08/2015	EQUIPAMENTOS	CHI	0,543	35,81	19,44	
	Insumo	SINAPI	6212	TABUA *2,5 X 30 CM EM PINUS, MISTA OU EQUIVALENTE DA REGIAO - BRUTA	Material	M	2,364	11,18	26,42	
	Composição Auxiliar	SINAPI	91692	SERRA CIRCULAR DE BANCADA COM MOTOR ELÉTRICO POTÊNCIA DE 5HP, COM COIFA PARA DISCO 10" - CHP DIURNO. AF_08/2015	EQUIPAMENTOS	CHP	0,135	38,04	5,13	
	Insumo	SINAPI	5074	PREGO DE ACO POLIDO COM CABECA 15 X 18 (1 1/2 X 13)	Material	KG	0,009	20,76	0,18	
					MO sem LS :	46,40	LS :	55,09	MO com LS :	101,49
					Valor do BDI :	41,13			Valor com BDI :	220,92

Tipo	Banco	Código	Descrição	Classe/Tipo	Unidade	Quantidade	Preço s/ BDI	Total
4.1.7	Composição	SINAPI	94971 AF_05/2021	FUNDACOES E ESTRUTURAS	M3	1	744,78	744,78
	Composição Auxiliar	SINAPI	88316 SERVENTE COM ENCARGOS COMPLEMENTARES	SEDI - SERVICOS DIVERSOS	H	1,9792	25,95	51,36
	Insumo	SINAPI	4721 PEDRA BRITADA N. 1 (9,5 a 19 MM) POSTO PEDREIRA/FORNECEDOR, SEM FRETE	Material	M3	0,5972	224,42	134,02
	Composição Auxiliar	SINAPI	89226 BETONEIRA CAPACIDADE NOMINAL DE 600 L, CAPACIDADE DE MISTURA 360 L, MOTOR ELÉTRICO TRIFÁSICO POTÊNCIA DE 4 CV, SEM CARREGADOR - CHI DIURNO. AF_05/2023	EQUIPAMENTOS	CHI	0,6067	1,88	1,14
	Insumo	SINAPI	1379 CIMENTO PORTLAND COMPOSTO CP II-32	Material	KG	364,9433	1,14	416,03



GOVERNO DO ESTADO DE RONDÔNIA  
SECRETARIA DE ESTADO DE OBRAS E SERVIÇOS PÚBLICOS – SEOSP/RO  
TELEFONE: (69) 3212-8107  
AVENIDA FAQUAR – ESPLANADA DAS SENCRETARAS, BAIRRO: PEDRINHAS  
PORTO VELHO - RO - CEP: 76.801-470  
CNPJ: 37.621.806.0001 - 07



RESP.TÉCNICO - ATUALIZAÇÃO DO ORÇAMENTO  
Diego Expedito Martins de Oliveira - CREA 8154 D/RO  
Jayne Carlos Piovesan - CREA 8125 D/RO  
Josiane Beatriz Faustino - CREA 47100 D/MG  
João Roberto de Araújo Campos - CREA 9240 D/AC

DADOS CADASTRAIS

OBJETO: Conclusão da Obra Inacabada Anexo ao Centro Político Administrativo  
ENDEREÇO: Av. Farquar, s/n.", Palácio Rio Madeira, Bairro Pedrinhas, CEP: 76.801-470  
DATA BASE: fev/25

TABELAS REFERÊNCIAS  
SINAPI: RO 02/2025 (não desonerado)  
SBC: PVH 02/2025  
SICRO:RO: 10/2024  
ORSE:SE: 12/2024

	BDI GERAL: 22,88%
	BDI DIFERENCIADO: 15,28%

COMPOSIÇÕES DE CUSTOS UNITÁRIOS - PRINCIPAIS									
Composição Auxiliar	SINAPI	89225	BETONEIRA CAPACIDADE NOMINAL DE 600 L, CAPACIDADE DE MISTURA 360 L, MOTOR ELÉTRICO TRIFÁSICO POTÊNCIA DE 4 CV, SEM CARREGADOR - CHP DIURNO. AF_05/2023	EQUIPAMENTOS	CHP	0,6434	7,52		4,83
Insumo	SINAPI	370	AREIA MEDIA - POSTO JAZIDA/FORNECEDOR (RETIRADO NA JAZIDA, SEM TRANSPORTE)	Material	M3	0,7275	145		105,48
Composição Auxiliar	SINAPI	88377	OPERADOR DE BETONEIRA ESTACIONÁRIA/MISTURADOR COM ENCARGOS COMPLEMENTARES	SEDI - SERVICOS DIVERSOS	H	1,2501	25,54		31,92
MO sem LS :						27,56	LS :	32,73	MO com LS :
Valor do BDI :						170,40			Valor com BDI :
									60,29
									915,18

	Tipo	Banco	Código	Descrição	Classe/Tipo	Unidade	Quantidade	Preço s/ BDI	Total		
4.1.8	Composição	SINAPI	103673	LANÇAMENTO COM USO DE BOMBA, ADENSAMENTO E ACABAMENTO DE CONCRETO EM ESTRUTURAS. AF_02/2022	FUNDACOES E ESTRUTURAS	M3	1	48,54	48,54		
	Composição Auxiliar	SINAPI	88316	SERVENTE COM ENCARGOS COMPLEMENTARES	SEDI - SERVICOS DIVERSOS	H	1,345	25,95	34,90		
	Composição Auxiliar	SINAPI	88309	PEDREIRO COM ENCARGOS COMPLEMENTARES	SEDI - SERVICOS DIVERSOS	H	0,224	30,21	6,76		
	Composição Auxiliar	SINAPI	88262	CARPINTEIRO DE FORMAS COM ENCARGOS COMPLEMENTARES	SEDI - SERVICOS DIVERSOS	H	0,224	29,8	6,67		
	Composição Auxiliar	SINAPI	90587	VIBRADOR DE IMERSÃO, DIÂMETRO DE PONTEIRA 45MM, MOTOR ELÉTRICO TRIFÁSICO POTÊNCIA DE 2 CV - CHI DIURNO. AF_06/2015	EQUIPAMENTOS	CHI	0,13	0,53	0,06		
	Composição Auxiliar	SINAPI	90586	VIBRADOR DE IMERSÃO, DIÂMETRO DE PONTEIRA 45MM, MOTOR ELÉTRICO TRIFÁSICO POTÊNCIA DE 2 CV - CHP DIURNO. AF_06/2015	EQUIPAMENTOS	CHP	0,094	1,68	0,15		
						MO sem LS :	15,92	LS :	18,89	MO com LS :	34,81
						Valor do BDI :	11,10			Valor com BDI :	59,64

	Tipo	Banco	Código	Descrição	Classe/Tipo	Unidade	Quantidade	Preço s/ BDI	Total	
4.1.9	Composição	SINAPI	93382	REATERRO MANUAL DE VALAS, COM COMPACTADOR DE SOLOS DE PERCUSSÃO. AF_08/2023	MOVIMENTO DE TERRA	M3	1	31,36	31,36	
	Composição Auxiliar	SINAPI	5903	CAMINHÃO PIPA 10.000 L TRUCADO, PESO BRUTO TOTAL 23.000 KG, CARGA ÚTIL MÁXIMA 15.935 KG, DISTÂNCIA ENTRE EIXOS 4,8 M, POTÊNCIA 230 CV, INCLUSIVE TANQUE DE AÇO PARA TRANSPORTE DE ÁGUA - CHI DIURNO. AF_06/2014	CHOR - CUSTOS HORÁRIOS DE MÁQUINAS E EQUIPAMENTOS	CHI	0,0006	80,29	0,04	
	Composição Auxiliar	SINAPI	5901	CAMINHÃO PIPA 10.000 L TRUCADO, PESO BRUTO TOTAL 23.000 KG, CARGA ÚTIL MÁXIMA 15.935 KG, DISTÂNCIA ENTRE EIXOS 4,8 M, POTÊNCIA 230 CV, INCLUSIVE TANQUE DE AÇO PARA TRANSPORTE DE ÁGUA - CHP DIURNO. AF_06/2014	CHOR - CUSTOS HORÁRIOS DE MÁQUINAS E EQUIPAMENTOS	CHP	0,0054	359,42	1,94	
	Composição Auxiliar	SINAPI	91533	COMPACTADOR DE SOLOS DE PERCUSSÃO (SOQUETE) COM MOTOR A GASOLINA 4 TEMPOS, POTÊNCIA 4 CV - CHP DIURNO. AF_08/2015	EQUIPAMENTOS	CHP	0,1962	45,75	8,97	
	Composição Auxiliar	SINAPI	88316	SERVENTE COM ENCARGOS COMPLEMENTARES	SEDI - SERVICOS DIVERSOS	H	0,7866	25,95	20,41	
MO sem LS :						9,30	LS :	11,05	MO com LS :	20,35
Valor do BDI :						7,17			Valor com BDI :	38,53

Tipo	Banco	Código	Descrição	Classe/Tipo	Unidade	Quantidade	Preço s/ BDI	Total	
4.2.1	Composição	Próprio	AUDCPA 130 LAJE COM PAINEL TIPO MASTERBOARD - FORNECIMENTO E INSTALAÇÃO	FUNDACOES E ESTRUTURAS	M2	1	312,07	312,07	
	Composição Auxiliar	SINAPI	103673 LANÇAMENTO COM USO DE BOMBA, ADENSAMENTO E ACABAMENTO DE CONCRETO EM ESTRUTURAS. AF_02/2022	FUES - FUNDACOES E ESTRUTURAS	M3	0,043	48,54	2,08	
	Composição Auxiliar	SINAPI	94970 CONCRETO FCK = 20MPA, TRAÇO 1:2,7:3 (EM MASSA SECA DE CIMENTO/ AREIA MÉDIA/ BRITA 1) - PREPARO MECÂNICO COM BETONEIRA 600 L. AF_05/2021	FUES - FUNDACOES E ESTRUTURAS	M3	0,043	704,97	30,31	
	Composição Auxiliar	SINAPI	88239 AJUDANTE DE CARPINTEIRO COM ENCARGOS COMPLEMENTARES	SEDI - SERVICOS DIVERSOS	H	0,16	27,48	4,39	
	Composição Auxiliar	SINAPI	88262 CARPINTEIRO DE FORMAS COM ENCARGOS COMPLEMENTARES	SEDI - SERVICOS DIVERSOS	H	0,16	29,8	4,76	
	Composição Auxiliar	SINAPI	88309 PEDREIRO COM ENCARGOS COMPLEMENTARES	SEDI - SERVICOS DIVERSOS	H	0,4	30,21	12,08	
	Composição Auxiliar	SINAPI	88316 SERVENTE COM ENCARGOS COMPLEMENTARES	SEDI - SERVICOS DIVERSOS	H	0,44	25,95	11,41	
	Insumo	SINAPI	43059 ACO CA-60, 4,2 MM, OU 5,0 MM, OU 6,0 MM, OU 7,0 MM, VERGALHAO	Material	KG	0,471	10,4	4,89	
	Insumo	SINAPI	3743 LAJE PRE-MOLDADA CONVENCIONAL (LAJOTAS + VIGOTAS) PARA PISO, UNIDIRECIONAL, SOBRECARGA DE 200 KG/M2, VAO ATE 3,50 M (SEM COLOCACAO)	Material	M2	1	88,29	88,29	
	Insumo	SINAPI	4491 PONTALETE *7,5 X 7,5* CM EM PINUS, MISTA OU EQUIVALENTE DA REGIAO - BRUTA	Material	M	0,29	6,74	1,95	
	Insumo	SINAPI	5061 PREGO DE ACO POLIDO COM CABECA 18 X 27 (2 1/2 X 10)	Material	KG	0,03	18,22	0,54	
	Insumo	SINAPI	6189 TABUA NAO APARELHADA *2,5 X 30* CM, EM MACARANDUBA/MASSARANDUBA, ANGELIM OU EQUIVALENTE DA REGIAO - BRUTA	Material	M	0,17	24,75	4,20	
	Insumo	Próprio	AUD 208 PAINEL MASTERBOARD 40MM	Material	M2	1	147,17	147,17	
MO sem LS :					12,82	LS :	15,21	MO com LS :	28,03
Valor do BDI :					71,40			Valor com BDI :	383,47

Tipo	Banco	Código	Descrição	Classe/Tipo	Unidade	Quantidade	Preço s/ BDI	Total
4.3.1.1	Composição	Próprio	AUDCPA 131 TUBO DE METALON 30x30# 1,50 MM	FUNDACOES E ESTRUTURAS	KG	1	22,2	22,20
	Composição Auxiliar	SINAPI	88240 AJUDANTE DE ESTRUTURA METÁLICA COM ENCARGOS COMPLEMENTARES	SEDI - SERVICOS DIVERSOS	H	0,083	26,44	2,19
	Composição Auxiliar	SINAPI	88278 MONTADOR DE ESTRUTURA METÁLICA COM ENCARGOS COMPLEMENTARES	SEDI - SERVICOS DIVERSOS	H	0,083	31,05	2,57
	Insumo	Próprio	AUD 079 TUBO METALON 30X30# 1,50MM	Material	KG	1,091	9,98	10,88
	Composição Auxiliar	SINAPI	88317 SOLDADOR COM ENCARGOS COMPLEMENTARES	SEDI - SERVICOS DIVERSOS	H	0,0052	32,08	0,16
	Composição Auxiliar	SINAPI	93288 GUINDASTE HIDRÁULICO AUTOPROPELIDO, COM LANÇA TELESCÓPICA 40 M, CAPACIDADE MÁXIMA 60 T, POTÊNCIA 260 KW - CHI DIURNO. AF_03/2016	EQUIPAMENTOS	CHI	0,0037	180,33	0,66
	Composição Auxiliar	SINAPI	93287 GUINDASTE HIDRÁULICO AUTOPROPELIDO, COM LANÇA TELESCÓPICA 40 M, CAPACIDADE MÁXIMA 60 T, POTÊNCIA 260 KW - CHP DIURNO. AF_03/2016	EQUIPAMENTOS	CHP	0,0041	360,83	1,47
	Composição Auxiliar	SINAPI	100719 PINTURA COM TINTA ALQUÍDICA DE FUNDO (TIPO ZARCÃO) PULVERIZADA SOBRE PERFIL METÁLICO EXECUTADO EM FÁBRICA (POR DEMÃO). AF_01/2020_PE	PINT - PINTURAS	M2	0,4	10,59	4,23



GOVERNO DO ESTADO DE RONDÔNIA  
SECRETARIA DE ESTADO DE OBRAS E SERVIÇOS PÚBLICOS – SEOSP/RO  
TELEFONE: (69) 3212-8107  
AVENIDA FAQUAR – ESPLANADA DAS SENCRETARAS, BAIRRO: PEDRINHAS  
PORTO VELHO - RO - CEP: 76.801-470  
CNPJ: 37.621.806.0001 - 07



RESP.TÉCNICO - ATUALIZAÇÃO DO ORÇAMENTO  
Diego Expedito Martins de Oliveira - CREA 8154 D/RO  
Jayne Carlos Piovesan - CREA 8125 D/RO  
Josiane Beatriz Faustino - CREA 47100 D/MG  
João Roberto de Araújo Campos - CREA 9240 D/AC

DADOS CADASTRAIS

OBJETO: Conclusão da Obra Inacabada Anexo ao Centro Político Administrativo  
ENDEREÇO: Av. Farquar, s/n.", Palácio Rio Madeira, Bairro Pedrinhas, CEP: 76.801-470  
DATA BASE: fev/25

TABELAS REFERÊNCIAS  
SINAPI: RO 02/2025 (não desonerado)  
SBC: PVH 02/2025  
SICRO:RO: 10/2024  
ORSE:SE: 12/2024

	BDI GERAL: 22,88%
	BDI DIFERENCIADO: 15,28%

COMPOSIÇÕES DE CUSTOS UNITÁRIOS - PRINCIPAIS									
Insumo	SINAPI	11002	ELETRODO REVESTIDO AWS - E6013, DIAMETRO IGUAL A 2,50 MM	Material	KG	0,0019	21,77	0,04	
				MO sem LS :	2,09	LS :	2,48	MO com LS :	4,57
				Valor do BDI :	5,07			Valor com BDI :	27,27

Tipo	Banco	Código	Descrição	Classe/Tipo	Unidade	Quantidade	Preço s/ BDI	Total	
4.3.1.2	Composição	Próprio	AUDCPA 132	TUBO DE METALON 20x50# 1,50 MM	FUNDACOES E ESTRUTURAS	KG	1	21,74	21,74
	Composição Auxiliar	SINAPI	88240	AJUDANTE DE ESTRUTURA METÁLICA COM ENCARGOS COMPLEMENTARES	SEDI - SERVICOS DIVERSOS	H	0,083	26,44	2,19
	Composição Auxiliar	SINAPI	88278	MONTADOR DE ESTRUTURA METÁLICA COM ENCARGOS COMPLEMENTARES	SEDI - SERVICOS DIVERSOS	H	0,083	31,05	2,57
	Insumo	Próprio	AUD 225	Tubo de metalon 20x50# 1,50 mm	Material	KG	1,091	9,56	10,42
	Composição Auxiliar	SINAPI	88317	SOLDADOR COM ENCARGOS COMPLEMENTARES	SEDI - SERVICOS DIVERSOS	H	0,0052	32,08	0,16
	Composição Auxiliar	SINAPI	93288	GUINDASTE HIDRÁULICO AUTOPROPELIDO, COM LANÇA TElescÓPICA 40 M, CAPACIDADE MÁXIMA 60 T, POTÊNCIA 260 KW - CHI DIURNO. AF_03/2016	EQUIPAMENTOS	CHI	0,0037	180,33	0,66
	Composição Auxiliar	SINAPI	93287	GUINDASTE HIDRÁULICO AUTOPROPELIDO, COM LANÇA TElescÓPICA 40 M, CAPACIDADE MÁXIMA 60 T, POTÊNCIA 260 KW - CHP DIURNO. AF_03/2016	EQUIPAMENTOS	CHP	0,0041	360,83	1,47
	Composição Auxiliar	SINAPI	100719	PINTURA COM TINTA ALQUÍDICA DE FUNDO (TIPO ZARCÃO) PULVERIZADA SOBRE PERFIL METÁLICO EXECUTADO EM FÁBRICA (POR DEMÃO). AF_01/2020_PE	PINT - PINTURAS	M2	0,4	10,59	4,23
	Insumo	SINAPI	11002	ELETRODO REVESTIDO AWS - E6013, DIAMETRO IGUAL A 2,50 MM	Material	KG	0,0019	21,77	0,04
				MO sem LS :	2,09	LS :	2,48	MO com LS :	4,57
				Valor do BDI :	4,97			Valor com BDI :	26,71

Tipo	Banco	Código	Descrição	Classe/Tipo	Unidade	Quantidade	Preço s/ BDI	Total	
4.3.1.3	Composição	Próprio	AUDCPA 133	TUBO DE METALON 20x50# 3,00 MM	FUNDACOES E ESTRUTURAS	KG	1	22,03	22,03
	Composição Auxiliar	SINAPI	88240	AJUDANTE DE ESTRUTURA METÁLICA COM ENCARGOS COMPLEMENTARES	SEDI - SERVICOS DIVERSOS	H	0,083	26,44	2,19
	Composição Auxiliar	SINAPI	88278	MONTADOR DE ESTRUTURA METÁLICA COM ENCARGOS COMPLEMENTARES	SEDI - SERVICOS DIVERSOS	H	0,083	31,05	2,57
	Insumo	Próprio	AUD 226	Tubo de metalon 20x50# 3,00 mm	Material	KG	1	10,71	10,71
	Composição Auxiliar	SINAPI	88317	SOLDADOR COM ENCARGOS COMPLEMENTARES	SEDI - SERVICOS DIVERSOS	H	0,0052	32,08	0,16
	Composição Auxiliar	SINAPI	93288	GUINDASTE HIDRÁULICO AUTOPROPELIDO, COM LANÇA TElescÓPICA 40 M, CAPACIDADE MÁXIMA 60 T, POTÊNCIA 260 KW - CHI DIURNO. AF_03/2016	EQUIPAMENTOS	CHI	0,0037	180,33	0,66
	Composição Auxiliar	SINAPI	93287	GUINDASTE HIDRÁULICO AUTOPROPELIDO, COM LANÇA TElescÓPICA 40 M, CAPACIDADE MÁXIMA 60 T, POTÊNCIA 260 KW - CHP DIURNO. AF_03/2016	EQUIPAMENTOS	CHP	0,0041	360,83	1,47
	Composição Auxiliar	SINAPI	100719	PINTURA COM TINTA ALQUÍDICA DE FUNDO (TIPO ZARCÃO) PULVERIZADA SOBRE PERFIL METÁLICO EXECUTADO EM FÁBRICA (POR DEMÃO). AF_01/2020_PE	PINT - PINTURAS	M2	0,4	10,59	4,23
	Insumo	SINAPI	11002	ELETRODO REVESTIDO AWS - E6013, DIAMETRO IGUAL A 2,50 MM	Material	KG	0,0019	21,77	0,04
				MO sem LS :	2,09	LS :	2,48	MO com LS :	4,57
				Valor do BDI :	5,04			Valor com BDI :	27,07

Tipo	Banco	Código	Descrição	Classe/Tipo	Unidade	Quantidade	Preço s/ BDI	Total	
4.3.1.4	Composição	Próprio	AUDCPA 134	TUBO QUADRADO 323x323 # 6,35	FUNDACOES E ESTRUTURAS	KG	1	30,39	30,39
	Composição Auxiliar	SINAPI	88240	AJUDANTE DE ESTRUTURA METÁLICA COM ENCARGOS COMPLEMENTARES	SEDI - SERVICOS DIVERSOS	H	0,1	26,44	2,64
	Composição Auxiliar	SINAPI	88278	MONTADOR DE ESTRUTURA METÁLICA COM ENCARGOS COMPLEMENTARES	SEDI - SERVICOS DIVERSOS	H	0,1	31,05	3,10
	Insumo	Próprio	AUD 227	Tubo quadrado 323x323 # 6,35	Material	KG	1,091	16,59	18,09
	Composição Auxiliar	SINAPI	88317	SOLDADOR COM ENCARGOS COMPLEMENTARES	SEDI - SERVICOS DIVERSOS	H	0,0052	32,08	0,16
	Composição Auxiliar	SINAPI	93288	GUINDASTE HIDRÁULICO AUTOPROPELIDO, COM LANÇA TElescÓPICA 40 M, CAPACIDADE MÁXIMA 60 T, POTÊNCIA 260 KW - CHI DIURNO. AF_03/2016	EQUIPAMENTOS	CHI	0,0037	180,33	0,66
	Composição Auxiliar	SINAPI	93287	GUINDASTE HIDRÁULICO AUTOPROPELIDO, COM LANÇA TElescÓPICA 40 M, CAPACIDADE MÁXIMA 60 T, POTÊNCIA 260 KW - CHP DIURNO. AF_03/2016	EQUIPAMENTOS	CHP	0,0041	360,83	1,47
	Composição Auxiliar	SINAPI	100719	PINTURA COM TINTA ALQUÍDICA DE FUNDO (TIPO ZARCÃO) PULVERIZADA SOBRE PERFIL METÁLICO EXECUTADO EM FÁBRICA (POR DEMÃO). AF_01/2020_PE	PINT - PINTURAS	M2	0,4	10,59	4,23
	Insumo	SINAPI	11002	ELETRODO REVESTIDO AWS - E6013, DIAMETRO IGUAL A 2,50 MM	Material	KG	0,0019	21,77	0,04
				MO sem LS :	2,44	LS :	2,89	MO com LS :	5,33
				Valor do BDI :	6,95			Valor com BDI :	37,34

Tipo	Banco	Código	Descrição	Classe/Tipo	Unidade	Quantidade	Preço s/ BDI	Total	
4.3.1.5	Composição	Próprio	AUDCPA 135	TUBO REDONDO D= 100 x 3,00 MM	FUNDACOES E ESTRUTURAS	KG	1	22,37	22,37
	Composição Auxiliar	SINAPI	88240	AJUDANTE DE ESTRUTURA METÁLICA COM ENCARGOS COMPLEMENTARES	SEDI - SERVICOS DIVERSOS	H	0,1	26,44	2,64
	Composição Auxiliar	SINAPI	88278	MONTADOR DE ESTRUTURA METÁLICA COM ENCARGOS COMPLEMENTARES	SEDI - SERVICOS DIVERSOS	H	0,1	31,05	3,10
	Insumo	Próprio	AUD 150	Tubo redondo D= 100 x 3,00 mm	Material	KG	1,091	9,09	9,91
	Composição Auxiliar	SINAPI	88317	SOLDADOR COM ENCARGOS COMPLEMENTARES	SEDI - SERVICOS DIVERSOS	H	0,0052	32,08	0,16
	Composição Auxiliar	SINAPI	88317	SOLDADOR COM ENCARGOS COMPLEMENTARES	SEDI - SERVICOS DIVERSOS	H	0,0052	32,08	0,16
	Composição Auxiliar	SINAPI	93288	GUINDASTE HIDRÁULICO AUTOPROPELIDO, COM LANÇA TElescÓPICA 40 M, CAPACIDADE MÁXIMA 60 T, POTÊNCIA 260 KW - CHI DIURNO. AF_03/2016	EQUIPAMENTOS	CHI	0,0037	180,33	0,66



GOVERNO DO ESTADO DE RONDÔNIA  
SECRETARIA DE ESTADO DE OBRAS E SERVIÇOS PÚBLICOS – SEOSP/RO  
TELEFONE: (69) 3212-8107  
AVENIDA FAQUAR – ESPLANADA DAS SENCRETARAS, BAIRRO: PEDRINHAS  
PORTO VELHO - RO - CEP: 76.801-470  
CNPJ: 37.621.806.0001 - 07



RESP.TÉCNICO - ATUALIZAÇÃO DO ORÇAMENTO  
Diego Expedito Martins de Oliveira - CREA 8154 D/RO  
Jayne Carlos Piovesan - CREA 8125 D/RO  
Josiane Beatriz Faustino - CREA 47100 D/MG  
João Roberto de Araújo Campos - CREA 9240 D/AC

DADOS CADASTRAIS

OBJETO: Conclusão da Obra Inacabada Anexo ao Centro Político Administrativo  
ENDEREÇO: Av. Farquar, s/n.", Palácio Rio Madeira, Bairro Pedrinhas, CEP: 76.801-470  
DATA BASE: fev/25

TABELAS REFERÊNCIAS  
SINAPI: RO 02/2025 (não desonerado)  
SBC: PVH 02/2025  
SICRO:RO: 10/2024  
ORSE:SE: 12/2024

	BDI GERAL: 22,88%
	BDI DIFERENCIADO: 15,28%

COMPOSIÇÕES DE CUSTOS UNITÁRIOS - PRINCIPAIS									
Composição Auxiliar	SINAPI	93287	GUINDASTE HIDRÁULICO AUTOPROPELIDO, COM LANÇA TElescÓpICA 40 M, CAPACIDADE MÁXIMA 60 T, POTÊNCIA 260 KW - CHP DIURNO. AF_03/2016	EQUIPAMENTOS	CHP	0,0041	360,83	1,47	
Composição Auxiliar	SINAPI	100719	PINTURA COM TINTA ALQUÍDICA DE FUNDO (TIPO ZARCÃO) PULVERIZADA SOBRE PERFIL METÁLICO EXECUTADO EM FÁBRICA (POR DEMÃO). AF_01/2020_PE	PINT - PINTURAS	M2	0,4	10,59	4,23	
Insumo	SINAPI	11002	ELETRODO REVESTIDO AWS - E6013, DIAMETRO IGUAL A 2,50 MM	Material	KG	0,0019	21,77	0,04	
					MO sem LS :	2,49	LS :	2,96	MO com LS :
					Valor do BDI :	5,11			Valor com BDI :
									27,48

Tipo	Banco	Código	Descrição	Classe/Tipo	Unidade	Quantidade	Preço s/ BDI	Total	
4.3.1.6	Composição	Próprio	AUDCPA 136	TUBULAR 100X300 # 3,04	FUNDACOES E ESTRUTURAS	KG	1	22,64	22,64
	Composição Auxiliar	SINAPI	88240	AJUDANTE DE ESTRUTURA METÁLICA COM ENCARGOS COMPLEMENTARES	SEDI - SERVICOS DIVERSOS	H	0,1	26,44	2,64
	Composição Auxiliar	SINAPI	88278	MONTADOR DE ESTRUTURA METÁLICA COM ENCARGOS COMPLEMENTARES	SEDI - SERVICOS DIVERSOS	H	0,1	31,05	3,10
	Insumo	Próprio	AUD 273	Tubular 100x300 # 3,04	Material	KG	1	10,34	10,34
	Composição Auxiliar	SINAPI	88317	SOLDADOR COM ENCARGOS COMPLEMENTARES	SEDI - SERVICOS DIVERSOS	H	0,0052	32,08	0,16
	Composição Auxiliar	SINAPI	93288	GUINDASTE HIDRÁULICO AUTOPROPELIDO, COM LANÇA TElescÓpICA 40 M, CAPACIDADE MÁXIMA 60 T, POTÊNCIA 260 KW - CHI DIURNO. AF_03/2016	EQUIPAMENTOS	CHI	0,0037	180,33	0,66
	Composição Auxiliar	SINAPI	93287	GUINDASTE HIDRÁULICO AUTOPROPELIDO, COM LANÇA TElescÓpICA 40 M, CAPACIDADE MÁXIMA 60 T, POTÊNCIA 260 KW - CHP DIURNO. AF_03/2016	EQUIPAMENTOS	CHP	0,0041	360,83	1,47
	Composição Auxiliar	SINAPI	100719	PINTURA COM TINTA ALQUÍDICA DE FUNDO (TIPO ZARCÃO) PULVERIZADA SOBRE PERFIL METÁLICO EXECUTADO EM FÁBRICA (POR DEMÃO). AF_01/2020_PE	PINT - PINTURAS	M2	0,4	10,59	4,23
	Insumo	SINAPI	11002	ELETRODO REVESTIDO AWS - E6013, DIAMETRO IGUAL A 2,50 MM	Material	KG	0,0019	21,77	0,04
					MO sem LS :	2,44	LS :	2,89	MO com LS :
					Valor do BDI :	5,18			Valor com BDI :
									27,82

Tipo	Banco	Código	Descrição	Classe/Tipo	Unidade	Quantidade	Preço s/ BDI	Total	
4.3.1.7	Composição	Próprio	AUDCPA 137	TUBULAR 2ue 15x40x75 # 2,65 MM	FUNDACOES E ESTRUTURAS	KG	1	23,81	23,81
	Composição Auxiliar	SINAPI	88240	AJUDANTE DE ESTRUTURA METÁLICA COM ENCARGOS COMPLEMENTARES	SEDI - SERVICOS DIVERSOS	H	0,1	26,44	2,64
	Composição Auxiliar	SINAPI	88278	MONTADOR DE ESTRUTURA METÁLICA COM ENCARGOS COMPLEMENTARES	SEDI - SERVICOS DIVERSOS	H	0,1	31,05	3,10
	Insumo	Próprio	AUD 253	Tubular 2ue 15x40x75 # 2,65 mm	Material	KG	1,091	10,55	11,51
	Composição Auxiliar	SINAPI	88317	SOLDADOR COM ENCARGOS COMPLEMENTARES	SEDI - SERVICOS DIVERSOS	H	0,0052	32,08	0,16
	Composição Auxiliar	SINAPI	93288	GUINDASTE HIDRÁULICO AUTOPROPELIDO, COM LANÇA TElescÓpICA 40 M, CAPACIDADE MÁXIMA 60 T, POTÊNCIA 260 KW - CHI DIURNO. AF_03/2016	EQUIPAMENTOS	CHI	0,0037	180,33	0,66
	Composição Auxiliar	SINAPI	93287	GUINDASTE HIDRÁULICO AUTOPROPELIDO, COM LANÇA TElescÓpICA 40 M, CAPACIDADE MÁXIMA 60 T, POTÊNCIA 260 KW - CHP DIURNO. AF_03/2016	EQUIPAMENTOS	CHP	0,0041	360,83	1,47
	Composição Auxiliar	SINAPI	100719	PINTURA COM TINTA ALQUÍDICA DE FUNDO (TIPO ZARCÃO) PULVERIZADA SOBRE PERFIL METÁLICO EXECUTADO EM FÁBRICA (POR DEMÃO). AF_01/2020_PE	PINT - PINTURAS	M2	0,4	10,59	4,23
	Insumo	SINAPI	11002	ELETRODO REVESTIDO AWS - E6013, DIAMETRO IGUAL A 2,50 MM	Material	KG	0,0019	21,77	0,04
					MO sem LS :	2,44	LS :	2,89	MO com LS :
					Valor do BDI :	5,44			Valor com BDI :
									29,25

Tipo	Banco	Código	Descrição	Classe/Tipo	Unidade	Quantidade	Preço s/ BDI	Total	
4.3.1.8	Composição	Próprio	AUDCPA 138	TUBO Ø 1 1/4" X 2,25 MM	FUNDACOES E ESTRUTURAS	M	1	38,9	38,90
	Composição Auxiliar	SINAPI	88240	AJUDANTE DE ESTRUTURA METÁLICA COM ENCARGOS COMPLEMENTARES	SEDI - SERVICOS DIVERSOS	H	0,178	26,44	4,70
	Composição Auxiliar	SINAPI	88278	MONTADOR DE ESTRUTURA METÁLICA COM ENCARGOS COMPLEMENTARES	SEDI - SERVICOS DIVERSOS	H	0,178	31,05	5,52
	Insumo	Próprio	AUD 277	Tubo Ø 1 1/4" X 2,25 mm	Material	M	1,091	20,28	22,12
	Composição Auxiliar	SINAPI	88317	SOLDADOR COM ENCARGOS COMPLEMENTARES	SEDI - SERVICOS DIVERSOS	H	0,0052	32,08	0,16
	Composição Auxiliar	SINAPI	93288	GUINDASTE HIDRÁULICO AUTOPROPELIDO, COM LANÇA TElescÓpICA 40 M, CAPACIDADE MÁXIMA 60 T, POTÊNCIA 260 KW - CHI DIURNO. AF_03/2016	EQUIPAMENTOS	CHI	0,0037	180,33	0,66
	Composição Auxiliar	SINAPI	93287	GUINDASTE HIDRÁULICO AUTOPROPELIDO, COM LANÇA TElescÓpICA 40 M, CAPACIDADE MÁXIMA 60 T, POTÊNCIA 260 KW - CHP DIURNO. AF_03/2016	EQUIPAMENTOS	CHP	0,0041	360,83	1,47
	Composição Auxiliar	SINAPI	100719	PINTURA COM TINTA ALQUÍDICA DE FUNDO (TIPO ZARCÃO) PULVERIZADA SOBRE PERFIL METÁLICO EXECUTADO EM FÁBRICA (POR DEMÃO). AF_01/2020_PE	PINT - PINTURAS	M2	0,4	10,59	4,23
	Insumo	SINAPI	10997	ELETRODO REVESTIDO AWS - E7018, DIAMETRO IGUAL A 4,00 MM	Material	KG	0,0019	22,67	0,04
					MO sem LS :	4,02	LS :	4,78	MO com LS :
					Valor do BDI :	8,90			Valor com BDI :
									47,80

Tipo	Banco	Código	Descrição	Classe/Tipo	Unidade	Quantidade	Preço s/ BDI	Total	
4.3.2.1	Composição	Próprio	AUDCPA 139	CHAPA 150X200 # 6,35	FUNDACOES E ESTRUTURAS	KG	1	19,76	19,76
	Composição Auxiliar	SINAPI	88240	AJUDANTE DE ESTRUTURA METÁLICA COM ENCARGOS COMPLEMENTARES	SEDI - SERVICOS DIVERSOS	H	0,083	26,44	2,19
	Composição Auxiliar	SINAPI	88278	MONTADOR DE ESTRUTURA METÁLICA COM ENCARGOS COMPLEMENTARES	SEDI - SERVICOS DIVERSOS	H	0,083	31,05	2,57
	Insumo	Próprio	AUD 151	CHAPA 150X200 # 6,35	Material	KG	1	15	15,00





GOVERNO DO ESTADO DE RONDÔNIA  
SECRETARIA DE ESTADO DE OBRAS E SERVIÇOS PÚBLICOS – SEOSP/RO  
TELEFONE: (69) 3212-8107  
AVENIDA FAQUAR – ESPLANADA DAS SENCRETARAS, BAIRRO: PEDRINHAS  
PORTO VELHO - RO - CEP: 76.801-470  
CNPJ: 37.621.806.0001 - 07



RESP.TÉCNICO - ATUALIZAÇÃO DO ORÇAMENTO  
Diego Expedito Martins de Oliveira - CREA 8154 D/RO  
Jayne Carlos Piovesan - CREA 8125 D/RO  
Josiane Beatriz Faustino - CREA 47100 D/MG  
João Roberto de Araújo Campos - CREA 9240 D/AC

DADOS CADASTRAIS

OBJETO: Conclusão da Obra Inacabada Anexo ao Centro Político Administrativo  
ENDEREÇO: Av. Farquar, s/n.", Palácio Rio Madeira, Bairro Pedrinhas, CEP: 76.801-470  
DATA BASE: fev/25

TABELAS REFERÊNCIAS  
SINAPI: RO 02/2025 (não desonerado)  
SBC: PVH 02/2025  
SICRO:RO: 10/2024  
ORSE:SE: 12/2024

	BDI GERAL: 22,88%
	BDI DIFERENCIADO: 15,28%

COMPOSIÇÕES DE CUSTOS UNITÁRIOS - PRINCIPAIS									
		MO sem LS :		1,69	LS :	2,00	MO com LS :		3,69
		Valor do BDI :		4,52			Valor com BDI :		24,28

Tipo	Banco	Código	Descrição	Classe/Tipo	Unidade	Quantidade	Preço s/ BDI	Total		
4.3.2.2	Composição	Próprio	AUDCPA 140	CHAPA - 723x723x10 MM	FUNDACOES E ESTRUTURAS	KG	1	22,21	22,21	
	Composição Auxiliar	SINAPI	88240	AJUDANTE DE ESTRUTURA METÁLICA COM ENCARGOS COMPLEMENTARES	SEDI - SERVICOS DIVERSOS	H	0,12	26,44	3,17	
	Composição Auxiliar	SINAPI	88278	MONTADOR DE ESTRUTURA METÁLICA COM ENCARGOS COMPLEMENTARES	SEDI - SERVICOS DIVERSOS	H	0,12	31,05	3,72	
	Insumo	Próprio	AUD 228	CHAPA - 723x723x10 MM	Material	KG	1	15,32	15,32	
					MO sem LS :	2,44	LS :	2,90	MO com LS :	5,34
					Valor do BDI :	5,08			Valor com BDI :	27,29

Tipo	Banco	Código	Descrição	Classe/Tipo	Unidade	Quantidade	Preço s/ BDI	Total	
4.3.2.3	Composição	Próprio	AUDCPA 141	CHAPA - 250x250x10 MM	FUNDACOES E ESTRUTURAS	KG	1	22,21	22,21
	Composição Auxiliar	SINAPI	88240	AJUDANTE DE ESTRUTURA METÁLICA COM ENCARGOS COMPLEMENTARES	SEDI - SERVICOS DIVERSOS	H	0,12	26,44	3,17
	Composição Auxiliar	SINAPI	88278	MONTADOR DE ESTRUTURA METÁLICA COM ENCARGOS COMPLEMENTARES	SEDI - SERVICOS DIVERSOS	H	0,12	31,05	3,72
	Insumo	Próprio	AUD 229	CHAPA - 250x250x10 MM	Material	KG	1	15,32	15,32
				MO sem LS :	2,44	LS :	2,90	MO com LS :	5,34
				Valor do BDI :	5,08			Valor com BDI :	27,29

Tipo	Banco	Código	Descrição	Classe/Tipo	Unidade	Quantidade	Preço s/ BDI	Total	
4.3.2.4	Composição	Próprio	AUDCPA 142	CHAPA - 200x300x10 MM	FUNDACOES E ESTRUTURAS	KG	1	22,21	22,21
	Composição Auxiliar	SINAPI	88240	AJUDANTE DE ESTRUTURA METÁLICA COM ENCARGOS COMPLEMENTARES	SEDI - SERVICOS DIVERSOS	H	0,12	26,44	3,17
	Composição Auxiliar	SINAPI	88278	MONTADOR DE ESTRUTURA METÁLICA COM ENCARGOS COMPLEMENTARES	SEDI - SERVICOS DIVERSOS	H	0,12	31,05	3,72
	Insumo	Próprio	AUD 230	Chapa 200X300X10,0 mm	Material	KG	1	15,32	15,32
				MO sem LS :	2,44	LS :	2,90	MO com LS :	5,34
				Valor do BDI :	5,08			Valor com BDI :	27,29

Tipo	Banco	Código	Descrição	Classe/Tipo	Unidade	Quantidade	Preço s/ BDI	Total		
4.3.2.5	Composição	Próprio	AUDCPA 143	CHAPA - 200x380x10 MM	FUNDACOES E ESTRUTURAS	KG	1	22,21	22,21	
	Composição Auxiliar	SINAPI	88240	AJUDANTE DE ESTRUTURA METÁLICA COM ENCARGOS COMPLEMENTARES	SEDI - SERVICOS DIVERSOS	H	0,12	26,44	3,17	
	Composição Auxiliar	SINAPI	88278	MONTADOR DE ESTRUTURA METÁLICA COM ENCARGOS COMPLEMENTARES	SEDI - SERVICOS DIVERSOS	H	0,12	31,05	3,72	
	Insumo	Próprio	AUD 231	CHAPA - 200x380x10 MM	Material	KG	1	15,32	15,32	
					MO sem LS :	2,44	LS :	2,90	MO com LS :	5,34
					Valor do BDI :	5,08			Valor com BDI :	27,29

Tipo	Banco	Código	Descrição	Classe/Tipo	Unidade	Quantidade	Preço s/ BDI	Total	
4.3.2.6	Composição	Próprio	AUDCPA 144	CHAPA - 200x500 # 6,35	FUNDACOES E ESTRUTURAS	KG	1	19,76	19,76
	Composição Auxiliar	SINAPI	88240	AJUDANTE DE ESTRUTURA METÁLICA COM ENCARGOS COMPLEMENTARES	SEDI - SERVICOS DIVERSOS	H	0,083	26,44	2,19
	Composição Auxiliar	SINAPI	88278	MONTADOR DE ESTRUTURA METÁLICA COM ENCARGOS COMPLEMENTARES	SEDI - SERVICOS DIVERSOS	H	0,083	31,05	2,57
	Insumo	Próprio	AUD 152	Chapa 200x500#6,35	Material	KG	1	15	15,00
				MO sem LS :	1,69	LS :	2,00	MO com LS :	3,69
				Valor do BDI :	4,52			Valor com BDI :	24,28

Tipo	Banco	Código	Descrição	Classe/Tipo	Unidade	Quantidade	Preço s/ BDI	Total	
4.3.2.7	Composição	Próprio	AUDCPA 145	CHAPA - 200x600 # 6,35	FUNDACOES E ESTRUTURAS	KG	1	19,76	19,76
	Composição Auxiliar	SINAPI	88240	AJUDANTE DE ESTRUTURA METÁLICA COM ENCARGOS COMPLEMENTARES	SEDI - SERVICOS DIVERSOS	H	0,083	26,44	2,19
	Composição Auxiliar	SINAPI	88278	MONTADOR DE ESTRUTURA METÁLICA COM ENCARGOS COMPLEMENTARES	SEDI - SERVICOS DIVERSOS	H	0,083	31,05	2,57

COMPOSIÇÕES DE CUSTOS UNITÁRIOS - PRINCIPAIS										
Insumo	Próprio	AUD 153	Chapa 200x600 # 6,35	Material	KG	1	15	15,00		
				MO sem LS : Valor do BDI :	1,69 4,52	LS : 	2,00	MO com LS : Valor com BDI :	3,69 24,28	
Tipo	Banco	Código	Descrição	Classe/Tipo	Unidade	Quantidade	Preço s/ BDI	Total		
4.3.2.8	Composição	Próprio	AUDCPA 146	CHAPA - 300x300 # 6,35	FUNDACOES E ESTRUTURAS	KG	1	19,76	19,76	
	Composição Auxiliar	SINAPI	88240	AJUDANTE DE ESTRUTURA METÁLICA COM ENCARGOS COMPLEMENTARES	SEDI - SERVICOS DIVERSOS	H	0,083	26,44	2,19	
	Composição Auxiliar	SINAPI	88278	MONTADOR DE ESTRUTURA METÁLICA COM ENCARGOS COMPLEMENTARES	SEDI - SERVICOS DIVERSOS	H	0,083	31,05	2,57	
	Insumo	Próprio	AUD 154	CHAPA - 300x300 # 6,35	Material	KG	1	15	15,00	
				MO sem LS : Valor do BDI :	1,69 4,52	LS : 	2,00	MO com LS : Valor com BDI :	3,69 24,28	
Tipo	Banco	Código	Descrição	Classe/Tipo	Unidade	Quantidade	Preço s/ BDI	Total		
4.3.2.9	Composição	Próprio	AUDCPA 147	CHAPA - 300x500x6,35 MM	FUNDACOES E ESTRUTURAS	KG	1	18,58	18,58	
	Composição Auxiliar	SINAPI	88240	AJUDANTE DE ESTRUTURA METÁLICA COM ENCARGOS COMPLEMENTARES	SEDI - SERVICOS DIVERSOS	H	0,083	26,44	2,19	
	Composição Auxiliar	SINAPI	88278	MONTADOR DE ESTRUTURA METÁLICA COM ENCARGOS COMPLEMENTARES	SEDI - SERVICOS DIVERSOS	H	0,083	31,05	2,57	
	Insumo	Próprio	AUD 155	Chapa 300x500 # 6,35	Material	KG	1	13,82	13,82	
				MO sem LS : Valor do BDI :	1,69 4,25	LS : 	2,00	MO com LS : Valor com BDI :	3,69 22,83	
Tipo	Banco	Código	Descrição	Classe/Tipo	Unidade	Quantidade	Preço s/ BDI	Total		
4.3.2.10	Composição	Próprio	AUDCPA 148	CHAPA - 150x410 # 6,35	FUNDACOES E ESTRUTURAS	KG	1	19,76	19,76	
	Composição Auxiliar	SINAPI	88240	AJUDANTE DE ESTRUTURA METÁLICA COM ENCARGOS COMPLEMENTARES	SEDI - SERVICOS DIVERSOS	H	0,083	26,44	2,19	
	Composição Auxiliar	SINAPI	88278	MONTADOR DE ESTRUTURA METÁLICA COM ENCARGOS COMPLEMENTARES	SEDI - SERVICOS DIVERSOS	H	0,083	31,05	2,57	
	Insumo	Próprio	AUD 159	Chapa 150x410 # 6,35	Material	KG	1	15	15,00	
				MO sem LS : Valor do BDI :	1,69 4,52	LS : 	2,00	MO com LS : Valor com BDI :	3,69 24,28	
Tipo	Banco	Código	Descrição	Classe/Tipo	Unidade	Quantidade	Preço s/ BDI	Total		
4.3.2.11	Composição	Próprio	AUDCPA 149	CHAPA EXPANDIDA Ref EXP 38C #4,75 mm	FUNDACOES E ESTRUTURAS	M2	1	26,76	26,76	
	Composição Auxiliar	SINAPI	88240	AJUDANTE DE ESTRUTURA METÁLICA COM ENCARGOS COMPLEMENTARES	SEDI - SERVICOS DIVERSOS	H	0,09	26,44	2,37	
	Composição Auxiliar	SINAPI	88278	MONTADOR DE ESTRUTURA METÁLICA COM ENCARGOS COMPLEMENTARES	SEDI - SERVICOS DIVERSOS	H	0,09	31,05	2,79	
	Insumo	Próprio	AUD 278	Chapa Expandida Ref EXP 38C #4,75 mm	Material	KG	1	21,6	21,60	
				MO sem LS : Valor do BDI :	1,83 6,12	LS : 	2,17	MO com LS : Valor com BDI :	4,00 32,88	
Tipo	Banco	Código	Descrição	Classe/Tipo	Unidade	Quantidade	Preço s/ BDI	Total		
4.3.3.1	Composição	Próprio	AUDCPA 150	PERFIL UE 17x40x100 # 2,00	FUNDACOES E ESTRUTURAS	KG	1	20,96	20,96	
	Composição Auxiliar	SINAPI	88240	AJUDANTE DE ESTRUTURA METÁLICA COM ENCARGOS COMPLEMENTARES	SEDI - SERVICOS DIVERSOS	H	0,1	26,44	2,64	
	Composição Auxiliar	SINAPI	88278	MONTADOR DE ESTRUTURA METÁLICA COM ENCARGOS COMPLEMENTARES	SEDI - SERVICOS DIVERSOS	H	0,1	31,05	3,10	
	Insumo	Próprio	AUD 185	PERFIL UE 17x40x100 # 2,00	Material	KG	1,03	8,41	8,66	
	Composição Auxiliar	SINAPI	88317	SOLDADOR COM ENCARGOS COMPLEMENTARES	SEDI - SERVICOS DIVERSOS	H	0,0052	32,08	0,16	
	Composição Auxiliar	SINAPI	93288	GUINDASTE HIDRÁULICO AUTOPROPELIDO, COM LANÇA TELESCÓPICA 40 M, CAPACIDADE MÁXIMA 60 T, POTÊNCIA 260 KW - CHI DIURNO. AF_03/2016	EQUIPAMENTOS	CHI	0,0037	180,33	0,66	
	Composição Auxiliar	SINAPI	93287	GUINDASTE HIDRÁULICO AUTOPROPELIDO, COM LANÇA TELESCÓPICA 40 M, CAPACIDADE MÁXIMA 60 T, POTÊNCIA 260 KW - CHP DIURNO. AF_03/2016	EQUIPAMENTOS	CHP	0,0041	360,83	1,47	
	Composição Auxiliar	SINAPI	100719	PINTURA COM TINTA ALQUÍDICA DE FUNDO (TIPO ZARCÃO) PULVERIZADA SOBRE PERFIL METÁLICO EXECUTADO EM FÁBRICA (POR DEMÃO). AF_01/2020_PE	PINT - PINTURAS	M2	0,4	10,59	4,23	
	Insumo	SINAPI	10997	ELETRODO REVESTIDO AWS - E7018, DIAMETRO IGUAL A 4,00 MM	Material	KG	0,0019	22,67	0,04	
				MO sem LS : Valor do BDI :	2,44 4,79	LS : 	2,89	MO com LS : Valor com BDI :	5,33 25,75	16/

RESP.TÉCNICO - ATUALIZAÇÃO DO ORÇAMENTO

Diego Expedito Martins de Oliveira - CREA 8154 D/RO

Jayne Carlos Piovesan - CREA 8125 D/RO

Josiane Beatriz Faustino - CREA 47100 D/MG

João Roberto de Araújo Campos - CREA 9240 D/AC

DADOS CADASTRAIS

OBJETO: Conclusão da Obra Inacabada Anexo ao Centro Político Administrativo

ENDEREÇO: Av. Farquar, s/n.", Palácio Rio Madeira, Bairro Pedrinhas, CEP: 76.801-470

DATA BASE: fev/25

TABELAS REFERÊNCIAS

SINAPI: RO 02/2025 (não desonerado)

SBC: PVH 02/2025

SICRO:RO: 10/2024

ORSE:SE: 12/2024

	BDI GERAL: 22,88%
	BDI DIFERENCIADO: 15,28%

COMPOSIÇÕES DE CUSTOS UNITÁRIOS - PRINCIPAIS

	Tipo	Banco	Código	Descrição	Classe/Tipo	Unidade	Quantidade	Preço s/ BDI	Total	
4.3.3.2	Composição	Próprio	AUDCPA 151	PERFIL U 50x100x50 # 2,65	FUNDAOES E ESTRUTURAS	KG	1	21,63	21,63	
	Composição Auxiliar	SINAPI	88240	AJUDANTE DE ESTRUTURA METÁLICA COM ENCARGOS COMPLEMENTARES	SEDI - SERVICOS DIVERSOS	H	0,1	26,44	2,64	
	Composição Auxiliar	SINAPI	88278	MONTADOR DE ESTRUTURA METÁLICA COM ENCARGOS COMPLEMENTARES	SEDI - SERVICOS DIVERSOS	H	0,1	31,05	3,10	
	Insumo	Próprio	AUD 186	Perfil U 50x100x50 # 2,65	Material	KG	1,03	9,06	9,33	
	Composição Auxiliar	SINAPI	88317	SOLDADOR COM ENCARGOS COMPLEMENTARES	SEDI - SERVICOS DIVERSOS	H	0,0052	32,08	0,16	
	Composição Auxiliar	SINAPI	93288	GUINDASTE HIDRÁULICO AUTOPROPELIDO, COM LANÇA TELESCÓPICA 40 M, CAPACIDADE MÁXIMA 60 T, POTÊNCIA 260 KW - CHI DIURNO. AF_03/2016	EQUIPAMENTOS	CHI	0,0037	180,33	0,66	
	Composição Auxiliar	SINAPI	93287	GUINDASTE HIDRÁULICO AUTOPROPELIDO, COM LANÇA TELESCÓPICA 40 M, CAPACIDADE MÁXIMA 60 T, POTÊNCIA 260 KW - CHP DIURNO. AF_03/2016	EQUIPAMENTOS	CHP	0,0041	360,83	1,47	
	Composição Auxiliar	SINAPI	100719	PINTURA COM TINTA ALQUÍDICA DE FUNDO (TIPO ZARCÃO) PULVERIZADA SOBRE PERFIL METÁLICO EXECUTADO EM FÁBRICA (POR DEMÃO). AF_01/2020_PE	PINT - PINTURAS	M2	0,4	10,59	4,23	
	Insumo	SINAPI	10997	ELETRODO REVESTIDO AWS - E7018, DIAMETRO IGUAL A 4,00 MM	Material	KG	0,0019	22,67	0,04	
					MO sem LS :	2,44	LS :	2,89	MO com LS :	5,33
					Valor do BDI :	4,94			Valor com BDI :	26,57

	Tipo	Banco	Código	Descrição	Classe/Tipo	Unidade	Quantidade	Preço s/ BDI	Total	
4.3.3.3	Composição	Próprio	AUDCPA 152	PERFIL U 50x100x50 # 3,00	FUNDAOES E ESTRUTURAS	KG	1	22,45	22,45	
	Composição Auxiliar	SINAPI	88240	AJUDANTE DE ESTRUTURA METÁLICA COM ENCARGOS COMPLEMENTARES	SEDI - SERVICOS DIVERSOS	H	0,1	26,44	2,64	
	Composição Auxiliar	SINAPI	88278	MONTADOR DE ESTRUTURA METÁLICA COM ENCARGOS COMPLEMENTARES	SEDI - SERVICOS DIVERSOS	H	0,1	31,05	3,10	
	Insumo	Próprio	AUD 232	Perfil U 50x100x50 # 3,00	Material	KG	1,03	9,86	10,15	
	Composição Auxiliar	SINAPI	88317	SOLDADOR COM ENCARGOS COMPLEMENTARES	SEDI - SERVICOS DIVERSOS	H	0,0052	32,08	0,16	
	Composição Auxiliar	SINAPI	93288	GUINDASTE HIDRÁULICO AUTOPROPELIDO, COM LANÇA TELESCÓPICA 40 M, CAPACIDADE MÁXIMA 60 T, POTÊNCIA 260 KW - CHI DIURNO. AF_03/2016	EQUIPAMENTOS	CHI	0,0037	180,33	0,66	
	Composição Auxiliar	SINAPI	93287	GUINDASTE HIDRÁULICO AUTOPROPELIDO, COM LANÇA TELESCÓPICA 40 M, CAPACIDADE MÁXIMA 60 T, POTÊNCIA 260 KW - CHP DIURNO. AF_03/2016	EQUIPAMENTOS	CHP	0,0041	360,83	1,47	
	Composição Auxiliar	SINAPI	100719	PINTURA COM TINTA ALQUÍDICA DE FUNDO (TIPO ZARCÃO) PULVERIZADA SOBRE PERFIL METÁLICO EXECUTADO EM FÁBRICA (POR DEMÃO). AF_01/2020_PE	PINT - PINTURAS	M2	0,4	10,59	4,23	
	Insumo	SINAPI	10997	ELETRODO REVESTIDO AWS - E7018, DIAMETRO IGUAL A 4,00 MM	Material	KG	0,0019	22,67	0,04	
					MO sem LS :	2,44	LS :	2,89	MO com LS :	5,33
					Valor do BDI :	5,13			Valor com BDI :	27,58

	Tipo	Banco	Código	Descrição	Classe/Tipo	Unidade	Quantidade	Preço s/ BDI	Total	
4.3.3.4	Composição	Próprio	AUDCPA 153	PERFIL U 50x100x50 # 3,04	FUNDAOES E ESTRUTURAS	KG	1	25,27	25,27	
	Composição Auxiliar	SINAPI		88240 AJUDANTE DE ESTRUTURA METÁLICA COM ENCARGOS COMPLEMENTARES	SEDI - SERVICOS DIVERSOS	H	0,1	26,44	2,64	
	Composição Auxiliar	SINAPI		88278 MONTADOR DE ESTRUTURA METÁLICA COM ENCARGOS COMPLEMENTARES	SEDI - SERVICOS DIVERSOS	H	0,1	31,05	3,10	
	Insumo	Próprio	AUD 292	Perfil U 50x100x50 # 3,04	Material	KG	1,03	12,6	12,97	
	Composição Auxiliar	SINAPI		88317 SOLDADOR COM ENCARGOS COMPLEMENTARES	SEDI - SERVICOS DIVERSOS	H	0,0052	32,08	0,16	
	Composição Auxiliar	SINAPI		93288 GUINDASTE HIDRÁULICO AUTOPROPELIDO, COM LANÇA TELES C ÓPICA 40 M, CAPACIDADE MÁXIMA 60 T, POTÊNCIA 260 KW - CHI DIURNO. AF_03/2016	EQUIPAMENTOS	CHI	0,0037	180,33	0,66	
	Composição Auxiliar	SINAPI		93287 GUINDASTE HIDRÁULICO AUTOPROPELIDO, COM LANÇA TELES C ÓPICA 40 M, CAPACIDADE MÁXIMA 60 T, POTÊNCIA 260 KW - CHP DIURNO. AF_03/2016	EQUIPAMENTOS	CHP	0,0041	360,83	1,47	
	Composição Auxiliar	SINAPI		100719 PINTURA COM TINTA ALQUÍDICA DE FUNDO (TIPO ZARCÃO) PULVERIZADA SOBRE PERFIL METÁLICO EXECUTADO EM FÁBRICA (POR DEMÃO). AF_01/2020_PE	PINT - PINTURAS	M2	0,4	10,59	4,23	
	Insumo	SINAPI		11002 ELETRODO REVESTIDO AWS - E6013, DIAMETRO IGUAL A 2,50 MM	Material	KG	0,0019	21,77	0,04	
					MO sem LS :	2,44	LS :	2,89	MO com LS :	5,33
					Valor do BDI :	5,78			Valor com BDI :	31,05

	Tipo	Banco	Código	Descrição	Classe/Tipo	Unidade	Quantidade	Preço s/ BDI	Total	
4.3.3.5	Composição	Próprio	AUDCPA 154	PERFIL U 50x100x50 # 4,76	FUNDAOES E ESTRUTURAS	KG	1	22,45	22,45	
	Composição Auxiliar	SINAPI	88240	AJUDANTE DE ESTRUTURA METÁLICA COM ENCARGOS COMPLEMENTARES	SEDI - SERVICOS DIVERSOS	H	0,1	26,44	2,64	
	Composição Auxiliar	SINAPI	88278	MONTADOR DE ESTRUTURA METÁLICA COM ENCARGOS COMPLEMENTARES	SEDI - SERVICOS DIVERSOS	H	0,1	31,05	3,10	
	Insumo	Próprio	AUD 233	PERFIL U 50x100x50 # 4,76	Material	KG	1,03	9,86	10,15	
	Composição Auxiliar	SINAPI	88317	SOLDADOR COM ENCARGOS COMPLEMENTARES	SEDI - SERVICOS DIVERSOS	H	0,0052	32,08	0,16	
	Composição Auxiliar	SINAPI	93288	GUINDASTE HIDRÁULICO AUTOPROPELIDO, COM LANÇA TELESCÓPICA 40 M, CAPACIDADE MÁXIMA 60 T, POTÊNCIA 260 KW - CHI DIURNO. AF_03/2016	EQUIPAMENTOS	CHI	0,0037	180,33	0,66	
	Composição Auxiliar	SINAPI	93287	GUINDASTE HIDRÁULICO AUTOPROPELIDO, COM LANÇA TELESCÓPICA 40 M, CAPACIDADE MÁXIMA 60 T, POTÊNCIA 260 KW - CHP DIURNO. AF_03/2016	EQUIPAMENTOS	CHP	0,0041	360,83	1,47	
	Composição Auxiliar	SINAPI	100719	PINTURA COM TINTA ALQUÍDICA DE FUNDO (TIPO ZARCÃO) PULVERIZADA SOBRE PERFIL METÁLICO EXECUTADO EM FÁBRICA (POR DEMÃO). AF_01/2020_PE	PINT - PINTURAS	M2	0,4	10,59	4,23	
	Insumo	SINAPI	10997	ELETRODO REVESTIDO AWS - E7018, DIAMETRO IGUAL A 4,00 MM	Material	KG	0,0019	22,67	0,04	
					MO sem LS :	2,44	LS :	2,89	MO com LS :	5,33



GOVERNO DO ESTADO DE RONDÔNIA  
SECRETARIA DE ESTADO DE OBRAS E SERVIÇOS PÚBLICOS – SEOSP/RO  
TELEFONE: (69) 3212-8107  
AVENIDA FAQUAR – ESPLANADA DAS SENCRETARAS, BAIRRO: PEDRINHAS  
PORTO VELHO - RO - CEP: 76.801-470  
CNPJ: 37.621.806.0001 - 07



RESP.TÉCNICO - ATUALIZAÇÃO DO ORÇAMENTO  
Diego Expedito Martins de Oliveira - CREA 8154 D/RO  
Jayne Carlos Piovesan - CREA 8125 D/RO  
Josiane Beatriz Faustino - CREA 47100 D/MG  
João Roberto de Araújo Campos - CREA 9240 D/AC

DADOS CADASTRAIS

OBJETO: Conclusão da Obra Inacabada Anexo ao Centro Político Administrativo  
ENDEREÇO: Av. Farquar, s/n., Palácio Rio Madeira, Bairro Pedrinhas, CEP: 76.801-470  
DATA BASE: fev/25

TABELAS REFERÊNCIAS  
SINAPI: RO 02/2025 (não desonerado)  
SBC: PVH 02/2025  
SICRO:RO: 10/2024  
ORSE:SE: 12/2024

	BDI GERAL: 22,88%
	BDI DIFERENCIADO: 15,28%

COMPOSIÇÕES DE CUSTOS UNITÁRIOS - PRINCIPAIS									
				Valor do BDI :	5,13	Valor com BDI :			

	Tipo	Banco	Código	Descrição	Classe/Tipo	Unidade	Quantidade	Preço s/ BDI	Total			
4.3.3.6	Composição	Próprio	AUDCPA 155	PERFIL 2U 50x100x50 # 3,00	FUNDAOES E ESTRUTURAS	KG	1	25,27	25,27			
	Composição Auxiliar	SINAPI	88240	AJUDANTE DE ESTRUTURA METÁLICA COM ENCARGOS COMPLEMENTARES	SEDI - SERVICOS DIVERSOS	H	0,1	26,44	2,64			
	Composição Auxiliar	SINAPI	88278	MONTADOR DE ESTRUTURA METÁLICA COM ENCARGOS COMPLEMENTARES	SEDI - SERVICOS DIVERSOS	H	0,1	31,05	3,10			
	Insumo	Próprio	AUD 293	Perfil 2U 50x100x50 # 3,00	Material	KG	1,03	12,6	12,97			
	Composição Auxiliar	SINAPI	88317	SOLDADOR COM ENCARGOS COMPLEMENTARES	SEDI - SERVICOS DIVERSOS	H	0,0052	32,08	0,16			
	Composição Auxiliar	SINAPI	93288	GUINDASTE HIDRÁULICO AUTOPROPELIDO, COM LANÇA TELESCÓPICA 40 M, CAPACIDADE MÁXIMA 60 T, POTÊNCIA 260 KW - CHI DIURNO. AF_03/2016	EQUIPAMENTOS	CHI	0,0037	180,33	0,66			
	Composição Auxiliar	SINAPI	93287	GUINDASTE HIDRÁULICO AUTOPROPELIDO, COM LANÇA TELESCÓPICA 40 M, CAPACIDADE MÁXIMA 60 T, POTÊNCIA 260 KW - CHP DIURNO. AF_03/2016	EQUIPAMENTOS	CHP	0,0041	360,83	1,47			
	Composição Auxiliar	SINAPI	100719	PINTURA COM TINTA ALQUÍDICA DE FUNDO (TIPO ZARCÃO) PULVERIZADA SOBRE PERFIL METÁLICO EXECUTADO EM FÁBRICA (POR DEMÃO). AF_01/2020_PE	PINT - PINTURAS	M2	0,4	10,59	4,23			
	Insumo	SINAPI	10997	ELETRODO REVESTIDO AWS - E7018, DIAMETRO IGUAL A 4,00 MM	Material	KG	0,0019	22,67	0,04			
						MO sem LS :	2,44	LS :	2,89	MO com LS :	5,33	
						Valor do BDI :	5,78	Valor com BDI :				31,05

	Tipo	Banco	Código	Descrição	Classe/Tipo	Unidade	Quantidade	Preço s/ BDI	Total	
4.3.3.7	Composição	Próprio	AUDCPA 156	PERFIL 2U 50x100x50 # 4,75	FUNDAOES E ESTRUTURAS	KG	1	23,16	23,16	
	Composição Auxiliar	SINAPI	88240	AJUDANTE DE ESTRUTURA METÁLICA COM ENCARGOS COMPLEMENTARES	SEDI - SERVICOS DIVERSOS	H	0,1	26,44	2,64	
	Composição Auxiliar	SINAPI	88278	MONTADOR DE ESTRUTURA METÁLICA COM ENCARGOS COMPLEMENTARES	SEDI - SERVICOS DIVERSOS	H	0,1	31,05	3,10	
	Insumo	Próprio	AUD 254	Perfil 2U 50x100x50 # 4,75	Material	KG	1,03	10,55	10,86	
	Composição Auxiliar	SINAPI	88317	SOLDADOR COM ENCARGOS COMPLEMENTARES	SEDI - SERVICOS DIVERSOS	H	0,0052	32,08	0,16	
	Composição Auxiliar	SINAPI	93288	GUINDASTE HIDRÁULICO AUTOPROPELIDO, COM LANÇA TELESCÓPICA 40 M, CAPACIDADE MÁXIMA 60 T, POTÊNCIA 260 KW - CHI DIURNO. AF_03/2016	EQUIPAMENTOS	CHI	0,0037	180,33	0,66	
	Composição Auxiliar	SINAPI	93287	GUINDASTE HIDRÁULICO AUTOPROPELIDO, COM LANÇA TELESCÓPICA 40 M, CAPACIDADE MÁXIMA 60 T, POTÊNCIA 260 KW - CHP DIURNO. AF_03/2016	EQUIPAMENTOS	CHP	0,0041	360,83	1,47	
	Composição Auxiliar	SINAPI	100719	PINTURA COM TINTA ALQUÍDICA DE FUNDO (TIPO ZARCÃO) PULVERIZADA SOBRE PERFIL METÁLICO EXECUTADO EM FÁBRICA (POR DEMÃO). AF_01/2020_PE	PINT - PINTURAS	M2	0,4	10,59	4,23	
	Insumo	SINAPI	10997	ELETRODO REVESTIDO AWS - E7018, DIAMETRO IGUAL A 4,00 MM	Material	KG	0,0019	22,67	0,04	
					MO sem LS :	2,44	LS :	2,89	MO com LS :	5,33
					Valor do BDI :	5,29			Valor com BDI :	28,45

Tipo	Banco	Código	Descrição	Classe/Tipo	Unidade	Quantidade	Preço s/ BDI	Total	
4.3.3.8	Composição	Próprio	AUDCPA 157	PERFIL 2U 50x100x50 # 6,35	FUNDAOES E ESTRUTURAS	KG	1	25,27	25,27
	Composição Auxiliar	SINAPI	88240	AJUDANTE DE ESTRUTURA METÁLICA COM ENCARGOS COMPLEMENTARES	SEDI - SERVICOS DIVERSOS	H	0,1	26,44	2,64
	Composição Auxiliar	SINAPI	88278	MONTADOR DE ESTRUTURA METÁLICA COM ENCARGOS COMPLEMENTARES	SEDI - SERVICOS DIVERSOS	H	0,1	31,05	3,10
	Insumo	Próprio	AUD 294	Perfil 2U 50X100X50 # 6,35	Material	KG	1,03	12,6	12,97
	Composição Auxiliar	SINAPI	88317	SOLDADOR COM ENCARGOS COMPLEMENTARES	SEDI - SERVICOS DIVERSOS	H	0,0052	32,08	0,16
	Composição Auxiliar	SINAPI	93288	GUINDASTE HIDRÁULICO AUTOPROPELIDO, COM LANÇA TELESCÓPICA 40 M, CAPACIDADE MÁXIMA 60 T, POTÊNCIA 260 KW - CHI DIURNO. AF_03/2016	EQUIPAMENTOS	CHI	0,0037	180,33	0,66
	Composição Auxiliar	SINAPI	93287	GUINDASTE HIDRÁULICO AUTOPROPELIDO, COM LANÇA TELESCÓPICA 40 M, CAPACIDADE MÁXIMA 60 T, POTÊNCIA 260 KW - CHP DIURNO. AF_03/2016	EQUIPAMENTOS	CHP	0,0041	360,83	1,47
	Composição Auxiliar	SINAPI	100719	PINTURA COM TINTA ALQUÍDICA DE FUNDO (TIPO ZARCÃO) PULVERIZADA SOBRE PERFIL METÁLICO EXECUTADO EM FÁBRICA (POR DEMÃO). AF_01/2020_PE	PINT - PINTURAS	M2	0,4	10,59	4,23
	Insumo	SINAPI	10997	ELETRODO REVESTIDO AWS - E7018, DIAMETRO IGUAL A 4,00 MM	Material	KG	0,0019	22,67	0,04
				MO sem LS :	2,44	LS :	2,89	MO com LS :	5,33
				Valor do BDI :	5,78			Valor com BDI :	31,05

Tipo	Banco	Código	Descrição	Classe/Tipo	Unidade	Quantidade	Preço s/ BDI	Total	
4.3.3.9	Composição	Próprio	AUDCPA 158	PERFIL 2UE 15x25x50 # 3,04	FUNDAOES E ESTRUTURAS	KG	1	23,16	23,16
	Composição Auxiliar	SINAPI	88240	AJUDANTE DE ESTRUTURA METÁLICA COM ENCARGOS COMPLEMENTARES	SEDI - SERVICOS DIVERSOS	H	0,1	26,44	2,64
	Composição Auxillar	SINAPI	88278	MONTADOR DE ESTRUTURA METÁLICA COM ENCARGOS COMPLEMENTARES	SEDI - SERVICOS DIVERSOS	H	0,1	31,05	3,10
	Insumo	Próprio	AUD 255	PERFIL 2UE 15x25x50 # 3,04	Material	KG	1,03	10,55	10,86
	Composição Auxiliar	SINAPI	88317	SOLDADOR COM ENCARGOS COMPLEMENTARES	SEDI - SERVICOS DIVERSOS	H	0,0052	32,08	0,16
	Composição Auxiliar	SINAPI	93288	GUINDASTE HIDRÁULICO AUTOPROPELIDO, COM LANÇA TELESCÓPICA 40 M, CAPACIDADE MÁXIMA 60 T, POTÊNCIA 260 KW - CHI DIURNO. AF_03/2016	EQUIPAMENTOS	CHI	0,0037	180,33	0,66
	Composição Auxiliar	SINAPI	93287	GUINDASTE HIDRÁULICO AUTOPROPELIDO, COM LANÇA TELESCÓPICA 40 M, CAPACIDADE MÁXIMA 60 T, POTÊNCIA 260 KW - CHP DIURNO. AF_03/2016	EQUIPAMENTOS	CHP	0,0041	360,83	1,47
	Composição Auxillar	SINAPI	100719	PINTURA COM TINTA ALQUÍDICA DE FUNDO (TIPO ZARCÃO) PULVERIZADA SOBRE PERFIL METÁLICO EXECUTADO EM FÁBRICA (POR DEMÃO). AF_01/2020_PE	PINT - PINTURAS	M2	0,4	10,59	4,23
	Insumo	SINAPI	10997	ELETRODO REVESTIDO AWS - E7018, DIAMETRO IGUAL A 4,00 MM	Material	KG	0,0019	22,67	0,04



GOVERNO DO ESTADO DE RONDÔNIA  
SECRETARIA DE ESTADO DE OBRAS E SERVIÇOS PÚBLICOS – SEOSP/RO  
TELEFONE: (69) 3212-8107  
AVENIDA FAQUAR – ESPLANADA DAS SENCRETARAS, BAIRRO: PEDRINHAS  
PORTO VELHO - RO - CEP: 76.801-470  
CNPJ: 37.621.806.0001 - 07



RESP.TÉCNICO - ATUALIZAÇÃO DO ORÇAMENTO  
Diego Expedito Martins de Oliveira - CREA 8154 D/RO  
Jayne Carlos Piovesan - CREA 8125 D/RO  
Josiane Beatriz Faustino - CREA 47100 D/MG  
João Roberto de Araújo Campos - CREA 9240 D/AC

DADOS CADASTRAIS

OBJETO: Conclusão da Obra Inacabada Anexo ao Centro Político Administrativo  
ENDEREÇO: Av. Farquar, s/n.", Palácio Rio Madeira, Bairro Pedrinhas, CEP: 76.801-470  
DATA BASE: fev/25

TABELAS REFERÊNCIAS  
SINAPI: RO 02/2025 (não desonerado)  
SBC: PVH 02/2025  
SICRO:RO: 10/2024  
ORSE:SE: 12/2024

	BDI GERAL: 22,88%
	BDI DIFERENCIADO: 15,28%

COMPOSIÇÕES DE CUSTOS UNITÁRIOS - PRINCIPAIS									
				MO sem LS :	2,44	LS :	2,89	MO com LS :	5,33
				Valor do BDI :	5,29			Valor com BDI :	28,45

	Tipo	Banco	Código	Descrição	Classe/Tipo	Unidade	Quantidade	Preço s/ BDI	Total	
4.3.3.10	Composição	Próprio	AUDCPA 159	PERFIL 2UE 17x50x100 # 3,04	FUNDACOES E ESTRUTURAS	KG	1	24,07	24,07	
	Composição Auxiliar	SINAPI	88240	AJUDANTE DE ESTRUTURA METÁLICA COM ENCARGOS COMPLEMENTARES	SEDI - SERVICOS DIVERSOS	H	0,1	26,44	2,64	
	Composição Auxiliar	SINAPI	88278	MONTADOR DE ESTRUTURA METÁLICA COM ENCARGOS COMPLEMENTARES	SEDI - SERVICOS DIVERSOS	H	0,1	31,05	3,10	
	Insumo	Próprio	AUD 205	Perfil 2UE 17X50X100 # 3,04	Material	KG	1,03	11,43	11,77	
	Composição Auxiliar	SINAPI	88317	SOLDADOR COM ENCARGOS COMPLEMENTARES	SEDI - SERVICOS DIVERSOS	H	0,0052	32,08	0,16	
	Composição Auxiliar	SINAPI	93288	GUINDASTE HIDRÁULICO AUTOPROPELIDO, COM LANÇA TELESCÓPICA 40 M, CAPACIDADE MÁXIMA 60 T, POTÊNCIA 260 KW - CHI DIURNO. AF_03/2016	EQUIPAMENTOS	CHI	0,0037	180,33	0,66	
	Composição Auxiliar	SINAPI	93287	GUINDASTE HIDRÁULICO AUTOPROPELIDO, COM LANÇA TELESCÓPICA 40 M, CAPACIDADE MÁXIMA 60 T, POTÊNCIA 260 KW - CHP DIURNO. AF_03/2016	EQUIPAMENTOS	CHP	0,0041	360,83	1,47	
	Composição Auxiliar	SINAPI	100719	PINTURA COM TINTA ALQUÍDICA DE FUNDO (TIPO ZARCÃO) PULVERIZADA SOBRE PERFIL METÁLICO EXECUTADO EM FÁBRICA (POR DEMÃO). AF_01/2020_PE	PINT - PINTURAS	M2	0,4	10,59	4,23	
	Insumo	SINAPI	10997	ELETRODO REVESTIDO AWS - E7018, DIAMETRO IGUAL A 4,00 MM	Material	KG	0,0019	22,67	0,04	
					MO sem LS :	2,44	LS :	2,89	MO com LS :	5,33
					Valor do BDI :	5,50			Valor com BDI :	29,57

	Tipo	Banco	Código	Descrição	Classe/Tipo	Unidade	Quantidade	Preço s/ BDI	Total		
4.3.3.11	Composição	Próprio	AUDCPA 160	PERFIL 2UE 17x50x100 # 4,76	FUNDACOES E ESTRUTURAS	KG	1	23,16	23,16		
	Composição Auxiliar	SINAPI	88240	AJUDANTE DE ESTRUTURA METÁLICA COM ENCARGOS COMPLEMENTARES	SEDI - SERVICOS DIVERSOS	H	0,1	26,44	2,64		
	Composição Auxiliar	SINAPI	88278	MONTADOR DE ESTRUTURA METÁLICA COM ENCARGOS COMPLEMENTARES	SEDI - SERVICOS DIVERSOS	H	0,1	31,05	3,10		
	Insumo	Próprio	AUD 256	PERFIL 2UE 17x50x100 # 4,76	Material	KG	1,03	10,55	10,86		
	Composição Auxiliar	SINAPI	88317	SOLDADOR COM ENCARGOS COMPLEMENTARES	SEDI - SERVICOS DIVERSOS	H	0,0052	32,08	0,16		
	Composição Auxiliar	SINAPI	93288	GUINDASTE HIDRÁULICO AUTOPROPELIDO, COM LANÇA TELESÓPICA 40 M, CAPACIDADE MÁXIMA 60 T, POTÊNCIA 260 KW - CHI DIURNO. AF_03/2016	EQUIPAMENTOS	CHI	0,0037	180,33	0,66		
	Composição Auxiliar	SINAPI	93287	GUINDASTE HIDRÁULICO AUTOPROPELIDO, COM LANÇA TELESÓPICA 40 M, CAPACIDADE MÁXIMA 60 T, POTÊNCIA 260 KW - CHP DIURNO. AF_03/2016	EQUIPAMENTOS	CHP	0,0041	360,83	1,47		
	Composição Auxiliar	SINAPI	100719	PINTURA COM TINTA ALQUÍDICA DE FUNDO (TIPO ZARCÃO) PULVERIZADA SOBRE PERFIL METÁLICO EXECUTADO EM FÁBRICA (POR DEMÃO). AF_01/2020_PE	PINT - PINTURAS	M2	0,4	10,59	4,23		
	Insumo	SINAPI	10997	ELETRODO REVESTIDO AWS - E7018, DIAMETRO IGUAL A 4,00 MM	Material	KG	0,0019	22,67	0,04		
						MO sem LS :	2,44	LS :	2,89	MO com LS :	5,33
						Valor do BDI :	5,29			Valor com BDI :	28,45

	Tipo	Banco	Código	Descrição	Classe/Tipo	Unidade	Quantidade	Preço s/ BDI	Total	
4.3.3.12	Composição	Próprio	AUDCPA 161	PERFIL 2UE 17x50x100 # 2,65	FUNDACOES E ESTRUTURAS	KG	1	24,07	24,07	
	Composição Auxiliar	SINAPI		88240 AJUDANTE DE ESTRUTURA METÁLICA COM ENCARGOS COMPLEMENTARES	SEDI - SERVICOS DIVERSOS	H	0,1	26,44	2,64	
	Composição Auxiliar	SINAPI		88278 MONTADOR DE ESTRUTURA METÁLICA COM ENCARGOS COMPLEMENTARES	SEDI - SERVICOS DIVERSOS	H	0,1	31,05	3,10	
	Insumo	Próprio	AUD 204	PERFIL 2UE 17x50x100 # 2,65	Material	KG	1,03	11,43	11,77	
	Composição Auxiliar	SINAPI		88317 SOLDADOR COM ENCARGOS COMPLEMENTARES	SEDI - SERVICOS DIVERSOS	H	0,0052	32,08	0,16	
	Composição Auxiliar	SINAPI		93288 GUINDASTE HIDRÁULICO AUTOPROPELIDO, COM LANÇA TELES C Ó P I C A 40 M, CAPACIDADE MÁXIMA 60 T, POTÊNCIA 260 KW - CHI DIURNO. AF_03/2016	EQUIPAMENTOS	CHI	0,0037	180,33	0,66	
	Composição Auxiliar	SINAPI		93287 GUINDASTE HIDRÁULICO AUTOPROPELIDO, COM LANÇA TELES C Ó P I C A 40 M, CAPACIDADE MÁXIMA 60 T, POTÊNCIA 260 KW - CHP DIURNO. AF_03/2016	EQUIPAMENTOS	CHP	0,0041	360,83	1,47	
	Composição Auxiliar	SINAPI		100719 PINTURA COM TINTA ALQUÍDICA DE FUNDO (TIPO ZARCÃO) PULVERIZADA SOBRE PERFIL METÁLICO EXECUTADO EM FÁBRICA (POR DEMÃO). AF_01/2020_PE	PINT - PINTURAS	M2	0,4	10,59	4,23	
	Insumo	SINAPI		10997 ELETRODO REVESTIDO AWS - E7018, DIAMETRO IGUAL A 4,00 MM	Material	KG	0,0019	22,67	0,04	
					MO sem LS :	2,44	LS :	2,89	MO com LS :	5,33
					Valor do BDI :	5,50			Valor com BDI :	29,57

	Tipo	Banco	Código	Descrição	Classe/Tipo	Unidade	Quantidade	Preço s/ BDI	Total
4.3.3.13	Composição	Próprio	AUDCPA 162	PERFIL LAMINADO W 150x22,5 (AÇO A-36)	FUNDACOES E ESTRUTURAS	KG	1	28,09	28,09
	Composição Auxiliar	SINAPI	88240	AIUDANTE DE ESTRUTURA METÁLICA COM ENCARGOS COMPLEMENTARES	SEDI - SERVICOS DIVERSOS	H	0,1	26,44	2,64
	Composição Auxiliar	SINAPI	88278	MONTADOR DE ESTRUTURA METÁLICA COM ENCARGOS COMPLEMENTARES	SEDI - SERVICOS DIVERSOS	H	0,1	31,05	3,10
	Insumo	Próprio	AUD 187	PERFIL LAMINADO W 150x22,5 (AÇO A-36)	Material	KG	1,03	13,21	13,60
	Composição Auxiliar	SINAPI	88317	SOLDADOR COM ENCARGOS COMPLEMENTARES	SEDI - SERVICOS DIVERSOS	H	0,015	32,08	0,48
	Composição Auxiliar	SINAPI	93288	GUINDASTE HIDRÁULICO AUTOPROPELIDO, COM LANÇA TELES C Ó P I C A 40 M, CAPACIDADE MÁXIMA 60 T, POTÊNCIA 260 KW - CHI DIURNO. AF_03/2016	EQUIPAMENTOS	CHI	0,0103	180,33	1,85
	Composição Auxiliar	SINAPI	93288	GUINDASTE HIDRÁULICO AUTOPROPELIDO, COM LANÇA TELES C Ó P I C A 40 M, CAPACIDADE MÁXIMA 60 T, POTÊNCIA 260 KW - CHI DIURNO. AF_03/2016	EQUIPAMENTOS	CHI	0,0103	180,33	1,85
	Composição Auxiliar	SINAPI	100719	PINTURA COM TINTA ALQUÍDICA DE FUNDO (TIPO ZARCÃO) PULVERIZADA SOBRE PERFIL METÁLICO EXECUTADO EM FÁBRICA (POR DEMÃO). AF_01/2020_PE	PINT - PINTURAS	M2	0,4	10,59	4,23
	Insumo	SINAPI	10997	ELETRODO REVESTIDO AWS - E7018, DIAMETRO IGUAL A 4,00 MM	Material	KG	0,015	22,67	0,34





GOVERNO DO ESTADO DE RONDÔNIA  
SECRETARIA DE ESTADO DE OBRAS E SERVIÇOS PÚBLICOS – SEOSP/RO  
TELEFONE: (69) 3212-8107  
AVENIDA FAQUAR – ESPLANADA DAS SENCRETARAS, BAIRRO: PEDRINHAS  
PORTO VELHO - RO - CEP: 76.801-470  
CNPJ: 37.621.806.0001 - 07



RESP.TÉCNICO - ATUALIZAÇÃO DO ORÇAMENTO  
Diego Expedito Martins de Oliveira - CREA 8154 D/RO  
Jayne Carlos Piovesan - CREA 8125 D/RO  
Josiane Beatriz Faustino - CREA 47100 D/MG  
João Roberto de Araújo Campos - CREA 9240 D/AC

DADOS CADASTRAIS

OBJETO: Conclusão da Obra Inacabada Anexo ao Centro Político Administrativo  
ENDEREÇO: Av. Farquar, s/n.", Palácio Rio Madeira, Bairro Pedrinhas, CEP: 76.801-470  
DATA BASE: fev/25

TABELAS REFERÊNCIAS  
SINAPI: RO 02/2025 (não desonerado)  
SBC: PVH 02/2025  
SICRO:RO: 10/2024  
ORSE:SE: 12/2024

	BDI GERAL: 22,88%
	BDI DIFERENCIADO: 15,28%

COMPOSIÇÕES DE CUSTOS UNITÁRIOS - PRINCIPAIS									
				MO sem LS :	2,69	LS :	3,20	MO com LS :	5,89
				Valor do BDI :	6,42			Valor com BDI :	34,51

	Tipo	Banco	Código	Descrição	Classe/Tipo	Unidade	Quantidade	Preço s/ BDI	Total		
4.3.3.14	Composição	Próprio	AUDCPA 163	PERFIL LAMINADO W 150x18,0 (AÇO A-36)	FUNDACOES E ESTRUTURAS	KG	1	27,8	27,80		
	Composição Auxiliar	SINAPI	88240	AIUDANTE DE ESTRUTURA METÁLICA COM ENCARGOS COMPLEMENTARES	SEDI - SERVICOS DIVERSOS	H	0,1	26,44	2,64		
	Composição Auxiliar	SINAPI	88278	MONTADOR DE ESTRUTURA METÁLICA COM ENCARGOS COMPLEMENTARES	SEDI - SERVICOS DIVERSOS	H	0,1	31,05	3,10		
	Insumo	Próprio	AUD 234	PERFIL LAMINADO W 150x18,0 (AÇO A-36)	Material	KG	1,03	11,12	11,45		
	Composição Auxiliar	SINAPI	88317	SOLDADOR COM ENCARGOS COMPLEMENTARES	SEDI - SERVICOS DIVERSOS	H	0,015	32,08	0,48		
	Composição Auxiliar	SINAPI	93288	GUINDASTE HIDRÁULICO AUTOPROPELIDO, COM LANÇA TELESCÓPICA 40 M, CAPACIDADE MÁXIMA 60 T, POTÊNCIA 260 KW - CHI DIURNO. AF_03/2016	EQUIPAMENTOS	CHI	0,0103	180,33	1,85		
	Composição Auxiliar	SINAPI	93287	GUINDASTE HIDRÁULICO AUTOPROPELIDO, COM LANÇA TELESCÓPICA 40 M, CAPACIDADE MÁXIMA 60 T, POTÊNCIA 260 KW - CHP DIURNO. AF_03/2016	EQUIPAMENTOS	CHP	0,0103	360,83	3,71		
	Composição Auxiliar	SINAPI	100719	PINTURA COM TINTA ALQUÍDICA DE FUNDO (TIPO ZARCÃO) PULVERIZADA SOBRE PERFIL METÁLICO EXECUTADO EM FÁBRICA (POR DEMÃO). AF_01/2020_PE	PINT - PINTURAS	M2	0,4	10,59	4,23		
	Insumo	SINAPI	10997	ELETRODO REVESTIDO AWS - E7018, DIAMETRO IGUAL A 4,00 MM	Material	KG	0,015	22,67	0,34		
						MO sem LS :	2,69	LS :	3,20	MO com LS :	5,89
						Valor do BDI :	6,36			Valor com BDI :	34,16

Tipo	Banco	Código	Descrição	Classe/Tipo	Unidade	Quantidade	Preço s/ BDI	Total	
4.3.3.15	Composição	Próprio	AUDCPA 164	PERFIL LAMINADO I-W 610x155 (AÇO A-36)	FUNDACOES E ESTRUTURAS	KG	1	29,37	29,37
	Composição Auxiliar	SINAPI	88240	AIUDANTE DE ESTRUTURA METÁLICA COM ENCARGOS COMPLEMENTARES	SEDI - SERVICOS DIVERSOS	H	0,1	26,44	2,64
	Composição Auxiliar	SINAPI	88278	MONTADOR DE ESTRUTURA METÁLICA COM ENCARGOS COMPLEMENTARES	SEDI - SERVICOS DIVERSOS	H	0,1	31,05	3,10
	Insumo	Próprio	AUD 203	PERFIL LAMINADO I-W 610x155 (AÇO A-36)	Material	KG	1,03	12,65	13,02
	Composição Auxiliar	SINAPI	88317	SOLDADOR COM ENCARGOS COMPLEMENTARES	SEDI - SERVICOS DIVERSOS	H	0,015	32,08	0,48
	Composição Auxiliar	SINAPI	93288	GUINDASTE HIDRÁULICO AUTOPROPELIDO, COM LANÇA TELESCÓPICA 40 M, CAPACIDADE MÁXIMA 60 T, POTÊNCIA 260 KW - CHI DIURNO. AF_03/2016	EQUIPAMENTOS	CHI	0,0103	180,33	1,85
	Composição Auxiliar	SINAPI	93287	GUINDASTE HIDRÁULICO AUTOPROPELIDO, COM LANÇA TELESCÓPICA 40 M, CAPACIDADE MÁXIMA 60 T, POTÊNCIA 260 KW - CHP DIURNO. AF_03/2016	EQUIPAMENTOS	CHP	0,0103	360,83	3,71
	Composição Auxiliar	SINAPI	100719	PINTURA COM TINTA ALQUÍDICA DE FUNDO (TIPO ZARCÃO) PULVERIZADA SOBRE PERFIL METÁLICO EXECUTADO EM FÁBRICA (POR DEMÃO). AF_01/2020_PE	PINT - PINTURAS	M2	0,4	10,59	4,23
	Insumo	SINAPI	10997	ELETRODO REVESTIDO AWS - E7018, DIAMETRO IGUAL A 4,00 MM	Material	KG	0,015	22,67	0,34
				MO sem LS :	2,69	LS :	3,20	MO com LS :	5,89
				Valor do BDI :	6,71			Valor com BDI :	36,08

Tipo	Banco	Código	Descrição	Classe/Tipo	Unidade	Quantidade	Preço s/ BDI	Total	
4.3.3.16	Composição	Próprio	AUDCPA 165	PERFIL LAMINADO W 200x31,3 (AÇO A-36)	FUNDACOES E ESTRUTURAS	KG	1	30,04	30,04
	Composição Auxiliar	SINAPI	88240	AJUDANTE DE ESTRUTURA METÁLICA COM ENCARGOS COMPLEMENTARES	SEDI - SERVICOS DIVERSOS	H	0,1	26,44	2,64
	Composição Auxiliar	SINAPI	88278	MONTADOR DE ESTRUTURA METÁLICA COM ENCARGOS COMPLEMENTARES	SEDI - SERVICOS DIVERSOS	H	0,1	31,05	3,10
	Insumo	Próprio	AUD 202	PERFIL LAMINADO W 200x31,3 (AÇO A-36)	Material	KG	1,03	13,3	13,69
	Composição Auxiliar	SINAPI	88317	SOLDADOR COM ENCARGOS COMPLEMENTARES	SEDI - SERVICOS DIVERSOS	H	0,015	32,08	0,48
	Composição Auxiliar	SINAPI	93288	GUINDASTE HIDRÁULICO AUTOPROPELIDO, COM LANÇA TELESCÓPICA 40 M, CAPACIDADE MÁXIMA 60 T, POTÊNCIA 260 KW - CHI DIURNO. AF_03/2016	EQUIPAMENTOS	CHI	0,0103	180,33	1,85
	Composição Auxiliar	SINAPI	93287	GUINDASTE HIDRÁULICO AUTOPROPELIDO, COM LANÇA TELESCÓPICA 40 M, CAPACIDADE MÁXIMA 60 T, POTÊNCIA 260 KW - CHP DIURNO. AF_03/2016	EQUIPAMENTOS	CHP	0,0103	360,83	3,71
	Composição Auxiliar	SINAPI	100719	PINTURA COM TINTA ALQUÍDICA DE FUNDO (TIPO ZARCÃO) PULVERIZADA SOBRE PERFIL METÁLICO EXECUTADO EM FÁBRICA (POR DEMÃO). AF_01/2020_PE	PINT - PINTURAS	M2	0,4	10,59	4,23
	Insumo	SINAPI	10997	ELETRODO REVESTIDO AWS - E7018, DIAMETRO IGUAL A 4,00 MM	Material	KG	0,015	22,67	0,34
				MO sem LS :	2,69	LS :	3,20	MO com LS :	5,89
				Valor do BDI :	6,87			Valor com BDI :	36,91

	Tipo	Banco	Código	Descrição	Classe/Tipo	Unidade	Quantidade	Preço s/ BDI	Total
4.3.3.17	Composição	Próprio	AUDCPA 166	PERFIL LAMINADO W 250x38,5 (AÇO A-36)	FUNDACOES E ESTRUTURAS	KG	1	28,49	28,49
	Composição Auxiliar	SINAPI	88240	AJUDANTE DE ESTRUTURA METÁLICA COM ENCARGOS COMPLEMENTARES	SEDI - SERVICOS DIVERSOS	H	0,1	26,44	2,64
	Composição Auxiliar	SINAPI	88278	MONTADOR DE ESTRUTURA METÁLICA COM ENCARGOS COMPLEMENTARES	SEDI - SERVICOS DIVERSOS	H	0,1	31,05	3,10
	Insumo	Próprio	AUD 201	PERFIL LAMINADO W 250x38,5 (AÇO A-36)	Material	KG	1,03	11,79	12,14
	Composição Auxiliar	SINAPI	88317	SOLDADOR COM ENCARGOS COMPLEMENTARES	SEDI - SERVICOS DIVERSOS	H	0,015	32,08	0,48
	Composição Auxiliar	SINAPI	93288	GUINDASTE HIDRÁULICO AUTOPROPELIDO, COM LANÇA TELESCÓPICA 40 M, CAPACIDADE MÁXIMA 60 T, POTÊNCIA 260 KW - CHI DIURNO. AF_03/2016	EQUIPAMENTOS	CHI	0,0103	180,33	1,85
	Composição Auxiliar	SINAPI	93287	GUINDASTE HIDRÁULICO AUTOPROPELIDO, COM LANÇA TELESCÓPICA 40 M, CAPACIDADE MÁXIMA 60 T, POTÊNCIA 260 KW - CHP DIURNO. AF_03/2016	EQUIPAMENTOS	CHP	0,0103	360,83	3,71
	Composição Auxiliar	SINAPI	100719	PINTURA COM TINTA ALQUÍDICA DE FUNDO (TIPO ZARCÃO) PULVERIZADA SOBRE PERFIL METÁLICO EXECUTADO EM FÁBRICA (POR DEMÃO). AF_01/2020_PE	PINT - PINTURAS	M2	0,4	10,59	4,23
	Insumo	SINAPI	10997	ELETRODO REVESTIDO AWS - E7018, DIAMETRO IGUAL A 4,00 MM	Material	KG	0,015	22,67	0,34

COMPOSIÇÕES DE CUSTOS UNITÁRIOS - PRINCIPAIS									
				MO sem LS :	2,69	LS :	3,20	MO com LS :	5,89
				Valor do BDI :	6,51			Valor com BDI :	35,00

Tipo	Banco	Código	Descrição	Classe/Tipo	Unidade	Quantidade	Preço s/ BDI	Total		
4.3.4.1	Composição	Próprio	AUDCPA 167 FERRO MECÂNICO (BARRA REDONDA) DIAM. 12,5 MM	FUNDAOES E ESTRUTURAS	KG	1	19,51	19,51		
	Composição Auxiliar	SINAPI	88240 AJUDANTE DE ESTRUTURA METÁLICA COM ENCARGOS COMPLEMENTARES	SEDI - SERVICOS DIVERSOS	H	0,1	26,44	2,64		
	Composição Auxiliar	SINAPI	88278 MONTADOR DE ESTRUTURA METÁLICA COM ENCARGOS COMPLEMENTARES	SEDI - SERVICOS DIVERSOS	H	0,1	31,05	3,10		
	Insumo	Próprio	AUD 188 FERRO MECÂNICO (BARRA REDONDA) DIAM. 12,5 MM	Material	KG	1,091	11,17	12,18		
	Composição Auxiliar	SINAPI	88317 SOLDADOR COM ENCARGOS COMPLEMENTARES	SEDI - SERVICOS DIVERSOS	H	0,0052	32,08	0,16		
	Composição Auxiliar	SINAPI	93288 GUINDASTE HIDRÁULICO AUTOPROPELIDO, COM LANÇA TELESCÓPICA 40 M, CAPACIDADE MÁXIMA 60 T, POTÊNCIA 260 KW - CHI DIURNO. AF_03/2016	EQUIPAMENTOS	CHI	0,0037	180,33	0,66		
	Composição Auxiliar	SINAPI	93288 GUINDASTE HIDRÁULICO AUTOPROPELIDO, COM LANÇA TELESCÓPICA 40 M, CAPACIDADE MÁXIMA 60 T, POTÊNCIA 260 KW - CHI DIURNO. AF_03/2016	EQUIPAMENTOS	CHI	0,0041	180,33	0,73		
	Insumo	SINAPI	11002 ELETRODO REVESTIDO AWS - E6013, DIAMETRO IGUAL A 2,50 MM	Material	KG	0,0019	21,77	0,04		
					MO sem LS :	2,18	LS :	2,58	MO com LS :	4,76
					Valor do BDI :	4,46			Valor com BDI :	23,97

Tipo	Banco	Código	Descrição	Classe/Tipo	Unidade	Quantidade	Preço s/ BDI	Total		
4.3.4.2	Composição	Próprio	AUDCPA 168 FERRO MECÂNICO (BARRA REDONDA) DIAM. 3/8"	FUNDAOES E ESTRUTURAS	KG	1	20,25	20,25		
	Composição Auxiliar	SINAPI	88240 AJUDANTE DE ESTRUTURA METÁLICA COM ENCARGOS COMPLEMENTARES	SEDI - SERVICOS DIVERSOS	H	0,1	26,44	2,64		
	Composição Auxiliar	SINAPI	88278 MONTADOR DE ESTRUTURA METÁLICA COM ENCARGOS COMPLEMENTARES	SEDI - SERVICOS DIVERSOS	H	0,1	31,05	3,10		
	Insumo	Próprio	AUD 189 FERRO MECÂNICO (BARRA REDONDA) DIAM. 3/8"	Material	KG	1,091	11,17	12,18		
	Composição Auxiliar	SINAPI	88317 SOLDADOR COM ENCARGOS COMPLEMENTARES	SEDI - SERVICOS DIVERSOS	H	0,0052	32,08	0,16		
	Composição Auxiliar	SINAPI	93288 GUINDASTE HIDRÁULICO AUTOPROPELIDO, COM LANÇA TELESCÓPICA 40 M, CAPACIDADE MÁXIMA 60 T, POTÊNCIA 260 KW - CHI DIURNO. AF_03/2016	EQUIPAMENTOS	CHI	0,0037	180,33	0,66		
	Composição Auxiliar	SINAPI	93287 GUINDASTE HIDRÁULICO AUTOPROPELIDO, COM LANÇA TELESCÓPICA 40 M, CAPACIDADE MÁXIMA 60 T, POTÊNCIA 260 KW - CHP DIURNO. AF_03/2016	EQUIPAMENTOS	CHP	0,0041	360,83	1,47		
	Insumo	SINAPI	11002 ELETRODO REVESTIDO AWS - E6013, DIAMETRO IGUAL A 2,50 MM	Material	KG	0,0019	21,77	0,04		
					MO sem LS :	2,18	LS :	2,58	MO com LS :	4,76
					Valor do BDI :	4,63			Valor com BDI :	24,88

Tipo	Banco	Código	Descrição	Classe/Tipo	Unidade	Quantidade	Preço s/ BDI	Total		
4.3.4.3	Composição	Próprio	AUDCPA 169 FERRO MECÂNICO (BARRA REDONDA) DIAM. 16,0 MM	FUNDAOES E ESTRUTURAS	KG	1	19,51	19,51		
	Composição Auxiliar	SINAPI	88240 AJUDANTE DE ESTRUTURA METÁLICA COM ENCARGOS COMPLEMENTARES	SEDI - SERVICOS DIVERSOS	H	0,1	26,44	2,64		
	Composição Auxiliar	SINAPI	88278 MONTADOR DE ESTRUTURA METÁLICA COM ENCARGOS COMPLEMENTARES	SEDI - SERVICOS DIVERSOS	H	0,1	31,05	3,10		
	Insumo	Próprio	AUD 190 FERRO MECÂNICO (BARRA REDONDA) DIAM. 16,0 MM	Material	KG	1,091	11,17	12,18		
	Composição Auxiliar	SINAPI	88317 SOLDADOR COM ENCARGOS COMPLEMENTARES	SEDI - SERVICOS DIVERSOS	H	0,0052	32,08	0,16		
	Composição Auxiliar	SINAPI	93288 GUINDASTE HIDRÁULICO AUTOPROPELIDO, COM LANÇA TELESCÓPICA 40 M, CAPACIDADE MÁXIMA 60 T, POTÊNCIA 260 KW - CHI DIURNO. AF_03/2016	EQUIPAMENTOS	CHI	0,0037	180,33	0,66		
	Composição Auxiliar	SINAPI	93288 GUINDASTE HIDRÁULICO AUTOPROPELIDO, COM LANÇA TELESCÓPICA 40 M, CAPACIDADE MÁXIMA 60 T, POTÊNCIA 260 KW - CHI DIURNO. AF_03/2016	EQUIPAMENTOS	CHI	0,0041	180,33	0,73		
	Insumo	SINAPI	11002 ELETRODO REVESTIDO AWS - E6013, DIAMETRO IGUAL A 2,50 MM	Material	KG	0,0019	21,77	0,04		
					MO sem LS :	2,18	LS :	2,58	MO com LS :	4,76
					Valor do BDI :	4,46			Valor com BDI :	23,97

	Tipo	Banco	Código	Descrição	Classe/Tipo	Unidade	Quantidade	Preço s/ BDI	Total	
4.3.5.1	Composição	Próprio	AUDCPA 170	CALHA DE ALUMÍNIO D= 605MM - FORNECIMENTO E INSTALAÇÃO	FUNDAOES E ESTRUTURAS	KG	1	144,24	144,24	
	Composição Auxiliar	SINAPI	88240	AJUDANTE DE ESTRUTURA METÁLICA COM ENCARGOS COMPLEMENTARES	SEDI - SERVICOS DIVERSOS	H	0,383	26,44	10,12	
	Composição Auxiliar	SINAPI	88278	MONTADOR DE ESTRUTURA METÁLICA COM ENCARGOS COMPLEMENTARES	SEDI - SERVICOS DIVERSOS	H	0,3261	31,05	10,12	
	Composição Auxiliar	SINAPI	93282	GUINCHO ELÉTRICO DE COLUNA, CAPACIDADE 400 KG, COM MOTO FREIO, MOTOR TRIFÁSICO DE 1,25 CV - CHI DIURNO. AF_03/2016	EQUIPAMENTOS	CHI	0,0183	26,13	0,47	
	Composição Auxiliar	SINAPI	93282	GUINCHO ELÉTRICO DE COLUNA, CAPACIDADE 400 KG, COM MOTO FREIO, MOTOR TRIFÁSICO DE 1,25 CV - CHI DIURNO. AF_03/2016	EQUIPAMENTOS	CHI	0,0132	26,13	0,34	
	Insumo	SINAPI	40784	CALHA QUADRADA DE CHAPA DE ACO GALVANIZADA NUM 24, CORTE 100 CM	Material	M	0,861	123,78	106,57	
	Insumo	SINAPI	5061	PREGO DE ACO POLIDO COM CABECA 18 X 27 (2 1/2 X 10)	Material	KG	0,0151	18,22	0,27	
	Insumo	SINAPI	5104	REBITE DE REPUXO EM ALUMINIO VAZADO, DIAMETRO 3,2 X 8 MM DE COMPRIMENTO (1KG = 1025 UNIDADES)	Material	KG	0,003	74,06	0,22	
	Insumo	SINAPI	142	SELANTE ELASTICO MONOCOMPONENTE A BASE DE POLIURETANO (PU) PARA JUNTAS DIVERSAS	Material	310ML	0,0974	42,3	4,12	
	Insumo	SINAPI	13388	SOLDA EM BARRA DE ESTANHO-CHUMBO 50/50	Material	KG	0,1089	110,32	12,01	
					MO sem LS :	7,44	LS :	8,83	MO com LS :	16,27

RESP.TÉCNICO - ATUALIZAÇÃO DO ORÇAMENTO  
Diego Expedito Martins de Oliveira - CREA 8154 D/RO  
Jayne Carlos Piovesan - CREA 8125 D/RO  
Josiane Beatriz Faustino - CREA 47100 D/MG  
João Roberto de Araújo Campos - CREA 9240 D/AC

DADOS CADASTRAIS

OBJETO: Conclusão da Obra Inacabada Anexo ao Centro Político Administrativo  
ENDEREÇO: Av. Farquar, s/n.", Palácio Rio Madeira, Bairro Pedrinhas, CEP: 76.801-470  
DATA BASE: fev/25

TABELAS REFERÊNCIAS  
SINAPI: RO 02/2025 (não desonerado)  
SBC: PVH 02/2025  
SICRO:RO: 10/2024  
ORSE:SE: 12/2024

	BDI GERAL: 22,88%
	BDI DIFERENCIADO: 15,28%

COMPOSIÇÕES DE CUSTOS UNITÁRIOS - PRINCIPAIS									
					Valor do BDI :	33,00	Valor com BDI :		
							177,24		

Tipo	Banco	Código	Descrição	Classe/Tipo	Unidade	Quantidade	Preço s/ BDI	Total		
4.3.5.2	Composição	Próprio	AUDCPA 171	CALHA DE ALUMÍNIO D= 770MM - FORNECIMENTO E INSTALAÇÃO	FUNDACOES E ESTRUTURAS	KG	1	127,79	127,79	
	Composição Auxiliar	SINAPI	88240	AJUDANTE DE ESTRUTURA METÁLICA COM ENCARGOS COMPLEMENTARES	SEDI - SERVICOS DIVERSOS	H	0,1	26,44	2,64	
	Composição Auxiliar	SINAPI	88278	MONTADOR DE ESTRUTURA METÁLICA COM ENCARGOS COMPLEMENTARES	SEDI - SERVICOS DIVERSOS	H	0,1	31,05	3,10	
	Composição Auxiliar	SINAPI	93282	GUINCHO ELÉTRICO DE COLUNA, CAPACIDADE 400 KG, COM MOTO FREIO, MOTOR TRIFÁSICO DE 1,25 CV - CHI DIURNO. AF_03/2016	EQUIPAMENTOS	CHI	0,0183	26,13	0,47	
	Composição Auxiliar	SINAPI	93281	GUINCHO ELÉTRICO DE COLUNA, CAPACIDADE 400 KG, COM MOTO FREIO, MOTOR TRIFÁSICO DE 1,25 CV - CHP DIURNO. AF_03/2016	EQUIPAMENTOS	CHP	0,0132	27,7	0,36	
	Insumo	SINAPI	40784	CALHA QUADRADA DE CHAPA DE ACO GALVANIZADA NUM 24, CORTE 100 CM	Material	M	0,8085	123,78	100,07	
	Insumo	SINAPI	5061	PREGO DE ACO POLIDO COM CABECA 18 X 27 (2 1/2 X 10)	Material	KG	0,0192	18,22	0,34	
	Insumo	SINAPI	5104	REBITE DE REPUXO EM ALUMINIO VAZADO, DIAMETRO 3,2 X 8 MM DE COMPRIMENTO (1KG = 1025 UNIDADES)	Material	KG	0,0038	74,06	0,28	
	Insumo	SINAPI	142	SELANTE ELASTICO MONOCOMPONENTE A BASE DE POLIURETANO (PU) PARA JUNTAS DIVERSAS	Material	310ML	0,124	42,3	5,24	
	Insumo	SINAPI	13388	SOLDA EM BARRA DE ESTANHO-CHUMBO 50/50	Material	KG	0,1386	110,32	15,29	
					MO sem LS :	2,31	LS :	2,74	MO com LS :	5,05
					Valor do BDI :	29,23	Valor com BDI :		157,02	

Tipo	Banco	Código	Descrição	Classe/Tipo	Unidade	Quantidade	Preço s/ BDI	Total		
4.3.6.1	Composição	Próprio	AUDCPA 172	CHUMBADOR DE EXPANSÃO 5/8"X100 MM COM PARABOLT - FORNECIMENTO E INSTALAÇÃO	FUNDACOES E ESTRUTURAS	UND	1	43,93	43,93	
	Composição Auxiliar	SINAPI	88240	AJUDANTE DE ESTRUTURA METÁLICA COM ENCARGOS COMPLEMENTARES	SEDI - SERVICOS DIVERSOS	H	0,5	26,44	13,22	
	Composição Auxiliar	SINAPI	88278	MONTADOR DE ESTRUTURA METÁLICA COM ENCARGOS COMPLEMENTARES	SEDI - SERVICOS DIVERSOS	H	0,5	31,05	15,52	
	Insumo	Próprio	AUD 146	Chumbador de expansão 5/8"X100mm com parabolt	Material	UND	1	15,19	15,19	
					MO sem LS :	10,19	LS :	12,10	MO com LS :	22,29
					Valor do BDI :	10,05	Valor com BDI :			53,98

	Tipo	Banco	Código	Descrição	Classe/Tipo	Unidade	Quantidade	Preço s/ BDI	Total	
4.3.6.2	Composição	Próprio	AUDCPA 173	PARABOLT ø 1/2" x 75 MM - FORNECIMENTO E INSTALAÇÃO	FUNDACOES E ESTRUTURAS	UND		1	40,76	40,76
	Composição Auxiliar	SINAPI	88240	AJUDANTE DE ESTRUTURA METÁLICA COM ENCARGOS COMPLEMENTARES	SEDI - SERVICOS DIVERSOS	H		0,5	26,44	13,22
	Composição Auxiliar	SINAPI	88278	MONTADOR DE ESTRUTURA METÁLICA COM ENCARGOS COMPLEMENTARES	SEDI - SERVICOS DIVERSOS	H		0,5	31,05	15,52
	Insumo	SINAPI	11963	PARAFUSO DE ACO ZINCADO, TIPO CHUMBADOR PARABOLT, DIAMETRO 1/2", COMPRIMENTO 75 MM	Material	UN		1	12,02	12,02
					MO sem LS :	10,19	LS :	12,10	MO com LS :	22,29
					Valor do BDI :	9,32			Valor com BDI :	50,08

Tipo	Banco	Código	Descrição	Classe/Tipo	Unidade	Quantidade	Preço s/ BDI	Total		
4.3.6.3	Composição	Próprio	AUDCPA 174	PARABOLT D= 16 MM - FORNECIMENTO E INSTALAÇÃO	FUNDACOES E ESTRUTURAS	UND	1	70,19	70,19	
	Composição Auxiliar	SINAPI	88240	AJUDANTE DE ESTRUTURA METÁLICA COM ENCARGOS COMPLEMENTARES	SEDI - SERVICOS DIVERSOS	H	0,5	26,44	13,22	
	Composição Auxiliar	SINAPI	88278	MONTADOR DE ESTRUTURA METÁLICA COM ENCARGOS COMPLEMENTARES	SEDI - SERVICOS DIVERSOS	H	0,5	31,05	15,52	
	Insumo	Próprio	AUD 147	Parabolt d= 16 mm	Material	UND	1	41,45	41,45	
					MO sem LS :	10,19	LS :	12,10	MO com LS :	22,29
					Valor do BDI :	16,05	Valor com BDI :			86,24

Tipo	Banco	Código	Descrição	Classe/Tipo	Unidade	Quantidade	Preço s/ BDI	Total		
4.3.6.4	Composição	Próprio	AUDCPA 175	PARAFUSO INOX 4,8x60 MM - FORNECIMENTO E INSTALAÇÃO	FUNDACOES E ESTRUTURAS	UND	1	7,17	7,17	
	Composição Auxiliar	SINAPI	88240	AJUDANTE DE ESTRUTURA METÁLICA COM ENCARGOS COMPLEMENTARES	SEDI - SERVICOS DIVERSOS	H	0,1	26,44	2,64	
	Composição Auxiliar	SINAPI	88278	MONTADOR DE ESTRUTURA METÁLICA COM ENCARGOS COMPLEMENTARES	SEDI - SERVICOS DIVERSOS	H	0,1	31,05	3,10	
	Insumo	Próprio	AUD 025	Parafuso inox 4,8x60 mm	Material	UND	1	1,43	1,43	
					MO sem LS :	2,03	LS :	2,42	MO com LS :	4,45
					Valor do BDI :	1,64	Valor com BDI :			8,81

<div><div><div>Governo do Estado de</div><div>RONDÔNIA</div></div></div>				SECRETARIA DE ESTADO DE OBRAS E SERVIÇOS PÚBLICOS – SEOSP/RO TELEFONE: (69) 3212-8107 AVENIDA FAQUAR – ESPLANADA DAS SENCRETARAS, BAIRRO: PEDRINHAS PORTO VELHO - RO - CEP: 76.801-470 CNPJ: 37.621.806.0001 - 07				<div><div>SEOSP</div><div>Secretaria de Estado de Obras e Serviços Públicos</div></div>					
RESP.TÉCNICO - ATUALIZAÇÃO DO ORÇAMENTO										TABELAS REFERÊNCIAS			
Diego Expedito Martins de Oliveira - CREA 8154 D/RO										SINAPI: RO 02/2025 (não desonerado)			
Jayne Carlos Piovesan - CREA 8125 D/RO										SBC: PVH 02/2025			
Josiane Beatriz Faustino - CREA 47100 D/MG										SICRO:RO: 10/2024			
João Roberto de Araújo Campos - CREA 9240 D/AC										ORSE:SE: 12/2024			
DADOS CADASTRAIS													
OBJETO: Conclusão da Obra Inacabada Anexo ao Centro Político Administrativo													
ENDEREÇO: Av. Farquar, s/n., Palácio Rio Madeira, Bairro Pedrinhas, CEP: 76.801-470													
DATA BASE: fev/25													
COMPOSIÇÕES DE CUSTOS UNITÁRIOS - PRINCIPAIS													



GOVERNO DO ESTADO DE RONDÔNIA  
SECRETARIA DE ESTADO DE OBRAS E SERVIÇOS PÚBLICOS – SEOSP/RO  
TELEFONE: (69) 3212-8107  
AVENIDA FAQUAR – ESPLANADA DAS SENCRETARAS, BAIRRO: PEDRINHAS  
PORTO VELHO - RO - CEP: 76.801-470  
CNPJ: 37.621.806.0001 - 07



RESP.TÉCNICO - ATUALIZAÇÃO DO ORÇAMENTO  
Diego Expedito Martins de Oliveira - CREA 8154 D/RO  
Jayne Carlos Piovesan - CREA 8125 D/RO  
Josiane Beatriz Faustino - CREA 47100 D/MG  
João Roberto de Araújo Campos - CREA 9240 D/AC

DADOS CADASTRAIS

OBJETO: Conclusão da Obra Inacabada Anexo ao Centro Político Administrativo  
ENDEREÇO: Av. Farquar, s/n., Palácio Rio Madeira, Bairro Pedrinhas, CEP: 76.801-470  
DATA BASE: fev/25

TABELAS REFERÊNCIAS  
SINAPI: RO 02/2025 (não desonerado)  
SBC: PVH 02/2025  
SICRO:RO: 10/2024  
ORSE:SE: 12/2024

	BDI GERAL: 22,88%
	BDI DIFERENCIADO: 15,28%

COMPOSIÇÕES DE CUSTOS UNITÁRIOS - PRINCIPAIS									
Insumo	Próprio	AUD 290	Painel divisório corporativo modular industrial piso-teto acústico - Fornecimento e instalação			Outros	M2	1	1202,09
									1.202,09
						MO sem LS :	0,00	LS :	0,00
						Valor do BDI :	275,03		0,00
								MO com LS :	0,00
								Valor com BDI :	1.477,12

Tipo	Banco	Código	Descrição	Classe/Tipo	Unidade	Quantidade	Preço s/ BDI	Total	
6.1.1	Composição	Próprio	AUDCPA 447	P1 - PORTA AUTOMÁTICA COM 02 FOLHAS DE CORRER E 02 FOLHAS FIXAS EM VIDRO TEMPERADO DE 10MM - DIMENSÕES 4,70X2,20M	ESQUADRIAS/FERRAGENS/VIDROS	UND	1	34162,8	34.162,80
	Insumo	Próprio	AUD 270	P1 - Automática com 02 folhas de correr e 02 folhas fixas em vidro temperado de 10mm - Dimensões 4,70m x 2,20m	Material	UND	1	34162,8	34.162,80

Tipo	Banco	Código	Descrição	Classe/Tipo	Unidade	Quantidade	Preço s/ BDI	Total	
6.1.2	Composição	Próprio	AUDCPA 448	P2 - PORTA AUTOMÁTICA COM 02 FOLHAS DE CORRER E 02 FOLHAS FIXAS EM VIDRO TEMPERADO DE 10MM - DIMENSÕES 3,00X2,10M	ESQUADRIAS/FERRAGENS/VIDROS	UND	1	32794,62	32.794,62
	Insumo	Próprio	AUD 271	P2 - Automática com 02 folhas de correr e 02 folhas fixas em vidro temperado de 10mm - Dimensões 3,00m x 2,10m	Material	UND	1	32794,62	32.794,62

Tipo	Banco	Código	Descrição	Classe/Tipo	Unidade	Quantidade	Preço s/ BDI	Total	
6.1.3	Composição	Próprio	AUDCPA 449	P17 - PORTA AUTOMÁTICA COM 01 FOLHA DE CORRER E 01 FOLHA FIXA EM VIDRO TEMPERADO DE 10MM - DIMENSÕES 3,00X2,10M	ESQUADRIAS/FERRAGENS/VIDROS	UND	1	32794,62	32.794,62
	Insumo	Próprio	AUD 272	P17 - Automática com 01 folha de correr e 01 folhas fixa em vidro temperado de 10mm - Dimensões 3,00 x 2,10m	Material	UND	1	32794,62	32.794,62

	Tipo	Banco	Código	Descrição	Classe/Tipo	Unidade	Quantidade	Preço s/ BDI	Total	
6.1.4	Composição	SINAPI	94569	JANELA DE ALUMÍNIO TIPO MAXIM-AR, COM VIDROS, BATENTE E FERRAGENS. EXCLUSIVE ALIZAR, ACABAMENTO E CONTRAMARCO. FORNECIMENTO E INSTALAÇÃO. AF_12/2019	ESQUADRIAS/FERRAGENS/VIDROS	M2	1	1195,69	1.195,69	
	Composição Auxiliar	SINAPI	88309	PEDREIRO COM ENCARGOS COMPLEMENTARES	SEDI - SERVICOS DIVERSOS	H	1,0104139	30,21	30,52	
	Insumo	SINAPI	39961	SILICONE ACETICO USO GERAL INCOLOR 280 G	Material	UN	1,16875	27,95	32,66	
	Insumo	SINAPI	34381	JANELA MAXIM-AR, EM ALUMINIO PERFIL 25, 60 X 80 CM (A X L), ACABAMENTO BRANCO OU BRILHANTE, BATENTE DE 4 A 5 CM, COM VIDRO 4 MM, SEM GUARNICAO/ALIZAR	Material	UN	2,0833	534,63	1.113,79	
	Insumo	SINAPI	4377	PARAFUSO DE ACO ZINCADO COM ROSCA SOBERBA, CABECA CHATA E FENDA SIMPLES, DIAMETRO 4,2 MM, COMPRIMENTO * 32 * MM	Material	UN	24,4	0,23	5,61	
	Composição Auxiliar	SINAPI	88316	SERVENTE COM ENCARGOS COMPLEMENTARES	SEDI - SERVICOS DIVERSOS	H	0,5052069	25,95	13,11	
					MO sem LS :	14,68	LS :	17,42	MO com LS :	32,10
					Valor do BDI :	273,57			Valor com BDI :	1.469,26

Tipo	Banco	Código	Descrição	Classe/Tipo	Unidade	Quantidade	Preço s/ BDI	Total	
6.1.5	Composição	Próprio	AUDCPA 012	J8 - 01 FOLHA EM VIDRO TEMPERADO LISO DE 5MM FIXO COM ABERTURA INFERIOR E REQUADRO EM ALUMÍNIO - DIMENSÕES 0,80M x 0,40M	ESQUADRIAS/FERRAGENS/VIDROS	UND	1	479,72	479,72
	Composição Auxiliar	SINAPI	88239	AJUDANTE DE CARPINTEIRO COM ENCARGOS COMPLEMENTARES	SEDI - SERVICOS DIVERSOS	H	1	27,48	27,48
	Composição Auxiliar	SINAPI	88261	CARPINTEIRO DE ESQUADRIA COM ENCARGOS COMPLEMENTARES	SEDI - SERVICOS DIVERSOS	H	1	28,54	28,54
	Insumo	SINAPI	599	JANELA FIXA, EM ALUMINIO PERFIL 20, 60 X 80 CM (A X L), BATENTE/REQUADRO DE 3 A 14 CM, COM VIDRO 4 MM, SEM GUARNICAO/ALIZAR, ACABAMENTO ALUM BRANCO OU BRILHANTE	Material	M2	0,32	1324,07	423,70

	Tipo	Banco	Código	Descrição	Classe/Tipo	Unidade	Quantidade	Preço s/ BDI	Total
6.1.6	Composição	Próprio	AUDCPA 013	J9 - 03 FOLHAS FIXAS EM VIDRO LAMINADO 8MM COM PVB ACÚSTICO COM REQUADROS EM ALUMÍNIO HERMETICAMENTE VEDADOS - DIMENSÕES 3,00M x 0,90M	ESQUADRIAS/FERRAGENS/VIDROS	UND	1	5236,7	5.236,70
	Composição Auxiliar	SINAPI	88239	AJUDANTE DE CARPINTEIRO COM ENCARGOS COMPLEMENTARES	SEDI - SERVICOS DIVERSOS	H	3	27,48	82,44
	Composição Auxiliar	SINAPI	88261	CARPINTEIRO DE ESQUADRIA COM ENCARGOS COMPLEMENTARES	SEDI - SERVICOS DIVERSOS	H	3	28,54	85,62
	Insumo	SINAPI	34391	VIDRO COMUM LAMINADO LISO INCOLOR DUPLO, ESPESURA TOTAL 8 MM (CADA CAMADA DE 4 MM) - COLOCADO	Material	M2	2,7	1723,5	4.653,45





GOVERNO DO ESTADO DE RONDÔNIA  
SECRETARIA DE ESTADO DE OBRAS E SERVIÇOS PÚBLICOS – SEOSP/RO  
TELEFONE: (69) 3212-8107  
AVENIDA FAQUAR – ESPLANADA DAS SENCRETARAS, BAIRRO: PEDRINHAS  
PORTO VELHO - RO - CEP: 76.801-470  
CNPJ: 37.621.806.0001 - 07



RESP.TÉCNICO - ATUALIZAÇÃO DO ORÇAMENTO  
Diego Expedito Martins de Oliveira - CREA 8154 D/RO  
Jayne Carlos Piovesan - CREA 8125 D/RO  
Josiane Beatriz Faustino - CREA 47100 D/MG  
João Roberto de Araújo Campos - CREA 9240 D/AC

DADOS CADASTRAIS

OBJETO: Conclusão da Obra Inacabada Anexo ao Centro Político Administrativo  
ENDEREÇO: Av. Farquar, s/n.", Palácio Rio Madeira, Bairro Pedrinhas, CEP: 76.801-470  
DATA BASE: fev/25

TABELAS REFERÊNCIAS  
SINAPI: RO 02/2025 (não desonerado)  
SBC: PVH 02/2025  
SICRO:RO: 10/2024  
ORSE:SE: 12/2024

	BDI GERAL: 22,88%
	BDI DIFERENCIADO: 15,28%

COMPOSIÇÕES DE CUSTOS UNITÁRIOS - PRINCIPAIS												
Insumo	SINAPI	36888	GUARNICAO / MOLDURA / ARREIMATE DE ACABAMENTO PARA ESQUADRIA, EM ALUMINIO PERFIL 25, ACABAMENTO ANODIZADO BRANCO OU BRILHANTE, PARA 1 FACE				Material	M	7,8	53,23	415,19	
							MO sem LS :	56,49	LS :	67,07	MO com LS :	123,56
							Valor do BDI :	1.198,15			Valor com BDI :	6.434,85

Tipo	Banco	Código	Descrição	Classe/Tipo	Unidade	Quantidade	Preço s/ BDI	Total		
6.2.1	Composição	Próprio	AUDCPA 014	J10 - JANELA TIPO VENEZIANA EM AÇO COM TELA MOSQUETEIRO - DIMENSÕES 4,85M x 1,40M - 06 FOLHAS FIXAS	ESQUADRIAS/FERRAGENS/VIDROS	UND	1	4723,45	4.723,45	
	Composição Auxiliar	SINAPI	88309	PEDREIRO COM ENCARGOS COMPLEMENTARES	SEDI - SERVICOS DIVERSOS	H	13,58	30,21	410,25	
	Composição Auxiliar	SINAPI	88316	SERVENTE COM ENCARGOS COMPLEMENTARES	SEDI - SERVICOS DIVERSOS	H	6,79	25,95	176,20	
	Insumo	Próprio	AUD 285	J10 - JANELA 4,85X1,40M EM AÇO TIPO VENEZIANA, COM TELA MOSQUETEIRO - 6 FOLHAS FIXAS	Material	UND	1	4137	4.137,00	
					MO sem LS :	197,31	LS :	234,24	MO com LS :	431,55
					Valor do BDI :	1.080,72			Valor com BDI :	5.804,17

Tipo	Banco	Código	Descrição	Classe/Tipo	Unidade	Quantidade	Preço s/ BDI	Total	
6.2.2	Composição	Próprio	AUDCPA 015	J11 - JANELA TIPO VENIZIANA EM AÇO COM TELA MOSQUETEIRO - DIMENSÕES 2,44M x 1,40M - 04 FOLHAS FIXAS	ESQUADRIAS/FERRAGENS/VIDROS	UND	1	3157,98	3.157,98
	Composição Auxiliar	SINAPI	88309	PEDREIRO COM ENCARGOS COMPLEMENTARES	SEDI - SERVICOS DIVERSOS	H	9,1	30,21	274,91
	Composição Auxiliar	SINAPI	88316	SERVENTE COM ENCARGOS COMPLEMENTARES	SEDI - SERVICOS DIVERSOS	H	4,55	25,95	118,07
	Insumo	Próprio	AUD 286	J11 - JANELA 2,44X1,40M EM AÇO TIPO VENEZIANA, COM TELA MOSQUETEIRO - 4 FOLHAS FIXAS	Material	UND	1	2765	2.765,00
				MO sem LS :	132,21	LS :	156,97	MO com LS :	289,18
				Valor do BDI :	722,54			Valor com BDI :	3.880,52

Tipo	Banco	Código	Descrição	Classe/Tipo	Unidade	Quantidade	Preço s/ BDI	Total		
6.2.3	Composição	Próprio	AUDCPA 016	J12 - JANELA 1,55X1,20M EM TELA DE AÇO BWG QUADRICULADO GALVANIZADO EMOLDURADO EM METALON 30X30MM - 1 FOLHA FIXA	ESQUADRIAS/FERRAGENS/VIDROS	UND	1	1455,45	1.455,45	
	Composição Auxiliar	SINAPI	88309	PEDREIRO COM ENCARGOS COMPLEMENTARES	SEDI - SERVICOS DIVERSOS	H	1,86	30,21	56,19	
	Composição Auxiliar	SINAPI	88316	SERVENTE COM ENCARGOS COMPLEMENTARES	SEDI - SERVICOS DIVERSOS	H	1,86	25,95	48,26	
	Insumo	Próprio	AUD 287	J12 - JANELA 1,55X1,20M EM TELA DE AÇO BWG QUADRICULADO GALVANIZADO EMOLDURADO EM METALON 30X30MM - 1 FOLHA FIXA	Material	UND	1	1351	1.351,00	
					MO sem LS :	34,84	LS :	41,37	MO com LS :	76,21
					Valor do BDI :	333,00			Valor com BDI :	1.788,45

Tipo	Banco	Código	Descrição	Classe/Tipo	Unidade	Quantidade	Preço s/ BDI	Total	
6.2.4	Composição	Próprio	AUDCPA 017	J13 - JANELA 3,44X1,31M EM TELA DE AÇO BWG QUADRICULADO GALVANIZADO EMOLDURADO EM METALON 30X30MM - 4 FOLHAS FIXAS	ESQUADRIAS/FERRAGENS/VIDROS	UND	1	3374,36	3.374,36
	Composição Auxiliar	SINAPI	88309	PEDREIRO COM ENCARGOS COMPLEMENTARES	SEDI - SERVICOS DIVERSOS	H	3,55	30,21	107,24
	Composição Auxiliar	SINAPI	88316	SERVENTE COM ENCARGOS COMPLEMENTARES	SEDI - SERVICOS DIVERSOS	H	3,55	25,95	92,12
	Insumo	Próprio	AUD 288	J13 - JANELA 3,44X1,31M EM TELA DE AÇO BWG QUADRICULADO GALVANIZADO EMOLDURADO EM METALON 30X30MM - 4 FOLHAS FIXAS	Material	UND	1	3175	3.175,00
				MO sem LS :	66,51	LS :	78,96	MO com LS :	145,47
				Valor do BDI :	772,05			Valor com BDI :	4.146,41

Tipo	Banco	Código	Descrição	Classe/Tipo	Unidade	Quantidade	Preço s/ BDI	Total	
6.2.5	Composição	Próprio	AUDCPA 018	J14 - JANELA 4,30X1,31M EM TELA DE AÇO BWG QUADRICULADO GALVANIZADO EMOLDURADO EM METALON 30X30MM - 5 FOLHAS FIXAS	ESQUADRIAS/FERRAGENS/VIDROS	UND	1	4245,69	4.245,69
	Composição Auxiliar	SINAPI	88309	PEDREIRO COM ENCARGOS COMPLEMENTARES	SEDI - SERVICOS DIVERSOS	H	4,01	30,21	121,14
	Composição Auxiliar	SINAPI	88316	SERVENTE COM ENCARGOS COMPLEMENTARES	SEDI - SERVICOS DIVERSOS	H	4,01	25,95	104,05
	Insumo	Próprio	AUD 289	J14 - JANELA 4,30X1,31M EM TELA DE AÇO BWG QUADRICULADO GALVANIZADO EMOLDURADO EM METALON 30X30MM - 5 FOLHAS FIXAS	Material	UND	1	4020,5	4.020,50
				MO sem LS :	75,13	LS :	89,20	MO com LS :	164,33
				Valor do BDI :	971,41			Valor com BDI :	5.217,10

	Tipo	Banco	Código	Descrição	Classe/Tipo	Unidade	Quantidade	Preço s/ BDI	Total
6.3.1	Composição	Próprio	AUDCPA 416	PAINEL DE VIDRO LAMINADO TEMPERADO 10MM EM SISTEMA SPIDER GLASS - FORNECIMENTO E INSTALAÇÃO	ESQUADRIAS/FERRAGENS/VIDROS	M2	1	2421,13	2.421,13



GOVERNO DO ESTADO DE RONDÔNIA  
SECRETARIA DE ESTADO DE OBRAS E SERVIÇOS PÚBLICOS – SEOSP/RO  
TELEFONE: (69) 3212-8107  
AVENIDA FAQUAR – ESPLANADA DAS SENCRETARAS, BAIRRO: PEDRINHAS  
PORTO VELHO - RO - CEP: 76.801-470  
CNPJ: 37.621.806.0001 - 07



RESP.TÉCNICO - ATUALIZAÇÃO DO ORÇAMENTO  
Diego Expedito Martins de Oliveira - CREA 8154 D/RO  
Jayne Carlos Piovesan - CREA 8125 D/RO  
Josiane Beatriz Faustino - CREA 47100 D/MG  
João Roberto de Araújo Campos - CREA 9240 D/AC

DADOS CADASTRAIS

OBJETO: Conclusão da Obra Inacabada Anexo ao Centro Político Administrativo  
ENDEREÇO: Av. Farquar, s/n.", Palácio Rio Madeira, Bairro Pedrinhas, CEP: 76.801-470  
DATA BASE: fev/25

TABELAS REFERÊNCIAS  
SINAPI: RO 02/2025 (não desonerado)  
SBC: PVH 02/2025  
SICRO:RO: 10/2024  
ORSE:SE: 12/2024

	BDI GERAL: 22,88%
	BDI DIFERENCIADO: 15,28%

COMPOSIÇÕES DE CUSTOS UNITÁRIOS - PRINCIPAIS													
Insumo	Próprio	AUD 302	Painel de vidro laminado temperado 10mm em sistema Spider Glass - fornecimento e instalação				Outros	M2	1	2421,13	2.421,13		
							MO sem LS :	0,00	LS :	0,00	MO com LS :	0,00	
							Valor do BDI :	553,95				Valor com BDI :	2.975,08

Tipo	Banco	Código	Descrição	Classe/Tipo	Unidade	Quantidade	Preço s/ BDI	Total		
6.3.2	Composição	Próprio	AUDCPA 417	PAINEL DE TIPO PELE DE VIDRO TEMPERADO DE 10M EM SISTEMA STICK GRID - FORNECIMENTO E INSTALAÇÃO	ESQUADRIAS/FERRAGENS/VIDROS	M2	1	2634,49	2.634,49	
	Insumo	Próprio	AUD 303	Painel de tipo pele de vidro temperado de 10m em sistema stick grid - fornecimento e instalação	Outros	M2	1	2634,49	2.634,49	
					MO sem LS :	0,00	LS :	0,00	MO com LS :	0,00
					Valor do BDI :	602,77			Valor com BDI :	3.237,26

Tipo	Banco	Código	Descrição	Classe/Tipo	Unidade	Quantidade	Preço s/ BDI	Total					
6.4.1	Composição	Próprio	AUDCPA 019	P3 - 02 FOLHAS DE ABRIR EM CHAPAS COM REVESTIMENTO TÉRMICO TIPO CORTA-FOGO - DIMENSÕES 2,00M x 2,10M	ESQUADRIAS/FERRAGENS/VIDROS	UND	1	8265,58	8.265,58				
	Composição Auxiliar	SINAPI	88239	AJUDANTE DE CARPINTEIRO COM ENCARGOS COMPLEMENTARES	SEDI - SERVICOS DIVERSOS	H	4	27,48	109,92				
	Composição Auxiliar	SINAPI	88261	CARPINTEIRO DE ESQUADRIA COM ENCARGOS COMPLEMENTARES	SEDI - SERVICOS DIVERSOS	H	4	28,54	114,16				
	Insumo	Próprio	AUD 276	P3 - 02 folhas de abrir em chapas com revestimento térmico tipo corta-fogo - Dimensões 2,00m x 2,10m	Material	UND	1	8041,5	8.041,50				
							MO sem LS :	75,32	LS :	89,42	MO com LS :	164,74	
							Valor do BDI :	1.891,16				Valor com BDI :	10.156,74

Tipo	Banco	Código	Descrição	Classe/Tipo	Unidade	Quantidade	Preço s/ BDI	Total		
6.4.2	Composição	Próprio	AUDCPA 021	P5 - 02 FOLHAS DE ABRIR EM MADEIRA SEMI-OCA COM MIOLO MINERAL ACÚSTICO - DIMENSÕES 1,60M x 2,10M	ESQUADRIAS/FERRAGENS/VIDROS	UND	1	9854,08	9.854,08	
	Composição Auxiliar	SINAPI	88239	AJUDANTE DE CARPINTEIRO COM ENCARGOS COMPLEMENTARES	SEDI - SERVICOS DIVERSOS	H	4	27,48	109,92	
	Composição Auxiliar	SINAPI	88261	CARPINTEIRO DE ESQUADRIA COM ENCARGOS COMPLEMENTARES	SEDI - SERVICOS DIVERSOS	H	4	28,54	114,16	
	Insumo	Próprio	AUD 263	P5 - 02 folhas de abrir em madeira semi-oca com miolo mineral acústico - Dimensões 1,60m x 2,10m	Material	UND	1	9630	9.630,00	
					MO sem LS :	75,32	LS :	89,42	MO com LS :	164,74
					Valor do BDI :	2.254,61			Valor com BDI :	12.108,69

Tipo	Banco	Código	Descrição	Classe/Tipo	Unidade	Quantidade	Preço s/ BDI	Total		
6.4.3	Composição	Próprio	AUDCPA 022	P7 - 01 FOLHA DE ABRIR EM MADEIRA SEMI-OCA COM MIOLO MINERAL ACÚSTICO - DIMENSÕES 0,90M x 2,10M	ESQUADRIAS/FERRAGENS/VIDROS	UND	1	5710,05	5.710,05	
	Composição Auxiliar	SINAPI	88239	AJUDANTE DE CARPINTEIRO COM ENCARGOS COMPLEMENTARES	SEDI - SERVICOS DIVERSOS	H	2,5	27,48	68,70	
	Composição Auxiliar	SINAPI	88261	CARPINTEIRO DE ESQUADRIA COM ENCARGOS COMPLEMENTARES	SEDI - SERVICOS DIVERSOS	H	2,5	28,54	71,35	
	Insumo	Próprio	AUD 264	P7 - 01 folha de abrir em madeira semi-oca com miolo mineral acústico em parede de alvenaria - Dimensões 0,90m x 2,10m	Material	UND	1	5570	5.570,00	
					MO sem LS :	47,07	LS :	55,89	MO com LS :	102,96
					Valor do BDI :	1.306,45			Valor com BDI :	7.016,50

	Tipo	Banco	Código	Descrição	Classe/Tipo	Unidade	Quantidade	Preço s/ BDI	Total			
6.4.4	Composição	Próprio	AUDCPA 023	P8 - PORTA DE MADEIRA - 01 FOLHA DE ABRIR COM BARRA ANTIPÂNICO - DIMENSÕES 0,90M x 2,10M	ESQUADRIAS/FERRAGENS/VIDROS	UND	1	2008,92	2.008,92			
	Composição Auxiliar	SINAPI	90806	BATENTE PARA PORTA DE MADEIRA, FIXAÇÃO COM ARGAMASSA, PADRÃO MÉDIO - FORNECIMENTO E INSTALAÇÃO. AF_12/2019	ESQV - ESQUADRIAS/FERRAGENS/VIDROS	UN	1	355,36	355,36			
	Composição Auxiliar	SINAPI	100659	ALIZAR DE 5X1,5CM PARA PORTA FIXADO COM PREGOS, PADRÃO MÉDIO - FORNECIMENTO E INSTALAÇÃO. AF_12/2019	ESQV - ESQUADRIAS/FERRAGENS/VIDROS	M	2	8,53	17,06			
	Composição Auxiliar	SINAPI	88261	CARPINTEIRO DE ESQUADRIA COM ENCARGOS COMPLEMENTARES	SEDI - SERVICOS DIVERSOS	H	1,678	28,54	47,89			
	Composição Auxiliar	SINAPI	88316	SERVENTE COM ENCARGOS COMPLEMENTARES	SEDI - SERVICOS DIVERSOS	H	0,839	25,95	21,77			
	Insumo	SINAPI	2432	DOBRADICA EM ACO/FERRO, 3 1/2" X 3", E= 1,9 A 2 MM, COM ANEL, CROMADO OU ZINCADO, TAMPA BOLA, COM PARAFUSOS	Material	UN	3	32,34	97,02			
	Insumo	SINAPI	11055	PARAFUSO ROSCA SOBERBA ZINCADO CABECA CHATA FENDA SIMPLES 3,5 X 25 MM (1 ")	Material	UN	19,8	0,07	1,38			
	Insumo	SINAPI	4987	PORTA DE ABRIR / GIRO, DE MADEIRA FOLHA MEDIA (NBR 15930) DE 900 X 2100 MM, DE 35 MM A 40 MM DE ESPESSURA, NUCLEO SEMI-SOLIDO (SARRAFEADO), CAPA LISA EM HDF, ACABAMENTO EM LAMINADO NATURAL PARA VERNIZ	Material	UN	1	354,44	354,44			
	Insumo	Próprio	AUD 006	(REF. 4321 SBC) ACESSIBILIDADE - BARRA DE APOIO ANGULAR EM ALUMINIO POLIDO 70x70cm + PARAFUSOS	Material	UND	2	557	1.114,00			
						MO sem LS :	92,09	LS :	109,33	MO com LS :	201,42	
						Valor do BDI :	459,64				Valor com BDI :	2.468,56



GOVERNO DO ESTADO DE RONDÔNIA  
SECRETARIA DE ESTADO DE OBRAS E SERVIÇOS PÚBLICOS – SEOSP/RO  
TELEFONE: (69) 3212-8107  
AVENIDA FAQUAR – ESPLANADA DAS SENCRETARAS, BAIRRO: PEDRINHAS  
PORTO VELHO - RO - CEP: 76.801-470  
CNPJ: 37.621.806.0001 - 07



RESP.TÉCNICO - ATUALIZAÇÃO DO ORÇAMENTO  
Diego Expedito Martins de Oliveira - CREA 8154 D/RO  
Jayne Carlos Piovesan - CREA 8125 D/RO  
Josiane Beatriz Faustino - CREA 47100 D/MG  
João Roberto de Araújo Campos - CREA 9240 D/AC

DADOS CADASTRAIS

OBJETO: Conclusão da Obra Inacabada Anexo ao Centro Político Administrativo  
ENDEREÇO: Av. Farquar, s/n.", Palácio Rio Madeira, Bairro Pedrinhas, CEP: 76.801-470  
DATA BASE: fev/25

TABELAS REFERÊNCIAS  
SINAPI: RO 02/2025 (não desonerado)  
SBC: PVH 02/2025  
SICRO:RO: 10/2024  
ORSE:SE: 12/2024

	BDI GERAL: 22,88%
	BDI DIFERENCIADO: 15,28%

COMPOSIÇÕES DE CUSTOS UNITÁRIOS - PRINCIPAIS									
Tipo	Banco	Código	Descrição	Classe/Tipo	Unidade	Quantidade	Preço s/ BDI	Total	
6.4.5	Composição	Próprio	AUDCPA 024	P09 - 01 FOLHA DE CORRER EM MADEIRA SEMI-OCA - DIMENSÕES 0,90M x 2,10M	ESQUADRIAS/FERRAGENS/VIDROS	UND	1	1018,16	1.018,16
	Composição Auxiliar	SINAPI	90806	BATENTE PARA PORTA DE MADEIRA, FIXAÇÃO COM ARGAMASSA, PADRÃO MÉDIO - FORNECIMENTO E INSTALAÇÃO. AF_12/2019	ESQV - ESQUADRIAS/FERRAGENS/VIDROS	UN	1	355,36	355,36
	Composição Auxiliar	SINAPI	88261	CARPINTEIRO DE ESQUADRIA COM ENCARGOS COMPLEMENTARES	SEDI - SERVICOS DIVERSOS	H	2,286	28,54	65,24
	Composição Auxiliar	SINAPI	88316	SERVEnte COM ENCARGOS COMPLEMENTARES	SEDI - SERVICOS DIVERSOS	H	1,143	25,95	29,66
	Insumo	SINAPI	11055	PARAFUSO ROSCA SOBERBA ZINCADO CABECA CHATA FENDA SIMPLES 3,5 X 25 MM (1 ")	Material	UN	19,8	0,07	1,38
	Insumo	SINAPI	4987	PORTA DE ABRIR / GIRO, DE MADEIRA FOLHA MEDIA (NBR 15930) DE 900 X 2100 MM, DE 35 MM A 40 MM DE ESPESSURA, NUCLEO SEMI-SOLIDO (SARRAFEADO), CAPA LISA EM HDF, ACABAMENTO EM	Material	UN	1	354,44	354,44
	Composição Auxiliar	SINAPI	100659	ALIZAR DE 5X1,5CM PARA PORTA FIXADO COM PREGOS, PADRÃO MÉDIO - FORNECIMENTO E INSTALAÇÃO. AF_12/2019	ESQV - ESQUADRIAS/FERRAGENS/VIDROS	M	12	8,53	102,36
	Insumo	SINAPI	11581	TRILHO PANTOGRAFICO CONCAVO, TIPO U, EM ALUMINIO, COM DIMENSOES DE APROX *35 X 35* MM, PARA ROLDANA DE PORTA DE CORRER	Material	M	1,7	24,79	42,14
	Insumo	SINAPI	11575	ROLDANA CONCAVA DUPLA, 4 RODAS, EM ZAMAC COM CHAPA DE LATAO, ROLAMENTOS EM ACO, PARA PORTAS E JANELAS DE CORRER	Material	UN	1	67,58	67,58
						MO sem LS :	109,95	LS :	130,54
						Valor do BDI :	232,95		MO com LS : 240,49
									Valor com BDI : 1.251,11

Tipo	Banco	Código	Descrição	Classe/Tipo	Unidade	Quantidade	Preço s/ BDI	Total	
6.4.6	Composição	Próprio	AUDCPA 427	P10 - 01 FOLHA DE ABRIR EM MADEIRA SEMI-OCA COM MIOLO MINERAL ACÚSTICO EM PAREDES DRYWALL DE 10CM - 0,90X2,10M	ESQUADRIAS/FERRAGENS/VIDROS	UND	1	5710,05	5.710,05
	Composição Auxiliar	SINAPI	88239	AJUDANTE DE CARPINTEIRO COM ENCARGOS COMPLEMENTARES	SEDI - SERVICOS DIVERSOS	H	2,5	27,48	68,70
	Composição Auxiliar	SINAPI	88261	CARPINTEIRO DE ESQUADRIA COM ENCARGOS COMPLEMENTARES	SEDI - SERVICOS DIVERSOS	H	2,5	28,54	71,35
	Insumo	Próprio	AUD 265	P10 - 01 FOLHA DE ABRIR EM MADEIRA SEMI-OCA COM MIOLO MINERAL ACÚSTICO EM PAREDES DRYWALL DE 10CM - 0,90X2,10M	Material	UND	1	5570	5.570,00
						MO sem LS :	47,07	LS :	55,89
						Valor do BDI :	1.306,45		MO com LS : 102,96
									Valor com BDI : 7.016,50

Tipo	Banco	Código	Descrição	Classe/Tipo	Unidade	Quantidade	Preço s/ BDI	Total	
6.4.7	Composição	SINAPI	90843	KIT DE PORTA DE MADEIRA PARA PINTURA, SEMI-OCA (LEVE OU MÉDIA), PADRÃO MÉDIO, 80X210CM, ESPESSURA DE 3,5CM, ITENS INCLUSOS: DOBRADIÇAS, MONTAGEM E INSTALAÇÃO DO BATENTE, FECHADURA COM EXECUÇÃO DO FURO - FORNECIMENTO E INSTALAÇÃO. AF_12/2019	ESQUADRIAS/FERRAGENS/VIDROS	UN	1	1031,5	1.031,50
	Composição Auxiliar	SINAPI	90830	FECHADURA DE EMBUTIR COM CILINDRO, EXTERNA, COMPLETA, ACABAMENTO PADRÃO MÉDIO, INCLUSO EXECUÇÃO DE FURO - FORNECIMENTO E INSTALAÇÃO. AF_12/2019	ESQV - ESQUADRIAS/FERRAGENS/VIDROS	UN	1	170,19	170,19
	Composição Auxiliar	SINAPI	90822	PORTA DE MADEIRA PARA PINTURA, SEMI-OCA (LEVE OU MÉDIA), 80X210CM, ESPESSURA DE 3,5CM, INCLUSO DOBRADIÇAS - FORNECIMENTO E INSTALAÇÃO. AF_12/2019	ESQV - ESQUADRIAS/FERRAGENS/VIDROS	UN	1	420,65	420,65
	Composição Auxiliar	SINAPI	90806	BATENTE PARA PORTA DE MADEIRA, FIXAÇÃO COM ARGAMASSA, PADRÃO MÉDIO - FORNECIMENTO E INSTALAÇÃO. AF_12/2019	ESQV - ESQUADRIAS/FERRAGENS/VIDROS	UN	1	355,36	355,36
	Composição Auxiliar	SINAPI	100659	ALIZAR DE 5X1,5CM PARA PORTA FIXADO COM PREGOS, PADRÃO MÉDIO - FORNECIMENTO E INSTALAÇÃO. AF_12/2019	ESQV - ESQUADRIAS/FERRAGENS/VIDROS	M	10	8,53	85,30
						MO sem LS :	111,70	LS :	132,61
						Valor do BDI :	236,00		MO com LS : 244,31
									Valor com BDI : 1.267,50

Tipo	Banco	Código	Descrição	Classe/Tipo	Unidade	Quantidade	Preço s/ BDI	Total	
6.4.8	Composição	Próprio	AUDCPA 025	P12 - 01 FOLHA DE ABRIR EM MADEIRA MACIÇA - DIMENSÕES 0,80M x 2,10M	ESQUADRIAS/FERRAGENS/VIDROS	UND	1	1090,58	1.090,58
	Composição Auxiliar	SINAPI	90806	BATENTE PARA PORTA DE MADEIRA, FIXAÇÃO COM ARGAMASSA, PADRÃO MÉDIO - FORNECIMENTO E INSTALAÇÃO. AF_12/2019	ESQV - ESQUADRIAS/FERRAGENS/VIDROS	UN	1	355,36	355,36
	Composição Auxiliar	SINAPI	88261	CARPINTEIRO DE ESQUADRIA COM ENCARGOS COMPLEMENTARES	SEDI - SERVICOS DIVERSOS	H	1,678	28,54	47,89
	Composição Auxiliar	SINAPI	88316	SERVEnte COM ENCARGOS COMPLEMENTARES	SEDI - SERVICOS DIVERSOS	H	0,839	25,95	21,77
	Insumo	SINAPI	11055	PARAFUSO ROSCA SOBERBA ZINCADO CABECA CHATA FENDA SIMPLES 3,5 X 25 MM (1 ")	Material	UN	19,8	0,07	1,38
	Composição Auxiliar	SINAPI	100659	ALIZAR DE 5X1,5CM PARA PORTA FIXADO COM PREGOS, PADRÃO MÉDIO - FORNECIMENTO E INSTALAÇÃO. AF_12/2019	ESQV - ESQUADRIAS/FERRAGENS/VIDROS	M	10	8,53	85,30
	Insumo	SINAPI	2432	DOBRADICA EM ACO/FERRO, 3 1/2" X 3", E= 1,9 A 2 MM, COM ANEL, CROMADO OU ZINCADO, TAMP A BOLA, COM PARAFUSOS	Material	UN	3	32,34	97,02
	Insumo	SINAPI	39502	PORTA DE MADEIRA, FOLHA PESADA (NBR 15930) DE 800 X 2100 MM, DE 40 MM A 45 MM DE ESPESSURA, NUCLEO SOLIDO, CAPA LISA EM HDF, ACABAMENTO EM LAMINADO NATURAL PARA VERNIZ	Material	UN	1	481,86	481,86
						MO sem LS :	99,64	LS :	118,29
						Valor do BDI :	249,52		MO com LS : 217,93
									Valor com BDI : 1.340,10

Tipo	Banco	Código	Descrição	Classe/Tipo	Unidade	Quantidade	Preço s/ BDI	Total	
6.4.9	Composição	Próprio	AUDCPA 026	P16 - 01 FOLHA DE ABRIR EM MADEIRA SEMI-OCA REVESTIDA COM PAINEL DE RÉGUAS ACÚSTICAS COM ACABAMENTO EM MELANINA AMADEIRADA FRISADO NÃO PERFURADO - DIMENSÕES 0,80M x 2,10M	ESQUADRIAS/FERRAGENS/VIDROS	UND	1	8212,04	8.212,04
	Composição Auxiliar	SINAPI	88239	AJUDANTE DE CARPINTEIRO COM ENCARGOS COMPLEMENTARES	SEDI - SERVICOS DIVERSOS	H	2	27,48	54,96
	Composição Auxiliar	SINAPI	88261	CARPINTEIRO DE ESQUADRIA COM ENCARGOS COMPLEMENTARES	SEDI - SERVICOS DIVERSOS	H	2	28,54	57,08
	Insumo	Próprio	AUD 266	(REF. 29001 SBC) PORTA ACUSTICA 0,80x2,10m CF - 34 dB P-60 NBR11742 VIBRASOM	Material	UND	1	8100	8.100,00



GOVERNO DO ESTADO DE RONDÔNIA  
SECRETARIA DE ESTADO DE OBRAS E SERVIÇOS PÚBLICOS – SEOSP/RO  
TELEFONE: (69) 3212-8107  
AVENIDA FAQUAR – ESPLANADA DAS SENCRETARAS, BAIRRO: PEDRINHAS  
PORTO VELHO - RO - CEP: 76.801-470  
CNPJ: 37.621.806.0001 - 07



RESP.TÉCNICO - ATUALIZAÇÃO DO ORÇAMENTO  
Diego Expedito Martins de Oliveira - CREA 8154 D/RO  
Jayne Carlos Piovesan - CREA 8125 D/RO  
Josiane Beatriz Faustino - CREA 47100 D/MG  
João Roberto de Araújo Campos - CREA 9240 D/AC

DADOS CADASTRAIS

OBJETO: Conclusão da Obra Inacabada Anexo ao Centro Político Administrativo  
ENDEREÇO: Av. Farquar, s/n.", Palácio Rio Madeira, Bairro Pedrinhas, CEP: 76.801-470  
DATA BASE: fev/25

TABELAS REFERÊNCIAS  
SINAPI: RO 02/2025 (não desonerado)  
SBC: PVH 02/2025  
SICRO:RO: 10/2024  
ORSE:SE: 12/2024

	BDI GERAL: 22,88%
	BDI DIFERENCIADO: 15,28%

COMPOSIÇÕES DE CUSTOS UNITÁRIOS - PRINCIPAIS									
				MO sem LS :	37,66	LS :	44,71	MO com LS :	82,37
				Valor do BDI :	1.878,91			Valor com BDI :	10.090,95

Tipo	Banco	Código	Descrição	Classe/Tipo	Unidade	Quantidade	Preço s/ BDI	Total	
6.4.10	Composição	Próprio	AUDCPA 452	P4 - 02 FOLHAS DE ABRIR EM MADEIRA SEMI-OCA COM MIOLO MINERAL ACÚSTICO - DIMENSÕES 1,80M x 2,10M	ESQUADRIAS/FERRAGENS/VIDROS	UND	1	9854,08	9.854,08
	Composição Auxiliar	SINAPI	88239	AJUDANTE DE CARPINTEIRO COM ENCARGOS COMPLEMENTARES	SEDI - SERVICOS DIVERSOS	H	4	27,48	109,92
	Composição Auxiliar	SINAPI	88261	CARPINTEIRO DE ESQUADRIA COM ENCARGOS COMPLEMENTARES	SEDI - SERVICOS DIVERSOS	H	4	28,54	114,16
	Insumo	Próprio	AUD 279	P4 - 02 folhas de abrir em madeira semi-oca com miolo mineral acústico - Dimensões 1,80m x 2,10m	Material	UND	1	9630	9.630,00
				MO sem LS :	75,32	LS :	89,42	MO com LS :	164,74
				Valor do BDI :	2.254,61			Valor com BDI :	12.108,69

	Tipo	Banco	Código	Descrição	Classe/Tipo	Unidade	Quantidade	Preço s/ BDI	Total	
6.5.1	Composição	Próprio	AUDCPA 020	(REF. 91341 SINAPI) P18 - 1 FOLHA DE CORRER EM ALUMÍNIO TIPO VENEZIANA - 3,30 X 2,60M	ESQUADRIAS/FERRAGENS/VIDROS	UND	1	9118,91	9.118,91	
	Composição Auxiliar	SINAPI	88309	PEDREIRO COM ENCARGOS COMPLEMENTARES	SEDI - SERVICOS DIVERSOS	H	1,617	30,21	48,84	
	Composição Auxiliar	SINAPI	88316	SERVENTE COM ENCARGOS COMPLEMENTARES	SEDI - SERVICOS DIVERSOS	H	4,835	25,95	125,46	
	Insumo	SINAPI	142	SELANTE ELASTICO MONOCOMPONENTE A BASE DE POLIURETANO (PU) PARA JUNTAS DIVERSAS	Material	310ML	3,7302	42,3	157,78	
	Insumo	SINAPI	7568	BUCHA DE NYLON SEM ABA S10, COM PARAFUSO DE 6,10 X 65 MM EM ACO ZINCADO COM ROSCA SOBERBA, CABECA CHATA E FENDA PHILLIPS	Material	UN	8	0,61	4,88	
	Insumo	SINAPI	36888	GUARNICAO / MOLDURA / ARREIMATE DE ACABAMENTO PARA ESQUADRIA, EM ALUMINIO PERFIL 25, ACABAMENTO ANODIZADO BRANCO OU BRILHANTE, PARA 1 FACE	Material	M	17,2	53,23	915,55	
	Insumo	SINAPI	4917	PORTA DE ABRIR EM ALUMINIO TIPO VENEZIANA, ACABAMENTO ANODIZADO NATURAL, SEM GUARNICAO/ALIZAR/VISTA	Material	M2	8,58	916,83	7.866,40	
					MO sem LS :	57,37	LS :	68,10	MO com LS :	125,47
					Valor do BDI :	2.086,40			Valor com BDI :	11.205,31

Tipo	Banco	Código	Descrição	Classe/Tipo	Unidade	Quantidade	Preço s/ BDI	Total	
6.5.2	Composição	Próprio	AUDCPA 454	P6 - 02 FOLHAS DE ABRIR EM AÇO COM VENEZIANAS - 1,60X2,30 M	ESQUADRIAS/FERRAGENS/VIDROS	UND	1	3038,31	3.038,31
	Composição Auxiliar	SINAPI	88251	AUXILIAR DE SERRALHEIRO COM ENCARGOS COMPLEMENTARES	SEDI - SERVICOS DIVERSOS	H	2,4	27,63	66,31
	Composição Auxiliar	SINAPI	88315	SERRALHEIRO COM ENCARGOS COMPLEMENTARES	SEDI - SERVICOS DIVERSOS	H	2,4	30	72,00
	Insumo	Próprio	AUD 281	P6 - 02 FOLHAS DE ABRIR EM AÇO COM VENEZIANAS - 1,60X2,30 M	Material	UND	1	2900	2.900,00
				MO sem LS :	46,48	LS :	55,18	MO com LS :	101,66
				Valor do BDI :	695,16			Valor com BDI :	3.733,47

Tipo	Banco	Código	Descrição	Classe/Tipo	Unidade	Quantidade	Preço s/ BDI	Total		
6.5.3	Composição	Próprio	AUDCPA 426	P14 - 1 FOLHA DE ABRIR EM METALON REDONDO 3/4" TIPO GRADIL VERTICAL	ESQUADRIAS/FERRAGENS/VIDROS	UND	1	2338,31	2.338,31	
	Composição Auxiliar	SINAPI	88251	AUXILIAR DE SERRALHEIRO COM ENCARGOS COMPLEMENTARES	SEDI - SERVICOS DIVERSOS	H	2,4	27,63	66,31	
	Composição Auxiliar	SINAPI	88315	SERRALHEIRO COM ENCARGOS COMPLEMENTARES	SEDI - SERVICOS DIVERSOS	H	2,4	30	72,00	
	Insumo	Próprio	AUD 282	P14 - 01 folha de abrir em metalon redondo 3/4" tipo gradil vertical com barra de apoio reto - 1,37X2,10M	Material	UND	1	2200	2.200,00	
					MO sem LS :	46,48	LS :	55,18	MO com LS :	101,66
					Valor do BDI :	535,00			Valor com BDI :	2.873,31

	Tipo	Banco	Código	Descrição	Classe/Tipo	Unidade	Quantidade	Preço s/ BDI	Total	
6.5.4	Composição	Próprio	AUDCPA 455	P15 - 01 FOLHA DE CORRER EM METALON SEÇÃO # 40x40mm TIPO GRADIL VERTICAL - 4,80X2,20M	ESQUADRIAS/FERRAGENS/VIDROS	UND	1	11188,31	11.188,31	
	Composição Auxiliar	SINAPI	88251	AUXILIAR DE SERRALHEIRO COM ENCARGOS COMPLEMENTARES	SEDI - SERVICOS DIVERSOS	H	2,4	27,63	66,31	
	Composição Auxiliar	SINAPI	88315	SERRALHEIRO COM ENCARGOS COMPLEMENTARES	SEDI - SERVICOS DIVERSOS	H	2,4	30	72,00	
	Insumo	Próprio	AUD 283	P15 - 01 folha de correr em metalon seção # 40x40mm tipo gradil vertical - 4,80X2,20M	Material	UND	1	9500	9.500,00	
	Insumo	Próprio	AUD 284	AUTOMATIZAÇÃO DE PORTÃO DE CORRER COM TRILHO SUPERIOR E GUIA INFERIOR - 4,80X2,20M	Outros	UND	1	1550	1.550,00	
					MO sem LS :	46,48	LS :	55,18	MO com LS :	101,66
					Valor do BDI :	2.559,88			Valor com BDI :	13.748,19

Tipo	Banco	Código	Descrição	Classe/Tipo	Unidade	Quantidade	Preço s/ BDI	Total
------	-------	--------	-----------	-------------	---------	------------	--------------	-------



GOVERNO DO ESTADO DE RONDÔNIA  
SECRETARIA DE ESTADO DE OBRAS E SERVIÇOS PÚBLICOS – SEOSP/RO  
TELEFONE: (69) 3212-8107  
AVENIDA FAQUAR – ESPLANADA DAS SENCRETARAS, BAIRRO: PEDRINHAS  
PORTO VELHO - RO - CEP: 76.801-470  
CNPJ: 37.621.806.0001 - 07



RESP.TÉCNICO - ATUALIZAÇÃO DO ORÇAMENTO  
Diego Expedito Martins de Oliveira - CREA 8154 D/RO  
Jayne Carlos Piovesan - CREA 8125 D/RO  
Josiane Beatriz Faustino - CREA 47100 D/MG  
João Roberto de Araújo Campos - CREA 9240 D/AC

DADOS CADASTRAIS

OBJETO: Conclusão da Obra Inacabada Anexo ao Centro Político Administrativo  
ENDEREÇO: Av. Farquar, s/n.", Palácio Rio Madeira, Bairro Pedrinhas, CEP: 76.801-470  
DATA BASE: fev/25

TABELAS REFERÊNCIAS  
SINAPI: RO 02/2025 (não desonerado)  
SBC: PVH 02/2025  
SICRO:RO: 10/2024  
ORSE:SE: 12/2024

	BDI GERAL: 22,88%
	BDI DIFERENCIADO: 15,28%

COMPOSIÇÕES DE CUSTOS UNITÁRIOS - PRINCIPAIS									
6.6.1	Composição	SINAPI	93187	VERGA MOLDADA IN LOCO EM CONCRETO, ESPESSURA DE *20* CM. AF_03/2024	FUNDACOES E ESTRUTURAS	M	1	89,1	89,10
	Composição Auxiliar	SINAPI	94964	CONCRETO FCK = 20MPA, TRAÇO 1:2,7:3 (EM MASSA SECA DE CIMENTO/ AREIA MÉDIA/ BRITA 1) - PREPARO MECÂNICO COM BETONEIRA 400 L. AF_05/2021	FUES - FUNDACOES E ESTRUTURAS	M3	0,043	718,95	30,91
	Insumo	SINAPI	39017	ESPACADOR / DISTANCIADOR CIRCULAR COM ENTRADA LATERAL, EM PLASTICO, PARA VERGALHAO *4,2 A 12,5* MM, COBRIMENTO 20 MM	Material	UN	6	0,22	1,32
	Composição Auxiliar	SINAPI	92802	CORTE E DOBRA DE AÇO CA-50, DIÂMETRO DE 8,0 MM. AF_06/2022	FUES - FUNDACOES E ESTRUTURAS	KG	0,79	13,49	10,65
	Insumo	SINAPI	4491	PONTALETE *7,5 X 7,5* CM EM PINUS, MISTA OU EQUIVALENTE DA REGIAO - BRUTA	Material	M	0,203	6,74	1,36
	Composição Auxiliar	SINAPI	92270	FABRICAÇÃO DE FÔRMA PARA VIGAS, COM MADEIRA SERRADA, E = 25 MM. AF_09/2020	FUES - FUNDACOES E ESTRUTURAS	M2	0,114	161,08	18,36
	Insumo	SINAPI	2692	DESMOLDANTE PROTETOR PARA FORMAS DE MADEIRA, DE BASE OLEOSA EMULSIONADA EM AGUA	Material	L	0,01	8,47	0,08
	Composição Auxiliar	SINAPI	88316	SERVENTE COM ENCARGOS COMPLEMENTARES	SEDI - SERVICOS DIVERSOS	H	0,306	25,95	7,94
	Composição Auxiliar	SINAPI	88309	PEDREIRO COM ENCARGOS COMPLEMENTARES	SEDI - SERVICOS DIVERSOS	H	0,612	30,21	18,48
						MO sem LS :	12,08	LS :	14,34
						Valor do BDI :	20,38		MO com LS : 26,42
									Valor com BDI : 109,48

	Tipo	Banco	Código	Descrição	Classe/Tipo	Unidade	Quantidade	Preço s/ BDI	Total
6.6.2	Composição	SINAPI	93197	CONTRAVERGA MOLDADA IN LOCO EM CONCRETO, ESPESSURA DE *20* CM. AF_03/2024	FUNDACOES E ESTRUTURAS	M	1	69,67	69,67
	Composição Auxiliar	SINAPI	94964	CONCRETO FCK = 20MPA, TRAÇO 1:2,7:3 (EM MASSA SECA DE CIMENTO/ AREIA MÉDIA/ BRITA 1) - PREPARO MECÂNICO COM BETONEIRA 400 L. AF_05/2021	FUES - FUNDACOES E ESTRUTURAS	M3	0,043	718,95	30,91
	Insumo	SINAPI	39017	ESPACADOR / DISTANCIADOR CIRCULAR COM ENTRADA LATERAL, EM PLASTICO, PARA VERGALHAO *4,2 A 12,5* MM, COBRIMENTO 20 MM	Material	UN	6	0,22	1,32
	Composição Auxiliar	SINAPI	92802	CORTE E DOBRA DE AÇO CA-50, DIÂMETRO DE 8,0 MM. AF_06/2022	FUES - FUNDACOES E ESTRUTURAS	KG	0,79	13,49	10,65
	Insumo	SINAPI	2692	DESMOLDANTE PROTETOR PARA FORMAS DE MADEIRA, DE BASE OLEOSA EMULSIONADA EM AGUA	Material	L	0,01	8,47	0,08
	Composição Auxiliar	SINAPI	92270	FABRICAÇÃO DE FÔRMA PARA VIGAS, COM MADEIRA SERRADA, E = 25 MM. AF_09/2020	FUES - FUNDACOES E ESTRUTURAS	M2	0,076	161,08	12,24
	Composição Auxiliar	SINAPI	88316	SERVENTE COM ENCARGOS COMPLEMENTARES	SEDI - SERVICOS DIVERSOS	H	0,168	25,95	4,35
	Composição Auxiliar	SINAPI	88309	PEDREIRO COM ENCARGOS COMPLEMENTARES	SEDI - SERVICOS DIVERSOS	H	0,335	30,21	10,12
						MO sem LS :	7,55	LS :	8,96
						Valor do BDI :	15,94		MO com LS : 16,51
									Valor com BDI : 85,61

Tipo	Banco	Código	Descrição	Classe/Tipo	Unidade	Quantidade	Preço s/ BDI	Total		
6.7.1	Composição	Próprio	AUDCPA 027	GUARDA CORPO EM AÇO INOX COM VIDRO LAMINADO DE 8MM - FORNECIMENTO E INSTALAÇÃO	ESQUADRIAS/FERRAGENS/VIDROS	M	1	1369,51	1.369,51	
	Composição Auxiliar	SINAPI	88315	SERRALHEIRO COM ENCARGOS COMPLEMENTARES	SEDI - SERVICOS DIVERSOS	H	1,6	30	48,00	
	Composição Auxiliar	SINAPI	88325	VIDRACEIRO COM ENCARGOS COMPLEMENTARES	SEDI - SERVICOS DIVERSOS	H	2	27,42	54,84	
	Composição Auxiliar	SINAPI	88316	SERVENTE COM ENCARGOS COMPLEMENTARES	SEDI - SERVICOS DIVERSOS	H	1,6	25,95	41,52	
	Insumo	Próprio	AUD 206	TUBO DE AÇO INOX 2" - PARA GUARDA CORPO	Material	M	4,8	110,12	528,57	
	Insumo	Próprio	AUD 258	(REF. 17179 SBC) VIDRO LAMINADO INCOLOR 8mm (2 x 4mm)	Material	M2	1	696,58	696,58	
					MO sem LS :	47,91	LS :	56,88	MO com LS :	104,79
					Valor do BDI :	313,34			Valor com BDI :	1.682,85

Tipo	Banco	Código	Descrição	Classe/Tipo	Unidade	Quantidade	Preço s/ BDI	Total	
6.7.2	Composição	Próprio	AUDCPA 028	GUARDA CORPO DE VIDRO LAMINADO DE 10MM COM BASE DE COLUNA TORREGUARDA 60CM E PERFIL EM "U" DE FECHAMENTO SUPERIOR	ESQUADRIAS/FERRAGENS/VIDROS	M	1	1463,7	1.463,70
	Composição Auxiliar	SINAPI	88316	SERVENTE COM ENCARGOS COMPLEMENTARES	SEDI - SERVICOS DIVERSOS	H	1,5	25,95	38,92
	Composição Auxiliar	SINAPI	88315	SERRALHEIRO COM ENCARGOS COMPLEMENTARES	SEDI - SERVICOS DIVERSOS	H	1,5	30	45,00
	Insumo	Próprio	AUD 236	Coluna Torreguarda Corpo Inox 60cm Canopla Redonda	Material	UND	1	109,99	109,99
	Composição Auxiliar	SINAPI	88325	VIDRACEIRO COM ENCARGOS COMPLEMENTARES	SEDI - SERVICOS DIVERSOS	H	1,5	27,42	41,13
	Insumo	Próprio	AUD 257	(REF. 17265 SBC) VIDRO LAMINADO INCOLOR 10mm (2 x 5mm)	Material	M2	1	1228,66	1.228,66
					MO sem LS :	41,52	LS :	49,30	90,82
					Valor do BDI :	334,89			1.798,59

Tipo	Banco	Código	Descrição	Classe/Tipo	Unidade	Quantidade	Preço s/ BDI	Total	
6.8.1	Composição	Próprio	AUDCPA 029	BANCADA EM GRANITO BRANCO FORTALEZA POLIDO, 2CM DE ESPESSURA, FIXADA COM MASSA PLÁSTICA E CHUMBADA NA ALVENARIA	INSTALACOES HIDRO SANITARIAS	M2	1	890,39	890,39
	Composição Auxiliar	SINAPI	88274	MARMORISTA/GRANITEIRO COM ENCARGOS COMPLEMENTARES	SEDI - SERVICOS DIVERSOS	H	1,6556	31,47	52,10
	Composição Auxiliar	SINAPI	88316	SERVENTE COM ENCARGOS COMPLEMENTARES	SEDI - SERVICOS DIVERSOS	H	1,0889	25,95	28,25
	Insumo	SINAPI	7568	BUCHA DE NYLON SEM ABA S10, COM PARAFUSO DE 6,10 X 65 MM EM ACO ZINCADO COM ROSCA SOBERBA, CABECA CHATA E FENDA PHILLIPS	Material	UN	6,6667	0,61	4,06
	Insumo	SINAPI	4823	MASSA PLASTICA PARA MARMORE/GRANITO	Material	KG	0,5809	42,7	24,80



GOVERNO DO ESTADO DE RONDÔNIA  
SECRETARIA DE ESTADO DE OBRAS E SERVIÇOS PÚBLICOS – SEOSP/RO  
TELEFONE: (69) 3212-8107  
AVENIDA FAQUAR – ESPLANADA DAS SENCRETARAS, BAIRRO: PEDRINHAS  
PORTO VELHO - RO - CEP: 76.801-470  
CNPJ: 37.621.806.0001 - 07



RESP.TÉCNICO - ATUALIZAÇÃO DO ORÇAMENTO  
Diego Expedito Martins de Oliveira - CREA 8154 D/RO  
Jayne Carlos Piovesan - CREA 8125 D/RO  
Josiane Beatriz Faustino - CREA 47100 D/MG  
João Roberto de Araújo Campos - CREA 9240 D/AC

DADOS CADASTRAIS

OBJETO: Conclusão da Obra Inacabada Anexo ao Centro Político Administrativo  
ENDEREÇO: Av. Farquar, s/n.", Palácio Rio Madeira, Bairro Pedrinhas, CEP: 76.801-470  
DATA BASE: fev/25

TABELAS REFERÊNCIAS  
SINAPI: RO 02/2025 (não desonerado)  
SBC: PVH 02/2025  
SICRO:RO: 10/2024  
ORSE:SE: 12/2024

	BDI GERAL: 22,88%
	BDI DIFERENCIADO: 15,28%

COMPOSIÇÕES DE CUSTOS UNITÁRIOS - PRINCIPAIS									
Insumo	SINAPI	37329	REJUNTE EPOXI, QUALQUER COR	Material	KG	0,039	111,3	4,34	
Insumo	SINAPI	37591	SUPORTE MAO-FRANCESA EM AÇO, ABAS IGUAIS 40 CM, CAPACIDADE MINIMA 70 KG, BRANCO	Material	UN	2,2222	43,58	96,84	
Insumo	Próprio	AUD 139	Granito branco Fortaleza Polido	Material	M2	1	680	680,00	

MO sem LS : 27,20 LS : 32,29 MO com LS : 59,49  
Valor do BDI : 203,72 Valor com BDI : 1.094,11

Tipo	Banco	Código	Descrição	Classe/Tipo	Unidade	Quantidade	Preço s/ BDI	Total	
6.8.2	Composição	Próprio	AUDCPA 030	TESTEIRA DE GRANITO BRANCO FORTALEZA POLIDO, 10CM DE ALTURA, FIXADA COM MASSA PLÁSTICA NA ALVENARIA	INSTALACOES HIDRO SANITARIAS	M	1	86,89	86,89
	Composição Auxiliar	SINAPI	88274	MARMORISTA/GRANITEIRO COM ENCARGOS COMPLEMENTARES	SEDI - SERVICOS DIVERSOS	H	0,1656	31,47	5,21
	Composição Auxiliar	SINAPI	88316	SERVENTE COM ENCARGOS COMPLEMENTARES	SEDI - SERVICOS DIVERSOS	H	0,1089	25,95	2,82
	Insumo	SINAPI	4823	MASSA PLASTICA PARA MARMORE/GRANITO	Material	KG	0,0581	42,7	2,48
	Insumo	SINAPI	37329	REJUNTE EPOXI, QUALQUER COR	Material	KG	0,0039	111,3	0,43
	Insumo	Próprio	AUD 139	Granito branco Fortaleza Polido	Material	M2	0,1117	680	75,95

Tipo	Banco	Código	Descrição	Classe/Tipo	Unidade	Quantidade	Preço s/ BDI	Total	
6.8.3	Composição	Próprio	AUDCPA 031	ABERTURA PARA ENCAIXE DE CUBA OU LAVATÓRIO EM BANCADA DE GRANITO/MÁRMORE OU OUTRO TIPO DE PEDRA NATURAL	INSTALACOES HIDRO SANITARIAS	UND	1	61,69	61,69
	Composição Auxiliar	SINAPI	88316	SERVENTE COM ENCARGOS COMPLEMENTARES	SEDI - SERVICOS DIVERSOS	H	1,15	25,95	29,84
	Composição Auxiliar	SINAPI	88242	AJUDANTE DE PEDREIRO COM ENCARGOS COMPLEMENTARES	SEDI - SERVICOS DIVERSOS	H	1,15	27,7	31,85
				MO sem LS :	20,22	LS :	24,01	MO com LS :	44,23
				Valor do BDI :	14,11			Valor com BDI :	75,80

Tipo	Banco	Código	Descrição	Classe/Tipo	Unidade	Quantidade	Preço s/ BDI	Total
6.9.1	Composição	SINAPI	90831 FECHADURA DE EMBUTIR PARA PORTA DE BANHEIRO, COMPLETA, ACABAMENTO PADRÃO MÉDIO, INCLUSO EXECUÇÃO DE FURO - FORNECIMENTO E INSTALAÇÃO. AF_12/2019	ESQUADRIAS/FERRAGENS/VIDROS	UN	1	148,38	148,38
	Composição Auxiliar	SINAPI	88316 SERVENTE COM ENCARGOS COMPLEMENTARES	SEDI - SERVICOS DIVERSOS	H	0,384	25,95	9,96
	Composição Auxiliar	SINAPI	88261 CARPINTEIRO DE ESQUADRIA COM ENCARGOS COMPLEMENTARES	SEDI - SERVICOS DIVERSOS	H	0,767	28,54	21,89
	Insumo	SINAPI	3099 FECHADURA ROSETA REDONDA PARA PORTA DE BANHEIRO, EM AÇO INOX (MAQUINA, TESTA E CONTRA-TESTA) E EM ZAMAC (MACANETA, LINGUETA E TRINCOS) COM ACABAMENTO CROMADO, MAQUINA DE 55 MM, INCLUINDO CHAVE TIPO TRANQUETA	Material	CJ	1	116,53	116,53
					</			

Tipo	Banco	Código	Descrição	Classe/Tipo	Unidade	Quantidade	Preço s/ BDI	Total
6.9.2	Composição	SINAPI	91306 FECHADURA DE EMBUTIR PARA PORTAS INTERNAS, COMPLETA, ACABAMENTO PADRÃO MÉDIO, COM EXECUÇÃO DE FURO - FORNECIMENTO E INSTALAÇÃO. AF_12/2019	ESQUADRIAS/FERRAGENS/VIDROS	UN	1	148,38	148,38
	Composição Auxiliar	SINAPI	88316 SERVENTE COM ENCARGOS COMPLEMENTARES	SEDI - SERVICOS DIVERSOS	H	0,384	25,95	9,96
	Composição Auxiliar	SINAPI	88261 CARPINTEIRO DE ESQUADRIA COM ENCARGOS COMPLEMENTARES	SEDI - SERVICOS DIVERSOS	H	0,767	28,54	21,89
	Insumo	SINAPI	3093 FECHADURA ROSETA REDONDA PARA PORTA INTERNA, EM ACO INOX (MAQUINA, TESTA E CONTRA-TESTA) E EM ZAMAC (MACANETA, LINGUETA E TRINCOS) COM ACABAMENTO CROMADO, MAQUINA DE 55 MM, INCLUINDO CHAVE TIPO INTERNA	Material	CJ	1	116,53	116,53
				MO sem LS : 10,63 Valor do BDI : 33,94	LS :	12,63	MO com LS : Valor com BDI :	23,26 182,32

Tipo	Banco	Código	Descrição	Classe/Tipo	Unidade	Quantidade	Preço s/ BDI	Total	
7.1.1	Composição	SINAPI	87879	CHAPISCO APLICADO EM ALVENARIAS E ESTRUTURAS DE CONCRETO INTERNAS, COM COLHER DE PEDREIRO. ARGAMASSA TRAÇO 1:3 COM PREPARO EM BETONEIRA 400L. AF_10/2022	REVESTIMENTO E TRATAMENTO DE SUPERFÍCIES	M2	1	5,44	5,44
	Composição Auxiliar	SINAPI	87313	ARGAMASSA TRAÇO 1:3 (EM VOLUME DE CIMENTO E AREIA GROSSA ÚMIDA) PARA CHAPISCO CONVENCIONAL, PREPARO MECÂNICO COM BETONEIRA 400 L. AF_08/2019	SEDI - SERVICOS DIVERSOS	M3	0,0037	740,4	2,73
	Composição Auxiliar	SINAPI	88316	SERVENTE COM ENCARGOS COMPLEMENTARES	SEDI - SERVICOS DIVERSOS	H	0,0255	25,95	0,66
	Composição Auxiliar	SINAPI	88309	PEDREIRO COM ENCARGOS COMPLEMENTARES	SEDI - SERVICOS DIVERSOS	H	0,0681	30,21	2,05
				MO sem LS :	1,05	LS :	1,24	MO com LS :	2,29





GOVERNO DO ESTADO DE RONDÔNIA  
SECRETARIA DE ESTADO DE OBRAS E SERVIÇOS PÚBLICOS – SEOSP/RO  
TELEFONE: (69) 3212-8107  
AVENIDA FAQUAR – ESPLANADA DAS SENCRETARAS, BAIRRO: PEDRINHAS  
PORTO VELHO - RO - CEP: 76.801-470  
CNPJ: 37.621.806.0001 - 07



RESP.TÉCNICO - ATUALIZAÇÃO DO ORÇAMENTO  
Diego Expedito Martins de Oliveira - CREA 8154 D/RO  
Jayne Carlos Piovesan - CREA 8125 D/RO  
Josiane Beatriz Faustino - CREA 47100 D/MG  
João Roberto de Araújo Campos - CREA 9240 D/AC

DADOS CADASTRAIS

OBJETO: Conclusão da Obra Inacabada Anexo ao Centro Político Administrativo  
ENDEREÇO: Av. Farquar, s/n., Palácio Rio Madeira, Bairro Pedrinhas, CEP: 76.801-470  
DATA BASE: fev/25

TABELAS REFERÊNCIAS  
SINAPI: RO 02/2025 (não desonerado)  
SBC: PVH 02/2025  
SICRO:RO: 10/2024  
ORSE:SE: 12/2024

	BDI GERAL: 22,88%
	BDI DIFERENCIADO: 15,28%

COMPOSIÇÕES DE CUSTOS UNITÁRIOS - PRINCIPAIS									
Valor do BDI :						1,24	Valor com BDI :		
							6,68		

	Tipo	Banco	Código	Descrição	Classe/Tipo	Unidade	Quantidade	Preço s/ BDI	Total	
7.1.2	Composição	SINAPI	CHAPISCO APLICADO EM ALVENARIA (SEM PRESENÇA DE VÃOS) E ESTRUTURAS DE CONCRETO DE FACHADA, COM COLHER DE PEDREIRO. ARGAMASSA		REVESTIMENTO E					
			87894 TRAÇO 1:3 COM PREPARO EM BETONEIRA 400L. AF_10/2022		TRATAMENTO DE					
					SUPERFICIES	M2	1	8,14	8,14	
			88316	SERVENTE COM ENCARGOS COMPLEMENTARES	SEDI - SERVICOS DIVERSOS	H	0,0465	25,95	1,20	
			88309	PEDREIRO COM ENCARGOS COMPLEMENTARES	SEDI - SERVICOS DIVERSOS	H	0,1394	30,21	4,21	
			87313	ARGAMASSA TRAÇO 1:3 (EM VOLUME DE CIMENTO E AREIA GROSSA ÚMIDA) PARA CHAPISCO CONVENCIONAL, PREPARO MECÂNICO COM BETONEIRA 400 L. AF_08/2019	SEDI - SERVICOS DIVERSOS	M3	0,0037	740,4	2,73	
								MO sem LS :	1,96	LS :
					Valor do BDI :	1,86			Valor com BDI :	10,00

	Tipo	Banco	Código	Descrição	Classe/Tipo	Unidade	Quantidade	Preço s/ BDI	Total	
7.1.3	Composição	SINAPI	87904	CHAPISCO APLICADO EM ALVENARIA (COM PRESENÇA DE VÃOS) E ESTRUTURAS DE CONCRETO DE FACHADA, COM COLHER DE PEDREIRO. ARGAMASSA	REVESTIMENTO E					
				TRAÇO 1:3 COM PREPARO MANUAL. AF_10/2022	TRATAMENTO DE					
					SUPERFICIES	M2	1	10,04	10,04	
				88316	SERVENTE COM ENCARGOS COMPLEMENTARES	SEDI - SERVICOS DIVERSOS	H	0,0575	25,95	1,49
				88309	PEDREIRO COM ENCARGOS COMPLEMENTARES	SEDI - SERVICOS DIVERSOS	H	0,1724	30,21	5,20
				87377	ARGAMASSA TRAÇO 1:3 (EM VOLUME DE CIMENTO E AREIA GROSSA ÚMIDA) PARA CHAPISCO CONVENCIONAL, PREPARO MANUAL. AF_08/2019	SEDI - SERVICOS DIVERSOS	M3	0,0037	905,82	3,35
				MO sem LS :	2,60	LS :	3,09	MO com LS :	5,69	
				Valor do BDI :	2,29			Valor com BDI :	12,33	

	Tipo	Banco	Código	Descrição	Classe/Tipo	Unidade	Quantidade	Preço s/ BDI	Total	
7.1.4	Composição	SINAPI	EMBOÇO, EM ARGAMASSA TRAÇO 1:2:8, PREPARO MECÂNICO, APLICADO MANUALMENTE EM PAREDES INTERNAS DE AMBIENTES COM ÁREA MENOR		REVESTIMENTO E					
			87527 QUE 5M², E =17,5MM, COM TALISCAS. AF_03/2024		TRATAMENTO DE					
	Composição Auxiliar	SINAPI	88316	SERVENTE COM ENCARGOS COMPLEMENTARES	SEDI - SERVICOS DIVERSOS	H	0,2757	25,95	7,15	
	Composição Auxiliar	SINAPI	88309	PEDREIRO COM ENCARGOS COMPLEMENTARES	SEDI - SERVICOS DIVERSOS	H	0,5514	30,21	16,65	
	Composição Auxiliar	SINAPI	ARGAMASSA TRAÇO 1:2:8 (EM VOLUME DE CIMENTO, CAL E AREIA MÉDIA ÚMIDA) PARA EMBOÇO/MASSA ÚNICA/ASSENTAMENTO DE ALVENARIA DE VEDAÇÃO, PREPARO MECÂNICO COM BETONEIRA 400 L.		SEDI - SERVICOS DIVERSOS	M3	0,0304	735,52	22,35	
			87292 AF_08/2019							
						MO sem LS :	9,20	LS :	10,92	MO com LS :
					Valor do BDI :	10,55			Valor com BDI :	56,70

	Tipo	Banco	Código	Descrição	Classe/Tipo	Unidade	Quantidade	Preço s/ BDI	Total
7.1.5	Composição	SINAPI	87531	EMBOÇO, EM ARGAMASSA TRAÇO 1:2:8, PREPARO MECÂNICO, APLICADO MANUALMENTE EM PAREDES INTERNAS DE AMBIENTES COM ÁREA ENTRE	REVESTIMENTO E				
				5M² E 10M², E = 17,5MM, COM TALISCAS. AF_03/2024	TRATAMENTO DE				
				ARGAMASSA TRAÇO 1:2:8 (EM VOLUME DE CIMENTO, CAL E AREIA MÉDIA ÚMIDA) PARA EMBOÇO/MASSA ÚNICA/ASSENTAMENTO DE ALVENARIA DE VEDAÇÃO, PREPARO MECÂNICO COM BETONEIRA 400 L.	SUPERFICIES	M2	1	41,35	41,35
	Composição Auxiliar	SINAPI	87292	AF_08/2019	SEDI - SERVICOS DIVERSOS	M3	0,0304	735,52	22,35
	Composição Auxiliar	SINAPI	88316	SERVENTE COM ENCARGOS COMPLEMENTARES	SEDI - SERVICOS DIVERSOS	H	0,2201	25,95	5,71
	Composição Auxiliar	SINAPI	88309	PEDREIRO COM ENCARGOS COMPLEMENTARES	SEDI - SERVICOS DIVERSOS	H	0,4402	30,21	13,29

	Tipo	Banco	Código	Descrição	Classe/Tipo	Unidade	Quantidade	Preço s/ BDI	Total
7.1.6	Composição	SINAPI	87535	EMBOÇO, EM ARGAMASSA TRAÇO 1:2:8, PREPARO MECÂNICO, APLICADO MANUALMENTE EM PAREDES INTERNAS DE AMBIENTES COM ÁREA MAIOR QUE 10M², E = 17,5MM, COM TALISCAS. AF_03/2024	REVESTIMENTO E				
					TRATAMENTO DE				
					SUPERFICIES	M2	1	38,49	38,49
	Composição Auxiliar	SINAPI	88316	SERVENTE COM ENCARGOS COMPLEMENTARES	SEDI - SERVICOS DIVERSOS	H	0,187	25,95	4,85
	Composição Auxiliar	SINAPI	88309	PEDREIRO COM ENCARGOS COMPLEMENTARES	SEDI - SERVICOS DIVERSOS	H	0,374	30,21	11,29
					ARGAMASSA TRAÇO 1:2:8 (EM VOLUME DE CIMENTO, CAL E AREIA MÉDIA ÚMIDA) PARA EMBOÇO/MASSA ÚNICA/ASSENTAMENTO DE ALVENARIA DE VEDAÇÃO, PREPARO MECÂNICO COM BETONEIRA 400 L.				
	Composição Auxiliar	SINAPI	87292	AF_08/2019	SEDI - SERVICOS DIVERSOS	M3	0,0304	735,52	22,35



GOVERNO DO ESTADO DE RONDÔNIA  
SECRETARIA DE ESTADO DE OBRAS E SERVIÇOS PÚBLICOS – SEOSP/RO  
TELEFONE: (69) 3212-8107  
AVENIDA FAQUAR – ESPLANADA DAS SENCRETARAS, BAIRRO: PEDRINHAS  
PORTO VELHO - RO - CEP: 76.801-470  
CNPJ: 37.621.806.0001 - 07



RESP.TÉCNICO - ATUALIZAÇÃO DO ORÇAMENTO  
Diego Expedito Martins de Oliveira - CREA 8154 D/RO  
Jayne Carlos Piovesan - CREA 8125 D/RO  
Josiane Beatriz Faustino - CREA 47100 D/MG  
João Roberto de Araújo Campos - CREA 9240 D/AC

DADOS CADASTRAIS

OBJETO: Conclusão da Obra Inacabada Anexo ao Centro Político Administrativo  
ENDEREÇO: Av. Farquar, s/n.", Palácio Rio Madeira, Bairro Pedrinhas, CEP: 76.801-470  
DATA BASE: fev/25

TABELAS REFERÊNCIAS  
SINAPI: RO 02/2025 (não desonerado)  
SBC: PVH 02/2025  
SICRO:RO: 10/2024  
ORSE:SE: 12/2024

	BDI GERAL: 22,88%
	BDI DIFERENCIADO: 15,28%

COMPOSIÇÕES DE CUSTOS UNITÁRIOS - PRINCIPAIS

Tipo	Banco	Código	Descrição	Classe/Tipo	Unidade	Quantidade	Preço s/ BDI	Total	
7.1.7	Composição	Próprio	AUDCPA 032	REVESTIMENTO EM PORCELANATO CINZA 60x60CM - FORNECIMENTO E INSTALAÇÃO	REVESTIMENTO E TRATAMENTO DE SUPERFÍCIES	M2	1	128,84	128,84
	Composição Auxiliar	SINAPI	88256	AZULEISTA OU LADRILHISTA COM ENCARGOS COMPLEMENTARES	SEDI - SERVICOS DIVERSOS	H	0,44	31,27	13,75
	Composição Auxiliar	SINAPI	88316	SERVENTE COM ENCARGOS COMPLEMENTARES	SEDI - SERVICOS DIVERSOS	H	0,2	25,95	5,19
	Insumo	Próprio	AUD 007	(REF. 1652 SBC) PORCELANATO 60x60cm BORDA BOLD CIMENTO CINZA NATURAL	Material	M2	1	109,9	109,90
				MO sem LS :	6,43	LS :	7,64	MO com LS :	14,07
				Valor do BDI :	29,47			Valor com BDI :	158,31

	Tipo	Banco	Código	Descrição	Classe/Tipo	Unidade	Quantidade	Preço s/ BDI	Total	
7.1.8	Composição	Próprio	AUDCPA 033	REVESTIMENTO CERÂMICO EM AZULEJO 30 x 60CM - FORNECIMENTO E INSTALAÇÃO	REVESTIMENTO E TRATAMENTO DE SUPERFICIES	M2	1	78,06	78,06	
	Composição Auxiliar	SINAPI	88256	AZULEJISTA OU LADRILHISTA COM ENCARGOS COMPLEMENTARES	SEDI - SERVICOS DIVERSOS	H	0,44	31,27	13,75	
	Composição Auxiliar	SINAPI	88316	SERVENTE COM ENCARGOS COMPLEMENTARES	SEDI - SERVICOS DIVERSOS	H	0,2	25,95	5,19	
	Insumo	Próprio	AUD 198	(REF. 11625 SBC) AZULEJO 30x60cm BOLD ANTARTIDA	Material	M2	1	59,12	59,12	
					MO sem LS :	6,43	LS :	7,64	MO com LS :	14,07
					Valor do BDI :	17,86			Valor com BDI :	95,92

Tipo	Banco	Código	Descrição	Classe/Tipo	Unidade	Quantidade	Preço s/ BDI	Total	
7.1.9	Composição	Próprio	AUDCPA 034	PAINEL DE MDF ACÚSTICO COM ACABAMENTO EM MELANINA AMADEIRADA FRISADO NÃO PERFURADO - FORNECIMENTO E INSTALAÇÃO	REVESTIMENTO E TRATAMENTO DE SUPERFÍCIES	M2	1	879,58	879,58
	Insumo	Próprio	AUD 267	Painel de MDF acústico com acabamento em melanina madeirada frisado não perfurado - fornecimento e instalação	Material	M2	1	879,58	879,58
					MO sem LS : Valor do BDI :	0,00 201,24	LS : 0,00	MO com LS : Valor com BDI :	0,00 1.080,82

	Tipo	Banco	Código	Descrição	Classe/Tipo	Unidade	Quantidade	Preço s/ BDI	Total	
7.1.10	Composição	Próprio	AUDCPA 035	MANTA DE ESPUMA ACÚSTICA DE 35MM - FORNECIMENTO E INSTALAÇÃO	REVESTIMENTO E TRATAMENTO DE SUPERFICIES	M2	1	177,91	177,91	
	Insumo	Próprio	AUD 207	MANTA DE ESPUMA ACÚSTICA DE 35MM	Material	M2	1	65,87	65,87	
	Composição Auxiliar	SINAPI	88239	AJUDANTE DE CARPINTEIRO COM ENCARGOS COMPLEMENTARES	SEDI - SERVICOS DIVERSOS	H	2	27,48	54,96	
	Composição Auxiliar	SINAPI	88261	CARPINTEIRO DE ESQUADRIA COM ENCARGOS COMPLEMENTARES	SEDI - SERVICOS DIVERSOS	H	2	28,54	57,08	
					MO sem LS :	37,66	LS :	44,71	MO com LS :	82,37
					Valor do BDI :	40,70			Valor com BDI :	218,61

	Tipo	Banco	Código	Descrição	Classe/Tipo	Unidade	Quantidade	Preço s/ BDI	Total
7.1.11	Composição	Próprio	AUDCPA 036	REVESTIMENTO COM GRANITO CINZA CORUMBÁ - FORNECIMENTO E INSTALAÇÃO	REVESTIMENTO E TRATAMENTO DE SUPERFICIES	M2	1	239,18	239,18
	Composição Auxiliar	SINAPI	88274	MARMORISTA/GRANITEIRO COM ENCARGOS COMPLEMENTARES	SEDI - SERVICOS DIVERSOS	H	0,7	31,47	22,02
	Composição Auxiliar	SINAPI	88316	SERVENTE COM ENCARGOS COMPLEMENTARES	SEDI - SERVICOS DIVERSOS	H	0,7	25,95	18,16
	Insumo	Próprio	AUD 008	(REF. 7876 SBC) GRANITO CINZA CORUMBA 2cm	Material	M2	1	199	199,00
					MO sem LS :	13,51	LS :	16,05	29,56
					Valor do BDI :	54,72			293,90

Tipo	Banco	Código	Descrição	Classe/Tipo	Unidade	Quantidade	Preço s/ BDI	Total	
7.1.12	Composição	Próprio	AUDCPA 037	ELEMENTO VAZADO TIPO VENEZIANA EM MATALON #20X50MM DISPOSTOS HORIZONTALMENTE FIXADOS À PAREDE COM PERFIL U, PINTADOS COM TINTA ANTI-FERRUGEM NA COR MADEIRA	SERVICOS DIVERSOS	M2	1	440	440,00
	Composição Auxiliar	SINAPI	88315	SERRALHEIRO COM ENCARGOS COMPLEMENTARES	SEDI - SERVICOS DIVERSOS	H	1,2	30	36,00



GOVERNO DO ESTADO DE RONDÔNIA  
SECRETARIA DE ESTADO DE OBRAS E SERVIÇOS PÚBLICOS – SEOSP/RO  
TELEFONE: (69) 3212-8107  
AVENIDA FAQUAR – ESPLANADA DAS SENCRETARAS, BAIRRO: PEDRINHAS  
PORTO VELHO - RO - CEP: 76.801-470  
CNPJ: 37.621.806.0001 - 07



RESP.TÉCNICO - ATUALIZAÇÃO DO ORÇAMENTO  
Diego Expedito Martins de Oliveira - CREA 8154 D/RO  
Jayne Carlos Piovesan - CREA 8125 D/RO  
Josiane Beatriz Faustino - CREA 47100 D/MG  
João Roberto de Araújo Campos - CREA 9240 D/AC

DADOS CADASTRAIS

OBJETO: Conclusão da Obra Inacabada Anexo ao Centro Político Administrativo  
ENDEREÇO: Av. Farquar, s/n.", Palácio Rio Madeira, Bairro Pedrinhas, CEP: 76.801-470  
DATA BASE: fev/25

TABELAS REFERÊNCIAS  
SINAPI: RO 02/2025 (não desonerado)  
SBC: PVH 02/2025  
SICRO:RO: 10/2024  
ORSE:SE: 12/2024

	BDI GERAL: 22,88%
	BDI DIFERENCIADO: 15,28%

COMPOSIÇÕES DE CUSTOS UNITÁRIOS - PRINCIPAIS									
Composição Auxiliar	SINAPI		88251	AUXILIAR DE SERRALHEIRO COM ENCARGOS COMPLEMENTARES	SEDI - SERVICOS DIVERSOS	H	1,2	27,63	33,15
Composição Auxiliar		Próprio	AUDCPA 038	(REF. 180222 SBC) PINTURA DUAS DEMAOS TINTA ESMALTE EM SUPERFICIE METALICA - FORNECIMENTO E INSTALAÇÃO	PINT - PINTURAS	M2	2	52,33	104,66
Insumo		Próprio	AUD 225	Tubo de metalon 20x50# 1,50 mm	Material	KG	22,7	9,56	217,01
Insumo		Próprio	AUD 235	PERFIL "U" DE ACO LAMINADO, "U" 102 X 9,3	Material	M	0,7	70,27	49,18
						MO sem LS :	52,56	LS :	62,40
						Valor do BDI :	100,67	MO com LS :	114,96
								Valor com BDI :	540,67

	Tipo	Banco	Código	Descrição	Classe/Tipo	Unidade	Quantidade	Preço s/ BDI	Total		
7.1.13	Composição	SINAPI	87529	MASSA ÚNICA, EM ARGAMASSA TRAÇO 1:2:8, PREPARO MECÂNICO, APLICADA MANUALMENTE EM PAREDES INTERNAS DE AMBIENTES COM ÁREA ENTRE 5M² E 10M², E = 17,5MM, COM TALISCAS. AF_03/2024	REVESTIMENTO E TRATAMENTO DE SUPERFICIES	M2	1	42,74	42,74		
	Composição Auxiliar	SINAPI	88316	SERVENTE COM ENCARGOS COMPLEMENTARES	SEDI - SERVICOS DIVERSOS	H	0,2362	25,95	6,12		
	Composição Auxiliar	SINAPI	88309	PEDREIRO COM ENCARGOS COMPLEMENTARES	SEDI - SERVICOS DIVERSOS	H	0,4724	30,21	14,27		
				ARGAMASSA TRAÇO 1:2:8 (EM VOLUME DE CIMENTO, CAL E AREIA MÉDIA ÚMIDA) PARA EMBOÇO/MASSA ÚNICA/ASSENTAMENTO DE ALVENARIA DE VEDAÇÃO, PREPARO MECÂNICO COM BETONEIRA 400 L.							
	Composição Auxiliar	SINAPI	87292	AF_08/2019	SEDI - SERVICOS DIVERSOS	M3	0,0304	735,52	22,35		
						MO sem LS :	8,05	LS :	9,56	MO com LS :	17,61
						Valor do BDI :	9,77			Valor com BDI :	52,51

	Tipo	Banco	Código	Descrição	Classe/Tipo	Unidade	Quantidade	Preço s/ BDI	Total	
7.1.14	Composição	SINAPI	87792	EMBOÇO OU MASSA ÚNICA EM ARGAMASSA TRAÇO 1:2:8, PREPARO MECÂNICO COM BETONEIRA 400 L, APLICADA MANUALMENTE EM PANOS CEGOS DE FACHADA (SEM PRESENÇA DE VÃOS), ESPESSURA DE 25 MM. AF_08/2022	REVESTIMENTO E TRATAMENTO DE SUPERFÍCIES	M2	1	48	48,00	
	Composição Auxiliar	SINAPI	88309	PEDREIRO COM ENCARGOS COMPLEMENTARES	SEDI - SERVICOS DIVERSOS	H	0,409	30,21	12,35	
				ARGAMASSA TRAÇO 1:2:8 (EM VOLUME DE CIMENTO, CAL E AREIA MÉDIA ÚMIDA) PARA EMBOÇO/MASSA ÚNICA/ASSENTAMENTO DE ALVENARIA DE VEDAÇÃO, PREPARO MECÂNICO COM BETONEIRA 400 L.						
	Composição Auxiliar	SINAPI	87292	AF_08/2019	SEDI - SERVICOS DIVERSOS	M3	0,0293	735,52	21,55	
	Insumo	SINAPI	37411	TELA DE ACO SOLDADA GALVANIZADA/ZINCADA PARA ALVENARIA, FIO D = *1,24 MM, MALHA 25 X 25 MM	Material	M2	0,1581	22,13	3,49	
	Composição Auxiliar	SINAPI	88316	SERVENTE COM ENCARGOS COMPLEMENTARES	SEDI - SERVICOS DIVERSOS	H	0,409	25,95	10,61	
						MO sem LS :	8,81	LS :	10,45	19,26
						Valor do BDI :	10,98		MO com LS :	58,98
								Valor com BDI :		

Tipo	Banco	Código	Descrição	Classe/Tipo	Unidade	Quantidade	Preço s/ BDI	Total	
7.1.15	Composição	SINAPI	87775	EMBOÇO OU MASSA ÚNICA EM ARGAMASSA TRAÇO 1:2:8, PREPARO MECÂNICO COM BETONEIRA 400 L, APLICADA MANUALMENTE EM PANOS DE FACHADA COM PRESENÇA DE VÃOS, ESPESSURA DE 25 MM. AF_08/2022	REVESTIMENTO E TRATAMENTO DE SUPERFÍCIES	M2	1	64,29	64,29
	Composição Auxiliar	SINAPI	88309	PEDREIRO COM ENCARGOS COMPLEMENTARES	SEDI - SERVICOS DIVERSOS	H	0,679	30,21	20,51
				ARGAMASSA TRAÇO 1:2:8 (EM VOLUME DE CIMENTO, CAL E AREIA MÉDIA ÚMIDA) PARA EMBOÇO/MASSA ÚNICA/ASSENTAMENTO DE ALVENARIA DE VEDAÇÃO, PREPARO MECÂNICO COM BETONEIRA 400 L.					
	Composição Auxiliar	SINAPI	87292	AF_08/2019	SEDI - SERVICOS DIVERSOS	M3	0,0314	735,52	23,09
	Insumo	SINAPI	37411	TELA DE AÇO SOLDADA GALVANIZADA/ZINCADA PARA ALVENARIA, FIO D = *1,24 MM, MALHA 25 X 25 MM	Material	M2	0,1388	22,13	3,07
	Composição Auxiliar	SINAPI	88316	SERVENTE COM ENCARGOS COMPLEMENTARES	SEDI - SERVICOS DIVERSOS	H	0,679	25,95	17,62
					MO sem LS :	13,95	LS :	16,56	30,51
					Valor do BDI :	14,70		MO com LS :	78,99
								Valor com BDI :	

	Tipo	Banco	Código	Descrição	Classe/Tipo	Unidade	Quantidade	Preço s/ BDI	Total	
7.1.16	Composição	Próprio	AUDCPA 039	REVESTIMENTO EM PAINEL DE ALUMÍNIO COMPOSTO NA COR PRATA OCEANO 4MM - FORNECIMENTO E INSTALAÇÃO	SERVICOS DIVERSOS	M2	1	824,87	824,87	
	Insumo	Próprio	AUD 300	Revestimento em painel de alumínio composto na cor prata oceano 4mm - fornecimento e instalação	Outros	M2	1	824,87	824,87	
					MO sem LS :	0,00	LS :	0,00	MO com LS :	0,00
					Valor do BDI :	188,73			Valor com BDI :	1.013,60

	Tipo	Banco	Código	Descrição	Classe/Tipo	Unidade	Quantidade	Preço s/ BDI	Total
7.1.17	Composição	Próprio	AUDCPA 040	REVESTIMENTO EM ACM MODULADO 4MM NA COR PRATA OCEANO - FORNECIMENTO E INSTALAÇÃO	SERVICOS DIVERSOS	M2	1	823,23	823,23
	Insumo	Próprio	AUD 301	Revestimento em ACM modulado 4 mm na cor prata oceano - Fornecimento e Instalação	Outros	M2	1	823,23	823,23
					MO sem LS :	0,00	LS :	0,00	0,00
					Valor do BDI :	188,35		MO com LS :	1.011,58
								Valor com BDI :	



GOVERNO DO ESTADO DE RONDÔNIA  
SECRETARIA DE ESTADO DE OBRAS E SERVIÇOS PÚBLICOS – SEOSP/RO  
TELEFONE: (69) 3212-8107  
AVENIDA FAQUAR – ESPLANADA DAS SENCRETARAS, BAIRRO: PEDRINHAS  
PORTO VELHO - RO - CEP: 76.801-470  
CNPJ: 37.621.806.0001 - 07



RESP.TÉCNICO - ATUALIZAÇÃO DO ORÇAMENTO  
Diego Expedito Martins de Oliveira - CREA 8154 D/RO  
Jayne Carlos Piovesan - CREA 8125 D/RO  
Josiane Beatriz Faustino - CREA 47100 D/MG  
João Roberto de Araújo Campos - CREA 9240 D/AC

DADOS CADASTRAIS

OBJETO: Conclusão da Obra Inacabada Anexo ao Centro Político Administrativo  
ENDEREÇO: Av. Farquar, s/n., Palácio Rio Madeira, Bairro Pedrinhas, CEP: 76.801-470  
DATA BASE: fev/25

TABELAS REFERÊNCIAS  
SINAPI: RO 02/2025 (não desonerado)  
SBC: PVH 02/2025  
SICRO:RO: 10/2024  
ORSE:SE: 12/2024

	BDI GERAL: 22,88%
	BDI DIFERENCIADO: 15,28%

COMPOSIÇÕES DE CUSTOS UNITÁRIOS - PRINCIPAIS

	Tipo	Banco	Código	Descrição	Classe/Tipo	Unidade	Quantidade	Preço s/ BDI	Total	
8.1.1	Composição	Próprio	AUDCPA 041	(REF. 83534-1/2020 SINAPI) LASTRO DE CONCRETO, PREPARO MECÂNICO, INCLUSOS ADITIVO IMPERMEABILIZANTE, LANÇAMENTO E ADENSAMENTO	PISOS	M3	1	984,97	984,97	
	Composição Auxiliar	SINAPI	94962	CONCRETO MAGRO PARA LASTRO, TRAÇO 1:4,5:4,5 (EM MASSA SECA DE CIMENTO/ AREIA MÉDIA/ BRITA 1) - PREPARO MECÂNICO COM BETONEIRA 400 L. AF_05/2021	FUES - FUNDACOES E ESTRUTURAS	M3	1	592,45	592,45	
	Composição Auxiliar	SINAPI	88309	PEDREIRO COM ENCARGOS COMPLEMENTARES	SEDI - SERVICOS DIVERSOS	H	2	30,21	60,42	
	Composição Auxiliar	SINAPI	88316	SERVENTE COM ENCARGOS COMPLEMENTARES	SEDI - SERVICOS DIVERSOS	H	6	25,95	155,70	
	Insumo	SINAPI	123	ADITIVO IMPERMEABILIZANTE DE PEGA NORMAL PARA ARGAMASSAS E CONCRETOS SEM ARMACAO, LIQUIDO E ISENTO DE CLORETOS	Material	L	20	8,82	176,40	
					MO sem LS :	103,77	LS :	123,19	MO com LS :	226,96
					Valor do BDI :	225,36			Valor com BDI :	1.210,33

	Tipo	Banco	Código	Descrição	Classe/Tipo	Unidade	Quantidade	Preço s/ BDI	Total	
8.1.2	Composição	Próprio	AUDCPA 042	ENCHIMENTO COM ARGILA EXPANDIDA GRANULOMETRIA 2215	PISOS	M3	1	902,89	902,89	
	Insumo	SINAPI	34549	ARGILA EXPANDIDA, GRANULOMETRIA 2215	Material	M3	1	747,19	747,19	
	Composição Auxiliar	SINAPI	88316	SERVENTE COM ENCARGOS COMPLEMENTARES	SEDI - SERVICOS DIVERSOS	H	6	25,95	155,70	
					MO sem LS :	50,48	LS :	59,93	MO com LS :	110,41
					Valor do BDI :	206,58			Valor com BDI :	1.109,47

Tipo	Banco	Código	Descrição	Classe/Tipo	Unidade	Quantidade	Preço s/ BDI	Total	
8.1.3	Composição	SINAPI	87620 CONTRAPISO EM ARGAMASSA TRAÇO 1:4 (CIMENTO E AREIA), PREPARO MECÂNICO COM BETONEIRA 400 L, APLICADO EM ÁREAS SECAS SOBRE LAJE, ADERIDO, ACABAMENTO NÃO REFORÇADO, ESPESSURA 2CM. AF_07/2021	PISOS	M2	1	40,34	40,34	
	Composição Auxiliar	SINAPI	87301 ARGAMASSA TRAÇO 1:4 (EM VOLUME DE CIMENTO E AREIA MÉDIA ÚMIDA) PARA CONTRAPISO, PREPARO MECÂNICO COM BETONEIRA 400 L. AF_08/2019	SEDI - SERVICOS DIVERSOS	M3	0,031	850,15	26,35	
	Insumo	SINAPI	7334 ADITIVO ADESIVO LIQUIDO PARA ARGAMASSAS DE REVESTIMENTOS CIMENTICIOS	Material	L	0,21	19,98	4,19	
	Insumo	SINAPI	1379 CIMENTO PORTLAND COMPOSTO CP II-32	Material	KG	0,5	1,14	0,57	
	Composição Auxiliar	SINAPI	88316 SERVENTE COM ENCARGOS COMPLEMENTARES	SEDI - SERVICOS DIVERSOS	H	0,107	25,95	2,77	
	Composição Auxiliar	SINAPI	88309 PEDREIRO COM ENCARGOS COMPLEMENTARES	SEDI - SERVICOS DIVERSOS	H	0,214	30,21	6,46	
				MO sem LS :	4,42	LS :	5,24	MO com LS :	9,66
				Valor do BDI :	9,22			Valor com BDI :	49,56

Tipo	Banco	Código	Descrição	Classe/Tipo	Unidade	Quantidade	Preço s/ BDI	Total	
8.1.4	Composição	SINAPI	87735 CONTRAPISO EM ARGAMASSA TRAÇO 1:4 (CIMENTO E AREIA), PREPARO MECÂNICO COM BETONEIRA 400 L, APLICADO EM ÁREAS MOLHADAS SOBRE LAJE, ADERIDO, ACABAMENTO NÃO REFORÇADO, ESPESSURA 2CM. AF_07/2021	PISOS	M2	1	53,96	53,96	
	Composição Auxiliar	SINAPI	88309 PEDREIRO COM ENCARGOS COMPLEMENTARES	SEDI - SERVICOS DIVERSOS	H	0,529	30,21	15,98	
	Composição Auxillar	SINAPI	87301 ARGAMASSA TRAÇO 1:4 (EM VOLUME DE CIMENTO E AREIA MÉDIA ÚMIDA) PARA CONTRAPISO, PREPARO MECÂNICO COM BETONEIRA 400 L. AF_08/2019	SEDI - SERVICOS DIVERSOS	M3	0,031	850,15	26,35	
	Insumo	SINAPI	7334 ADITIVO ADESIVO LIQUIDO PARA ARGAMASSAS DE REVESTIMENTOS CIMENTICIOS	Material	L	0,21	19,98	4,19	
	Insumo	SINAPI	1379 CIMENTO PORTLAND COMPOSTO CP II-32	Material	KG	0,5	1,14	0,57	
	Composição Auxillar	SINAPI	88316 SERVENTE COM ENCARGOS COMPLEMENTARES	SEDI - SERVICOS DIVERSOS	H	0,265	25,95	6,87	
				MO sem LS :	9,00	LS :	10,68	MO com LS :	19,68
				Valor do BDI :	12,34			Valor com BDI :	66,30

Tipo	Banco	Código	Descrição	Classe/Tipo	Unidade	Quantidade	Preço s/ BDI	Total	
8.1.5	Composição	SINAPI	87261 M². AF_02/2023_PE	PISOS	M2	1	170,94	170,94	
	Insumo	SINAPI	45190 PISO EM PORCELANATO, RETIFICADO, LISO, MONOCOLOR, ACETINADO OU POLIDO, FORMATO MAIOR QUE 2500 ATÉ 6400 CM2	Material	M2	1,13264	91,59	103,73	
	Insumo	SINAPI	37595 ARGAMASSA COLANTE TIPO AC III	Material	KG	9,13	2,76	25,19	
	Insumo	SINAPI	34357 REJUNTE CIMENTICIO, QUALQUER COR	Material	KG	0,141	5,28	0,74	
	Composição Auxiliar	SINAPI	88316 SERVENTE COM ENCARGOS COMPLEMENTARES	SEDI - SERVICOS DIVERSOS	H	0,249	25,95	6,46	
	Composição Auxiliar	SINAPI	88256 AZULEJISTA OU LADRILHISTA COM ENCARGOS COMPLEMENTARES	SEDI - SERVICOS DIVERSOS	H	1,1136	31,27	34,82	
				MO sem LS :	14,12	LS :	16,77	MO com LS :	30,89
				Valor do BDI :	39,11			Valor com BDI :	210,05

Tipo	Banco	Código	Descrição	Classe/Tipo	Unidade	Quantidade	Preço s/ BDI	Total
------	-------	--------	-----------	-------------	---------	------------	--------------	-------



GOVERNO DO ESTADO DE RONDÔNIA  
SECRETARIA DE ESTADO DE OBRAS E SERVIÇOS PÚBLICOS – SEOSP/RO  
TELEFONE: (69) 3212-8107  
AVENIDA FAQUAR – ESPLANADA DAS SENCRETARAS, BAIRRO: PEDRINHAS  
PORTO VELHO - RO - CEP: 76.801-470  
CNPJ: 37.621.806.0001 - 07



RESP.TÉCNICO - ATUALIZAÇÃO DO ORÇAMENTO  
Diego Expedito Martins de Oliveira - CREA 8154 D/RO  
Jayne Carlos Piovesan - CREA 8125 D/RO  
Josiane Beatriz Faustino - CREA 47100 D/MG  
João Roberto de Araújo Campos - CREA 9240 D/AC

DADOS CADASTRAIS

OBJETO: Conclusão da Obra Inacabada Anexo ao Centro Político Administrativo  
ENDEREÇO: Av. Farquar, s/n., Palácio Rio Madeira, Bairro Pedrinhas, CEP: 76.801-470  
DATA BASE: fev/25

TABELAS REFERÊNCIAS  
SINAPI: RO 02/2025 (não desonerado)  
SBC: PVH 02/2025  
SICRO:RO: 10/2024  
ORSE:SE: 12/2024

	BDI GERAL: 22,88%
	BDI DIFERENCIADO: 15,28%

COMPOSIÇÕES DE CUSTOS UNITÁRIOS - PRINCIPAIS									
REVESTIMENTO CERÂMICO PARA PISO COM PLACAS TIPO PORCELANATO DE DIMENSÕES 60X60 CM APLICADA EM AMBIENTES DE ÁREA ENTRE 5 M² E									
8.1.6	Composição	SINAPI	87262	10 M². AF_02/2023_PE	PISOS	M2	1	155,91	155,91
	Insumo	SINAPI	45190	PISO EM PORCELANATO, RETIFICADO, LISO, MONOCOLOR, ACETINADO OU POLIDO, FORMATO MAIOR QUE 2500 ATÉ 6400 CM2	Material	M2	1,0864	91,59	99,50
	Insumo	SINAPI	37595	ARGAMASSA COLANTE TIPO AC III	Material	KG	9,13	2,76	25,19
	Insumo	SINAPI	34357	REJUNTE CIMENTICIO, QUALQUER COR	Material	KG	0,141	5,28	0,74
	Composição Auxiliar	SINAPI	88316	SERVENTE COM ENCARGOS COMPLEMENTARES	SEDI - SERVICOS DIVERSOS	H	0,2064	25,95	5,35
	Composição Auxiliar	SINAPI	88256	AZULEISTA OU LADRILHISTA COM ENCARGOS COMPLEMENTARES	SEDI - SERVICOS DIVERSOS	H	0,8038	31,27	25,13
						MO sem LS :	10,42	LS :	12,36
						Valor do BDI :	35,67	MO com LS :	22,78
								Valor com BDI :	191,58

REVESTIMENTO CERÂMICO PARA PISO COM PLACAS TIPO PORCELANATO DE DIMENSÕES 60X60 CM APLICADA EM AMBIENTES DE ÁREA MAIOR QUE 10									
Tipo	Banco	Código	Descrição		Classe/Tipo	Unidade	Quantidade	Preço s/ BDI	Total
8.1.7	Composição	SINAPI	87263	M². AF_02/2023_PE	PISOS	M2	1	144,43	144,43
	Insumo	SINAPI	45190	PISO EM PORCELANATO, RETIFICADO, LISO, MONOCOLOR, ACETINADO OU POLIDO, FORMATO MAIOR QUE 2500 ATÉ 6400 CM2	Material	M2	1,069	91,59	97,90
	Insumo	SINAPI	37595	ARGAMASSA COLANTE TIPO AC III	Material	KG	9,13	2,76	25,19
	Insumo	SINAPI	34357	REJUNTE CIMENTICIO, QUALQUER COR	Material	KG	0,141	5,28	0,74
	Composição Auxiliar	SINAPI	88316	SERVENTE COM ENCARGOS COMPLEMENTARES	SEDI - SERVICOS DIVERSOS	H	0,1674	25,95	4,34
	Composição Auxiliar	SINAPI	88256	AZULEISTA OU LADRILHISTA COM ENCARGOS COMPLEMENTARES	SEDI - SERVICOS DIVERSOS	H	0,5203	31,27	16,26
						MO sem LS :	7,03	LS :	8,34
						Valor do BDI :	33,04	MO com LS :	15,37
								Valor com BDI :	177,47

Tipo	Banco	Código	Descrição		Classe/Tipo	Unidade	Quantidade	Preço s/ BDI	Total
8.1.8	Composição	Próprio	AUDCPA 043	PISO DE GRANITO CORUMBÁ POLIDO - PLACAS DE 40X40CM - FORNECIMENTO E INSTALAÇÃO	PISOS	M2	1	571,71	571,71
	Composição Auxiliar	SINAPI	88274	MARMORISTA/GRANITEIRO COM ENCARGOS COMPLEMENTARES	SEDI - SERVICOS DIVERSOS	H	1,01	31,47	31,78
	Composição Auxiliar	SINAPI	88316	SERVENTE COM ENCARGOS COMPLEMENTARES	SEDI - SERVICOS DIVERSOS	H	0,594	25,95	15,41
	Insumo	SINAPI	34357	REJUNTE CIMENTICIO, QUALQUER COR	Material	KG	0,14	5,28	0,73
	Insumo	SINAPI	37595	ARGAMASSA COLANTE TIPO AC III	Material	KG	8,62	2,76	23,79
	Insumo	Próprio	AUD 140	Granito Corumbá Polido - Placas de 40x40cm	Material	M2	1	500	500,00
						MO sem LS :	16,00	LS :	19,00
						Valor do BDI :	130,80	MO com LS :	35,00
								Valor com BDI :	702,51

Tipo	Banco	Código	Descrição		Classe/Tipo	Unidade	Quantidade	Preço s/ BDI	Total
8.1.9	Composição	Próprio	AUDCPA 044	PISO DE GRANITO CORUMBÁ FLAMEADO - PLACAS DE 40X40CM - FORNECIMENTO E INSTALAÇÃO	PISOS	M2	1	571,71	571,71
	Composição Auxiliar	SINAPI	88274	MARMORISTA/GRANITEIRO COM ENCARGOS COMPLEMENTARES	SEDI - SERVICOS DIVERSOS	H	1,01	31,47	31,78
	Composição Auxiliar	SINAPI	88316	SERVENTE COM ENCARGOS COMPLEMENTARES	SEDI - SERVICOS DIVERSOS	H	0,594	25,95	15,41
	Insumo	SINAPI	34357	REJUNTE CIMENTICIO, QUALQUER COR	Material	KG	0,14	5,28	0,73
	Insumo	SINAPI	37595	ARGAMASSA COLANTE TIPO AC III	Material	KG	8,62	2,76	23,79
	Insumo	Próprio	AUD 141	Granito Corumbá Flameado - Placas de 40x40cm	Material	M2	1	500	500,00
						MO sem LS :	16,00	LS :	19,00
						Valor do BDI :	130,80	MO com LS :	35,00
								Valor com BDI :	702,51

Tipo	Banco	Código	Descrição		Classe/Tipo	Unidade	Quantidade	Preço s/ BDI	Total
8.1.10	Composição	Próprio	AUDCPA 045	PISO DE GRANITO BRANCO FORTALEZA - PLACAS DE 60X60CM - FORNECIMENTO E INSTALAÇÃO	PISOS	M2	1	721,71	721,71
	Composição Auxiliar	SINAPI	88274	MARMORISTA/GRANITEIRO COM ENCARGOS COMPLEMENTARES	SEDI - SERVICOS DIVERSOS	H	1,01	31,47	31,78
	Composição Auxiliar	SINAPI	88316	SERVENTE COM ENCARGOS COMPLEMENTARES	SEDI - SERVICOS DIVERSOS	H	0,594	25,95	15,41
	Insumo	SINAPI	34357	REJUNTE CIMENTICIO, QUALQUER COR	Material	KG	0,14	5,28	0,73
	Insumo	SINAPI	37595	ARGAMASSA COLANTE TIPO AC III	Material	KG	8,62	2,76	23,79
	Insumo	Próprio	AUD 142	Granito Branco Fortaleza - Placas de 60x60cm	Material	M2	1	650	650,00
						MO sem LS :	16,00	LS :	19,00
						Valor do BDI :	165,12	MO com LS :	35,00
								Valor com BDI :	886,83

Tipo	Banco	Código	Descrição		Classe/Tipo	Unidade	Quantidade	Preço s/ BDI	Total
8.1.11	Composição	Próprio	AUDCPA 046	PISO DE GRANITO VERMELHO BRÁSILIA POLIDO - PLACAS DE 55X55CM - FORNECIMENTO E INSTALAÇÃO	PISOS	M2	1	619,31	619,31
	Composição Auxiliar	SINAPI	88274	MARMORISTA/GRANITEIRO COM ENCARGOS COMPLEMENTARES	SEDI - SERVICOS DIVERSOS	H	1,188	31,47	37,38

COMPOSIÇÕES DE CUSTOS UNITÁRIOS - PRINCIPAIS										
	Composição Auxiliar	SINAPI	88316	SERVENTE COM ENCARGOS COMPLEMENTARES	SEDI - SERVICOS DIVERSOS	H	0,594	25,95	15,41	
	Insumo	SINAPI	34357	REJUNTE CIMENTICIO, QUALQUER COR	Material	KG	0,14	5,28	0,73	
	Insumo	SINAPI	37595	ARGAMASSA COLANTE TIPO AC III	Material	KG	8,62	2,76	23,79	
	Insumo	Próprio	AUD 250	Granito Vermelho Brasília Polido placas 55x55cm	Material	M2	1	542	542,00	
						MO sem LS :	17,94	LS :	21,30	MO com LS :
						Valor do BDI :	141,69			Valor com BDI :
	Tipo	Banco	Código	Descrição	Classe/Tipo	Unidade	Quantidade	Preço s/ BDI	Total	
8.1.12	Composição	Próprio	AUDCPA 047	PISO DE MÁRMORE TRAVERTINO ROMANO CLASSICO POLIDO - PLACAS DE 90X90CM - FORNECIMENTO E INSTALAÇÃO	PISOS	M2	1	2171,71	2.171,71	
	Composição Auxiliar	SINAPI	88274	MARMORISTA/GRANITEIRO COM ENCARGOS COMPLEMENTARES	SEDI - SERVICOS DIVERSOS	H	1,01	31,47	31,78	
	Composição Auxiliar	SINAPI	88316	SERVENTE COM ENCARGOS COMPLEMENTARES	SEDI - SERVICOS DIVERSOS	H	0,594	25,95	15,41	
	Insumo	SINAPI	34357	REJUNTE CIMENTICIO, QUALQUER COR	Material	KG	0,14	5,28	0,73	
	Insumo	SINAPI	37595	ARGAMASSA COLANTE TIPO AC III	Material	KG	8,62	2,76	23,79	
	Insumo	Próprio	AUD 143	Mármore Travertino Romano Classico polido - 90x90cm	Material	M2	1	2100	2.100,00	
						MO sem LS :	16,00	LS :	19,00	MO com LS :
						Valor do BDI :	496,88			Valor com BDI :
	Tipo	Banco	Código	Descrição	Classe/Tipo	Unidade	Quantidade	Preço s/ BDI	Total	
8.1.13	Composição	Próprio	AUDCPA 048	PISO EM TACO DE MADEIRA NOBRE 7CM x 21CM - FORNECIMENTO E INSTALAÇÃO	PISOS	M2	1	134,38	134,38	
	Composição Auxiliar	SINAPI	88316	SERVENTE COM ENCARGOS COMPLEMENTARES	SEDI - SERVICOS DIVERSOS	H	0,5	25,95	12,97	
	Insumo	SINAPI	6214	TACO DE MADEIRA PARA PISO, IPE (CERNE) OU EQUIVALENTE DA REGIAO, 7 X 42 CM, E = 2 CM	Material	M2	1,05	91,37	95,93	
	Insumo	SINAPI	44396	COLA BRANCA BASE PVA	Material	KG	0,5	30,1	15,05	
	Composição Auxiliar	SINAPI	88262	CARPINTEIRO DE FORMAS COM ENCARGOS COMPLEMENTARES	SEDI - SERVICOS DIVERSOS	H	0,35	29,8	10,43	
						MO sem LS :	7,79	LS :	9,24	MO com LS :
						Valor do BDI :	30,74			Valor com BDI :
	Tipo	Banco	Código	Descrição	Classe/Tipo	Unidade	Quantidade	Preço s/ BDI	Total	
8.1.14	Composição	Próprio	AUDCPA 049	MANTA ACÚSTICA PARA PISO, 8CM DE ESPESSURA - FORNECIMENTO E INSTALAÇÃO	PISOS	M2	1	107,01	107,01	
	Composição Auxiliar	SINAPI	88270	IMPERMEABILIZADOR COM ENCARGOS COMPLEMENTARES	SEDI - SERVICOS DIVERSOS	H	1	30,48	30,48	
	Composição Auxiliar	SINAPI	88316	SERVENTE COM ENCARGOS COMPLEMENTARES	SEDI - SERVICOS DIVERSOS	H	1	25,95	25,95	
	Insumo	SINAPI	39700	MANTA ANTIRRUIDO DE POLIESTER (PET) PARA CONTRAPISO E = *8* MM	Material	M2	1,1	45,99	50,58	
						MO sem LS :	18,86	LS :	22,38	MO com LS :
						Valor do BDI :	24,48			Valor com BDI :
	Tipo	Banco	Código	Descrição	Classe/Tipo	Unidade	Quantidade	Preço s/ BDI	Total	
8.1.15	Composição	Próprio	AUDCPA 050	(REF. 170173 SBC) PISO ELEVADO METÁLICO 600X600X30MM CONSTITUÍDA POR 2 CHAPAS DE AÇO - FORNECIMENTO E INSTALAÇÃO	SERVICOS DIVERSOS	M2	1	568,05	568,05	
	Composição Auxiliar	SINAPI	88243	AJUDANTE ESPECIALIZADO COM ENCARGOS COMPLEMENTARES	SEDI - SERVICOS DIVERSOS	H	0,626	27,83	17,42	
	Composição Auxiliar	SINAPI	88261	CARPINTEIRO DE ESQUADRIA COM ENCARGOS COMPLEMENTARES	SEDI - SERVICOS DIVERSOS	H	0,626	28,54	17,86	
	Insumo	Próprio	AUD 252	(REF. S442 SBC) PISO ELEVADO COM 2 PLACAS DE ACO COM ENCHIMENTO DE CONCRETO CELULAR, INCLUSO BASE/HASTE/CRUZETAS, 60x60cm H = 28cm	Material	M2	1	532,77	532,77	
						MO sem LS :	11,85	LS :	14,06	MO com LS :
						Valor do BDI :	129,96			Valor com BDI :
	Tipo	Banco	Código	Descrição	Classe/Tipo	Unidade	Quantidade	Preço s/ BDI	Total	
8.1.16	Composição	Próprio	AUDCPA 051	CARPETE DE NYLON DE 6MM - FORNECIMENTO E INSTALAÇÃO	PISOS	M2	1	198,32	198,32	
	Composição Auxiliar	SINAPI	88239	AJUDANTE DE CARPINTEIRO COM ENCARGOS COMPLEMENTARES	SEDI - SERVICOS DIVERSOS	H	0,3	27,48	8,24	
	Composição Auxiliar	SINAPI	88261	CARPINTEIRO DE ESQUADRIA COM ENCARGOS COMPLEMENTARES	SEDI - SERVICOS DIVERSOS	H	0,3	28,54	8,56	
	Insumo	SINAPI	10710	CARPETE DE NYLON EM MANTA PARA TRAFEGO COMERCIAL PESADO, E = 6 A 7 MM (INSTALADO)	Serviço	M2	1,1	165,02	181,52	
						MO sem LS :	5,64	LS :	6,70	MO com LS :
						Valor do BDI :	45,37			Valor com BDI :
	Tipo	Banco	Código	Descrição	Classe/Tipo	Unidade	Quantidade	Preço s/ BDI	Total	
8.1.17	Composição	Próprio	AUDCPA 052	PISO EM PORCELANATO 20x120CM NA COR PAU BRASIL, COM REJUNTE MARROM - FORNECIMENTO E INSTALAÇÃO	PISOS	M2	1	219,67	219,67	





GOVERNO DO ESTADO DE RONDÔNIA  
SECRETARIA DE ESTADO DE OBRAS E SERVIÇOS PÚBLICOS – SEOSP/RO  
TELEFONE: (69) 3212-8107  
AVENIDA FAQUAR – ESPLANADA DAS SENCRETARAS, BAIRRO: PEDRINHAS  
PORTO VELHO - RO - CEP: 76.801-470  
CNPJ: 37.621.806.0001 - 07



RESP.TÉCNICO - ATUALIZAÇÃO DO ORÇAMENTO  
Diego Expedito Martins de Oliveira - CREA 8154 D/RO  
Jayne Carlos Piovesan - CREA 8125 D/RO  
Josiane Beatriz Faustino - CREA 47100 D/MG  
João Roberto de Araújo Campos - CREA 9240 D/AC

DADOS CADASTRAIS

OBJETO: Conclusão da Obra Inacabada Anexo ao Centro Político Administrativo  
ENDEREÇO: Av. Farquar, s/n.", Palácio Rio Madeira, Bairro Pedrinhas, CEP: 76.801-470  
DATA BASE: fev/25

TABELAS REFERÊNCIAS  
SINAPI: RO 02/2025 (não desonerado)  
SBC: PVH 02/2025  
SICRO:RO: 10/2024  
ORSE:SE: 12/2024

	BDI GERAL: 22,88%
	BDI DIFERENCIADO: 15,28%

COMPOSIÇÕES DE CUSTOS UNITÁRIOS - PRINCIPAIS										
Composição Auxiliar	SINAPI		88256	AZULEJISTA OU LADRILISTA COM ENCARGOS COMPLEMENTARES	SEDI - SERVICOS DIVERSOS	H	0,44	31,27	13,75	
Composição Auxiliar	SINAPI		88316	SERVENTE COM ENCARGOS COMPLEMENTARES	SEDI - SERVICOS DIVERSOS	H	0,2	25,95	5,19	
Insumo	SINAPI		37595	ARGAMASSA COLANTE TIPO AC III	Material	KG	8,62	2,76	23,79	
Insumo	Próprio	AUD 199		Porcelanato 20x120cm na cor Pau Brasil	Material	M2	1	173,93	173,93	
Insumo	Próprio	AUD 200		Rejunte Marrom para fixação	Material	KG	0,14	21,5	3,01	
					MO sem LS :	6,43	LS :	7,64	MO com LS :	14,07
					Valor do BDI :	50,26			Valor com BDI :	269,93

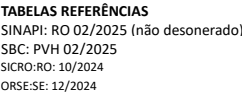
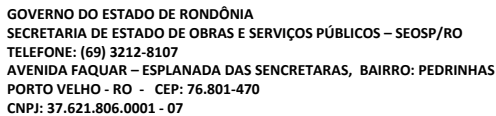
	Tipo	Banco	Código	Descrição	Classe/Tipo	Unidade	Quantidade	Preço s/ BDI	Total	
8.1.18	Composição	Próprio	AUDCPA 053	RODAPÊ ALTURA 10CM GRANITO CORUMBÁ POLIDO - FORNECIMENTO E INSTALAÇÃO	PISOS	M	1	68,29	68,29	
	Composição Auxiliar	SINAPI	88274	MARMORISTA/GRANITEIRO COM ENCARGOS COMPLEMENTARES	SEDI - SERVICOS DIVERSOS	H	0,299	31,47	9,40	
	Composição Auxiliar	SINAPI	88316	SERVENTE COM ENCARGOS COMPLEMENTARES	SEDI - SERVICOS DIVERSOS	H	0,15	25,95	3,89	
	Insumo	SINAPI	34357	REJUNTE CIMENTICIO, QUALQUER COR	Material	KG	0,12	5,28	0,63	
	Insumo	SINAPI	37595	ARGAMASSA COLANTE TIPO AC III	Material	KG	0,8614	2,76	2,37	
	Insumo	Próprio	AUD 140	Granito Corumbá Polido - Placas de 40x40cm	Material	M2	0,104	500	52,00	
					MO sem LS :	4,52	LS :	5,36	MO com LS :	9,88
					Valor do BDI :	15,62			Valor com BDI :	83,91

	Tipo	Banco	Código	Descrição	Classe/Tipo	Unidade	Quantidade	Preço s/ BDI	Total	
8.1.19	Composição	Próprio	AUDCPA 054	RODAPÉ ALTURA 10CM GRANITO CORUMBÁ FLAMEADO - FORNECIMENTO E INSTALAÇÃO	PISOS	M	1	68,29	68,29	
	Composição Auxiliar	SINAPI	88274	MARMORISTA/GRANITEIRO COM ENCARGOS COMPLEMENTARES	SEDI - SERVICOS DIVERSOS	H	0,299	31,47	9,40	
	Composição Auxiliar	SINAPI	88316	SERVENTE COM ENCARGOS COMPLEMENTARES	SEDI - SERVICOS DIVERSOS	H	0,15	25,95	3,89	
	Insumo	SINAPI	34357	REJUNTE CIMENTICIO, QUALQUER COR	Material	KG	0,12	5,28	0,63	
	Insumo	SINAPI	37595	ARGAMASSA COLANTE TIPO AC III	Material	KG	0,8614	2,76	2,37	
	Insumo	Próprio	AUD 141	Granito Corumbá Flameado - Placas de 40x40cm	Material	M2	0,104	500	52,00	
					MO sem LS :	4,52	LS :	5,36	MO com LS :	9,88
					Valor do BDI :	15,62			Valor com BDI :	83,91

	Tipo	Banco	Código	Descrição	Classe/Tipo	Unidade	Quantidade	Preço s/ BDI	Total	
8.1.20	Composição	Próprio	AUDCPA 055	RODAPÊ ALTURA 10CM GRANITO BRANCO FORTALEZA - FORNECIMENTO E INSTALAÇÃO	PISOS	M	1	83,89	83,89	
	Composição Auxiliar	SINAPI	88274	MARMORISTA/GRANITEIRO COM ENCARGOS COMPLEMENTARES	SEDI - SERVICOS DIVERSOS	H	0,299	31,47	9,40	
	Composição Auxiliar	SINAPI	88316	SERVENTE COM ENCARGOS COMPLEMENTARES	SEDI - SERVICOS DIVERSOS	H	0,15	25,95	3,89	
	Insumo	SINAPI	34357	REJUNTE CIMENTICIO, QUALQUER COR	Material	KG	0,12	5,28	0,63	
	Insumo	SINAPI	37595	ARGAMASSA COLANTE TIPO AC III	Material	KG	0,8614	2,76	2,37	
	Insumo	Próprio	AUD 142	Granito Branco Fortaleza - Placas de 60x60cm	Material	M2	0,104	650	67,60	
					MO sem LS :	4,52	LS :	5,36	MO com LS :	9,88
					Valor do BDI :	19,19			Valor com BDI :	103,08

	Tipo	Banco	Código	Descrição	Classe/Tipo	Unidade	Quantidade	Preço s/ BDI	Total	
8.1.21	Composição	Próprio	AUDCPA 056	RODAPÉ ALTURA 10CM GRANITO VERMELHO BRASÍLIA POLIDO - FORNECIMENTO E INSTALAÇÃO	PISOS	M	1	72,65	72,65	
	Composição Auxiliar	SINAPI	88274	MARMORISTA/GRANITEIRO COM ENCARGOS COMPLEMENTARES	SEDI - SERVICOS DIVERSOS	H	0,299	31,47	9,40	
	Composição Auxiliar	SINAPI	88316	SERVENTE COM ENCARGOS COMPLEMENTARES	SEDI - SERVICOS DIVERSOS	H	0,15	25,95	3,89	
	Insumo	SINAPI	34357	REJUNTE CIMENTICIO, QUALQUER COR	Material	KG	0,12	5,28	0,63	
	Insumo	SINAPI	37595	ARGAMASSA COLANTE TIPO AC III	Material	KG	0,8614	2,76	2,37	
	Insumo	Próprio	AUD 250	Granito Vermelho Brasília Polido placas 55x55cm	Material	M2	0,104	542	56,36	
					MO sem LS :	4,52	LS :	5,36	MO com LS :	9,88
					Valor do BDI :	16,62			Valor com BDI :	89,27

Tipo	Composição	Banco	Código	Descrição	Classe/Tipo	Unidade	Quantidade	Preço s/ BDI	Total
8.1.22	Composição	Próprio	AUDCPA 057	RODAPÉ ALTURA 10CM MÁRMORE TRAVERTINO ROMANO CLÁSSICO POLIDO - FORNECIMENTO E INSTALAÇÃO	PISOS	M	1	234,69	234,69
	Composição Auxiliar	SINAPI	88274	MARMORISTA/GRANITEIRO COM ENCARGOS COMPLEMENTARES	SEDI - SERVICOS DIVERSOS	H	0,299	31,47	9,40
	Composição Auxiliar	SINAPI	88316	SERVENTE COM ENCARGOS COMPLEMENTARES	SEDI - SERVICOS DIVERSOS	H	0,15	25,95	3,89
	Insumo	SINAPI	34357	REJUNTE CIMENTICIO, QUALQUER COR	Material	KG	0,12	5,28	0,63
	Insumo	SINAPI	37595	ARGAMASSA COLANTE TIPO AC III	Material	KG	0,8614	2,76	2,37



João Roberto de Araújo Campos - CREA 9240 D/AC

**OBJETO:** Conclusão da Obra Inacabada Anexo ao Centro Político Administrativo  
**ENDEREÇO:** Av. Farquar, s/n.º, Palácio Rio Madeira, Bairro Pedrinhas, CEP: 76.801-470  
**DATA BASE:** fev/25



GOVERNO DO ESTADO DE RONDÔNIA  
SECRETARIA DE ESTADO DE OBRAS E SERVIÇOS PÚBLICOS – SEOSP/RO  
TELEFONE: (69) 3212-8107  
AVENIDA FAQUAR – ESPLANADA DAS SENCRETARAS, BAIRRO: PEDRINHAS  
PORTO VELHO - RO - CEP: 76.801-470  
CNPJ: 37.621.806.0001 - 07



RESP.TÉCNICO - ATUALIZAÇÃO DO ORÇAMENTO  
Diego Expedito Martins de Oliveira - CREA 8154 D/RO  
Jayne Carlos Piovesan - CREA 8125 D/RO  
Josiane Beatriz Faustino - CREA 47100 D/MG  
João Roberto de Araújo Campos - CREA 9240 D/AC

DADOS CADASTRAIS

OBJETO: Conclusão da Obra Inacabada Anexo ao Centro Político Administrativo  
ENDEREÇO: Av. Farquar, s/n.", Palácio Rio Madeira, Bairro Pedrinhas, CEP: 76.801-470  
DATA BASE: fev/25

TABELAS REFERÊNCIAS  
SINAPI: RO 02/2025 (não desonerado)  
SBC: PVH 02/2025  
SICRO:RO: 10/2024  
ORSE:SE: 12/2024

	BDI GERAL: 22,88%
	BDI DIFERENCIADO: 15,28%

COMPOSIÇÕES DE CUSTOS UNITÁRIOS - PRINCIPAIS											
	Tipo	Banco	Código	Descrição	Classe/Tipo	Unidade	Quantidade	Preço s/ BDI	Total		
8.1.28	Composição	Próprio	AUDCPA 063	SOLEIRA DE GRANITO PRETO SÃO GABRIEL, LARGURA 10CM - FORNECIMENTO E INSTALAÇÃO		PISOS	M	1	90,56	90,56	
	Composição Auxiliar	SINAPI	88274	MARMORISTA/GRANITEIRO COM ENCARGOS COMPLEMENTARES		SEDI - SERVICOS DIVERSOS	H	0,3647	31,47	11,47	
	Composição Auxiliar	SINAPI	88316	SERVENTE COM ENCARGOS COMPLEMENTARES		SEDI - SERVICOS DIVERSOS	H	0,182	25,95	4,72	
	Insumo	SINAPI	37595	ARGAMASSA COLANTE TIPO AC III		Material	KG	0,86	2,76	2,37	
	Insumo	Próprio	AUD 145	Soleira Granito preto São Gabriel, largura 10cm		Material	M	1	72	72,00	
						MO sem LS :	5,50	LS :	6,53	MO com LS :	12,03
						Valor do BDI :	20,72	Valor com BDI :		111,28	

	Tipo	Banco	Código	Descrição	Classe/Tipo	Unidade	Quantidade	Preço s/ BDI	Total		
8.1.29	Composição	SINAPI	104790	DEMOLIÇÃO DE PISO DE CONCRETO SIMPLES, DE FORMA MECANIZADA COM MARTELETE, SEM REAPROVEITAMENTO. AF_09/2023		M3	1	119,06	119,06		
	Composição Auxiliar	SINAPI	88309	PEDREIRO COM ENCARGOS COMPLEMENTARES	SEDI - SERVICOS DIVERSOS	H	0,0722	30,21	2,18		
	Composição Auxiliar	SINAPI	5952	MARTELETE OU ROMPEDOR PNEUMÁTICO MANUAL, 28 KG, COM SILENCIADOR - CHI DIURNO. AF_07/2016	EQUIPAMENTOS	CHI	0,8695	27,78	24,15		
	Composição Auxiliar	SINAPI	90965	COMPRESSOR DE AR REBOCÁVEL, VAZÃO 89 PCM, PRESSÃO EFETIVA DE TRABALHO 102 PSI, MOTOR DIESEL, POTÊNCIA 20 CV - CHI DIURNO. AF_06/2015	EQUIPAMENTOS	CHI	0,8695	8,89	7,72		
	Composição Auxiliar	SINAPI	5795	MARTELETE OU ROMPEDOR PNEUMÁTICO MANUAL, 28 KG, COM SILENCIADOR - CHP DIURNO. AF_07/2016	EQUIPAMENTOS	CHP	1,137	29,54	33,58		
	Composição Auxiliar	SINAPI	90964	COMPRESSOR DE AR REBOCÁVEL, VAZÃO 89 PCM, PRESSÃO EFETIVA DE TRABALHO 102 PSI, MOTOR DIESEL, POTÊNCIA 20 CV - CHP DIURNO. AF_06/2015	EQUIPAMENTOS	CHP	1,137	35,02	39,81		
	Composição Auxiliar	SINAPI	88316	SERVENTE COM ENCARGOS COMPLEMENTARES	SEDI - SERVICOS DIVERSOS	H	0,4479	25,95	11,62		
						MO sem LS :	22,49	LS :	26,71	MO com LS :	49,20
						Valor do BDI :	27,24			Valor com BDI :	146,30

	Tipo	Banco	Código	Descrição	Classe/Tipo	Unidade	Quantidade	Preço s/ BDI	Total	
9.1.1	Composição	Próprio	AUDCPA 064	FORRO METÁLICO TIPO COLMÉIA COM DETALHES EM PLACAS DE MADEIRA 20MM - FORNECIMENTO E INSTALAÇÃO	REVESTIMENTO E TRATAMENTO DE SUPERFICIES	M2	1	327,29	327,29	
	Insumo	Próprio	AUD 251	Forro metálico tipo colméia com detalhes em placas de madeira 20mm - fornecimento e instalação	Material	M2	1	327,29	327,29	
						MO sem LS :	0,00	LS :	0,00	MO com LS :
					Valor do BDI :	74,88			Valor com BDI :	402,17

	Tipo	Banco	Código	Descrição	Classe/Tipo	Unidade	Quantidade	Preço s/ BDI	Total	
9.1.2	Composição	Próprio	AUDCPA 065	FORRO MODULAR ACÚSTICO EM FIBRA MINERAL DE 19MM - FORNECIMENTO E INSTALAÇÃO	REVESTIMENTO E TRATAMENTO DE SUPERFICIES	M2	1	333,84	333,84	
	Composição Auxiliar	SINAPI	88261	CARPINTEIRO DE ESQUADRIA COM ENCARGOS COMPLEMENTARES	SEDI - SERVICOS DIVERSOS	H	0,455	28,54	12,98	
	Composição Auxiliar	SINAPI	88316	SERVENTE COM ENCARGOS COMPLEMENTARES	SEDI - SERVICOS DIVERSOS	H	0,455	25,95	11,80	
	Insumo	Próprio	AUD 209	Forro modular acústico em fibra mineral de 19mm	Material	M2	1	309,06	309,06	
						MO sem LS :	8,22	LS :	9,76	MO com LS :
					Valor do BDI :	76,38			Valor com BDI :	410,22

	Tipo	Banco	Código	Descrição	Classe/Tipo	Unidade	Quantidade	Preço s/ BDI	Total	
9.1.3	Composição	Próprio	AUDCPA 066	PAINEL COM SUPERFÍCIE FRISADA EM RÉGUAS DE 2430 x 160MM, BORDA MACHO/FEMEA, INSTALADO COM PERFIS E CLIPS METÁLICOS	REVESTIMENTO E TRATAMENTO DE SUPERFICIES	M2	1	1057,12	1.057,12	
	Insumo	Próprio	AUD 268	Painel com superfície frisada em réguas de 2430 x 160mm, borda macho/femea, instalado com perfis e clips metálicos - fornecimento e instalação	Material	M2	1	1057,12	1.057,12	
						MO sem LS :	0,00	LS :	0,00	MO com LS :
					Valor do BDI :	241,86			Valor com BDI :	1.298,98

	Tipo	Banco	Código	Descrição	Classe/Tipo	Unidade	Quantidade	Preço s/ BDI	Total	
9.1.4	Composição	Próprio	AUDCPA 067	FORRO MINERAL MODULAR ÚMIDO ANTIMOFO E ANTIBOLOR LAVÁVEL - FORNECIMENTO E INSTALAÇÃO	REVESTIMENTO E TRATAMENTO DE SUPERFICIES	M2	1	220,79	220,79	
	Composição Auxiliar	SINAPI	88239	AIUDANTE DE CARPINTEIRO COM ENCARGOS COMPLEMENTARES	SEDI - SERVICOS DIVERSOS	H	0,5352	27,48	14,70	
	Composição Auxiliar	SINAPI	88262	CARPINTEIRO DE FORMAS COM ENCARGOS COMPLEMENTARES	SEDI - SERVICOS DIVERSOS	H	1,6056	29,8	47,84	



GOVERNO DO ESTADO DE RONDÔNIA  
SECRETARIA DE ESTADO DE OBRAS E SERVIÇOS PÚBLICOS – SEOSP/RO  
TELEFONE: (69) 3212-8107  
AVENIDA FAQUAR – ESPLANADA DAS SENCRETARAS, BAIRRO: PEDRINHAS  
PORTO VELHO - RO - CEP: 76.801-470  
CNPJ: 37.621.806.0001 - 07



RESP.TÉCNICO - ATUALIZAÇÃO DO ORÇAMENTO  
Diego Expedito Martins de Oliveira - CREA 8154 D/RO  
Jayne Carlos Piovesan - CREA 8125 D/RO  
Josiane Beatriz Faustino - CREA 47100 D/MG  
João Roberto de Araújo Campos - CREA 9240 D/AC

DADOS CADASTRAIS

OBJETO: Conclusão da Obra Inacabada Anexo ao Centro Político Administrativo  
ENDEREÇO: Av. Farquar, s/n.°, Palácio Rio Madeira, Bairro Pedrinhas, CEP: 76.801-470  
DATA BASE: fev/25

TABELAS REFERÊNCIAS  
SINAPI: RO 02/2025 (não desonerado)  
SBC: PVH 02/2025  
SICRO:RO: 10/2024  
ORSE:SE: 12/2024

	BDI GERAL: 22,88%
	BDI DIFERENCIADO: 15,28%

COMPOSIÇÕES DE CUSTOS UNITÁRIOS - PRINCIPAIS

Insumo	SINAPI	39513	FORRO DE FIBRA MINERAL EM PLACAS DE 625 X 625 MM, E = 15/16 MM, BORDA REBAIXADA, COM PINTURA ANTIMOFO, APOIADO EM PERFIL DE ACO GALVANIZADO COM 24 MM DE BASE - INSTALADO	Material	M2	1,1	143,87	158,25		
				MO sem LS :	21,34	LS :	25,33	MO com LS :	46,67	
				Valor do BDI :	50,51				Valor com BDI :	271,30

	Tipo	Banco	Código	Descrição	Classe/Tipo	Unidade	Quantidade	Preço s/ BDI	Total			
9.2.1	Composição	SINAPI	94216	TELHAMENTO COM TELHA METÁLICA TERMOACÚSTICA E = 30 MM, COM ATÉ 2 ÁGUAS, INCLUSO IÇAMENTO. AF_07/2019	COBERTURA	M2	1	184,64	184,64			
	Composição Auxiliar	SINAPI	93281	GUINCHO ELÉTRICO DE COLUNA, CAPACIDADE 400 KG, COM MOTO FREIO, MOTOR TRIFÁSICO DE 1,25 CV - CHP DIURNO. AF_03/2016	EQUIPAMENTOS	CHP	0,0009	27,7	0,02			
	Composição Auxiliar	SINAPI	88323	TELHADISTA COM ENCARGOS COMPLEMENTARES	SEDI - SERVICOS DIVERSOS	H	0,056	29,52	1,65			
	Composição Auxiliar	SINAPI	88316	SERVENTE COM ENCARGOS COMPLEMENTARES	SEDI - SERVICOS DIVERSOS	H	0,062	25,95	1,60			
	Insumo	SINAPI	40740	TELHA GALVALUME COM ISOLAMENTO TERMOACUSTICO EM ESPUMA RIGIDA DE POLIURETANO (PU) INJETADO, ESPESSURA DE 30 MM, DENSIDADE DE 35 KG/M3, REVESTIMENTO EM TELHA TRAPEZOIDAL	Material	M2	1,146	152,02	174,21			
	Composição Auxiliar	SINAPI	93282	NAS DUAS FACES COM ESPESSURA DE 0,50 MM CADA, ACABAMENTO NATURAL (NAO INCLUI ACESSORIOS DE FIXACAO)	EQUIPAMENTOS	CHI	0,0012	26,13	0,03			
	Insumo	SINAPI	11029	HASTE RETA PARA GANCHO DE FERRO GALVANIZADO, COM ROSCA 1/4" X 30 CM PARA FIXACAO DE TELHA METALICA, INCLUI PORCA E ARRUELAS DE VEDACAO	Material	CJ	4,15	1,72	7,13			
						MO sem LS :	1,10	LS :	1,31	MO com LS :	2,41	
						Valor do BDI :	42,24				Valor com BDI :	226,88

	Tipo	Banco	Código	Descrição	Classe/Tipo	Unidade	Quantidade	Preço s/ BDI	Total	
9.2.2	Composição	Próprio	AUDCPA 068	TELHAMENTO COM TELHA DE POLICARBONATO COMPACTADO - FORNECIMENTO E INSTALAÇÃO	COBERTURA	M2	1	704,16	704,16	
	Composição Auxiliar	SINAPI	88323	TELHADISTA COM ENCARGOS COMPLEMENTARES	SEDI - SERVICOS DIVERSOS	H	0,056	29,52	1,65	
	Composição Auxiliar	SINAPI	88316	SERVENTE COM ENCARGOS COMPLEMENTARES	SEDI - SERVICOS DIVERSOS	H	0,062	25,95	1,60	
	Insumo	Próprio	AUD 010	(REF. 70104 SBC) CHAPA DE POLICARBONATO 6mm COMPACTO CRISTAL	Material	M2	1	700,91	700,91	
					MO sem LS :	1,08	LS :	1,29	MO com LS :	2,37
					Valor do BDI :	161,11			Valor com BDI :	865,27

Tipo	Banco	Código	Descrição	Classe/Tipo	Unidade	Quantidade	Preço s/ BDI	Total		
9.3.1	Composição	Próprio	AUDCPA 069 (REF. 71623,1/2020 SINAPI) - CHAPIM DE CONCRETO APARENTE COM ACABAMENTO DESEMPENADO, FORMA DE COMPENSADO PLASTIFICADO (MADEIRIT) DE 14 X 10 CM, FUNDIDO NO LOCAL.	FUNDACOES E ESTRUTURAS	M	1	55,73	55,73		
	Insumo	SINAPI	1346 CHAPA/PAINEL DE MADEIRA COMPENSADA PLASTIFICADA (MADEIRITE PLASTIFICADO) PARA FORMA DE CONCRETO, DE 2200 x 1100 MM, E = 10 MM	Material	M2	0,2	83,99	16,79		
	Insumo	SINAPI	5075 PREGO DE ACO POLIDO COM CABECA 18 X 30 (2 3/4 X 10)	Material	KG	0,02	18,53	0,37		
	Insumo	SINAPI	6189 TABUA NAO APARELHADA *2,5 X 30* CM, EM MACARANDUBA/MASSARANDUBA, ANGELIM OU EQUIVALENTE DA REGIAO - BRUTA	Material	M	0,13	24,75	3,21		
	Insumo	SINAPI	10567 TABUA *2,5 X 23* CM EM PINUS, MISTA OU EQUIVALENTE DA REGIAO - BRUTA	Material	M	0,18	7,62	1,37		
	Insumo	SINAPI	43132 ARAME RECOZIDO 16 BWG, D = 1,65 MM (0,016 KG/M) OU 18 BWG, D = 1,25 MM (0,01 KG/M)	Material	KG	0,011	25,41	0,27		
	Composição Auxiliar	SINAPI	88262 CARPINTEIRO DE FORMAS COM ENCARGOS COMPLEMENTARES	SEDI - SERVICOS DIVERSOS	H	0,13	29,8	3,87		
	Composição Auxiliar	SINAPI	88309 PEDREIRO COM ENCARGOS COMPLEMENTARES	SEDI - SERVICOS DIVERSOS	H	0,3	30,21	9,06		
	Composição Auxiliar	SINAPI	88316 SERVENTE COM ENCARGOS COMPLEMENTARES	SEDI - SERVICOS DIVERSOS	H	0,45	25,95	11,67		
	Composição Auxiliar	SINAPI	94969 CONCRETO FCK = 15MPA, TRAÇO 1:3,4:3,5 (EM MASSA SECA DE CIMENTO/ AREIA MÉDIA/ BRITA 1) - PREPARO MECÂNICO COM BETONEIRA 600 L. AF_05/2021	FUES - FUNDACOES E ESTRUTURAS	M3	0,014	651,43	9,12		
					MO sem LS :	8,60	LS :	10,22	MO com LS :	18,82
					Valor do BDI :	12,75			Valor com BDI :	68,48

	Tipo	Banco	Código	Descrição	Classe/Tipo	Unidade	Quantidade	Preço s/ BDI	Total		
9.3.2	Composição	SINAPI	94231	RUFO EM CHAPA DE AÇO GALVANIZADO NÚMERO 24, CORTE DE 25 CM, INCLUSO TRANSPORTE VERTICAL. AF_07/2019	COBERTURA	M		1	59,87	59,87	
	Composição Auxiliar	SINAPI	93281	GUINCHO ELÉTRICO DE COLUNA, CAPACIDADE 400 KG, COM MOTO FREIO, MOTOR TRIFÁSICO DE 1,25 CV - CHP DIURNO. AF_03/2016	EQUIPAMENTOS	CHP	0,0132	27,7	0,36		
	Insumo	SINAPI	5104	REBITE DE REPUXO EM ALUMINIO VAZADO, DIAMETRO 3,2 X 8 MM DE COMPRIMENTO (1KG = 1025 UNIDADES)	Material	KG	0,0012	74,06	0,08		
	Composição Auxiliar	SINAPI	88323	TELHADISTA COM ENCARGOS COMPLEMENTARES	SEDI - SERVICOS DIVERSOS	H	0,112	29,52	3,30		
	Insumo	SINAPI	5061	PREGO DE ACO POLIDO COM CABECA 18 X 27 (2 1/2 X 10)	Material	KG	0,006	18,22	0,10		
	Composição Auxiliar	SINAPI	88316	SERVENTE COM ENCARGOS COMPLEMENTARES	SEDI - SERVICOS DIVERSOS	H	0,207	25,95	5,37		
	Insumo	SINAPI	142	SELANTE ELASTICO MONOCOMPONENTE A BASE DE POLIURETANO (PU) PARA JUNTAS DIVERSAS	Material	310ML	0,198	42,3	8,37		
	Insumo	SINAPI	40873	RUFO INTERNO/EXTERNO DE CHAPA DE ACO GALVANIZADA NUM 24, CORTE 25 CM	Material	M	1,05	35,11	36,86		
	Composição Auxiliar	SINAPI	93282	GUINCHO ELÉTRICO DE COLUNA, CAPACIDADE 400 KG, COM MOTO FREIO, MOTOR TRIFÁSICO DE 1,25 CV - CHI DIURNO. AF_03/2016	EQUIPAMENTOS	CHI	0,0183	26,13	0,47		
	Insumo	SINAPI	13388	SOLDA EM BARRA DE ESTANHO-CHUMBO 50/50	Material	KG	0,045	110,32	4,96		
						MO sem LS :	3,14	LS :	3,73	MO com LS :	6,87
						Valor do BDI :	13,69			Valor com BDI :	73,56

Tipo	Banco	Código	Descrição	Classe/Tipo	Unidade	Quantidade	Preço s/ BDI	Total
------	-------	--------	-----------	-------------	---------	------------	--------------	-------



GOVERNO DO ESTADO DE RONDÔNIA  
SECRETARIA DE ESTADO DE OBRAS E SERVIÇOS PÚBLICOS – SEOSP/RO  
TELEFONE: (69) 3212-8107  
AVENIDA FAQUAR – ESPLANADA DAS SENCRETARAS, BAIRRO: PEDRINHAS  
PORTO VELHO - RO - CEP: 76.801-470  
CNPJ: 37.621.806.0001 - 07



RESP.TÉCNICO - ATUALIZAÇÃO DO ORÇAMENTO  
Diego Expedito Martins de Oliveira - CREA 8154 D/RO  
Jayne Carlos Piovesan - CREA 8125 D/RO  
Josiane Beatriz Faustino - CREA 47100 D/MG  
João Roberto de Araújo Campos - CREA 9240 D/AC

DADOS CADASTRAIS

OBJETO: Conclusão da Obra Inacabada Anexo ao Centro Político Administrativo  
ENDEREÇO: Av. Farquar, s/n.°, Palácio Rio Madeira, Bairro Pedrinhas, CEP: 76.801-470  
DATA BASE: fev/25

TABELAS REFERÊNCIAS  
SINAPI: RO 02/2025 (não desonerado)  
SBC: PVH 02/2025  
SICRO:RO: 10/2024  
ORSE:SE: 12/2024

	BDI GERAL: 22,88%
	BDI DIFERENCIADO: 15,28%

COMPOSIÇÕES DE CUSTOS UNITÁRIOS - PRINCIPAIS									
9.3.3	Composição	SINAPI	88494	EMASSAMENTO COM MASSA LÁTEX, APLICAÇÃO EM TETO, UMA DEMÃO, LIXAMENTO MANUAL. AF_04/2023	PINTURAS	M2	1	23,21	23,21
	Composição Auxiliar	SINAPI	88310	PINTOR COM ENCARGOS COMPLEMENTARES	SEDI - SERVICOS DIVERSOS	H	0,5054	31,9	16,12
	Insumo	SINAPI	43626	MASSA CORRIDA PARA SUPERFÍCIES DE AMBIENTES INTERNOS	Material	KG	0,7288	3,68	2,68
	Insumo	SINAPI	3767	LIXA EM FOLHA PARA PAREDE OU MADEIRA, NUMERO 120, COR VERMELHA	Material	UN	0,0401	1,24	0,04
	Composição Auxiliar	SINAPI	88316	SERVENTE COM ENCARGOS COMPLEMENTARES	SEDI - SERVICOS DIVERSOS	H	0,1685	25,95	4,37
						MO sem LS :	6,60	LS :	7,84
						Valor do BDI :	5,31	MO com LS :	14,44
								Valor com BDI :	28,52

	Tipo	Banco	Código	Descrição	Classe/Tipo	Unidade	Quantidade	Preço s/ BDI	Total	
9.3.4	Composição	SINAPI	88488	PINTURA LÁTEX ACRÍLICA PREMIUM, APLICAÇÃO MANUAL EM TETO, DUAS DEMÃOS. AF_04/2023	PINTURAS	M2	1	16,32	16,32	
	Composição Auxiliar	SINAPI	88316	SERVENTE COM ENCARGOS COMPLEMENTARES	SEDI - SERVICOS DIVERSOS	H	0,0757	25,95	1,96	
	Composição Auxiliar	SINAPI	88310	PINTOR COM ENCARGOS COMPLEMENTARES	SEDI - SERVICOS DIVERSOS	H	0,227	31,9	7,24	
	Insumo	SINAPI	7356	TINTA LATEX ACRILICA PREMIUM, COR BRANCO FOSCO	Material	L	0,2285	31,19	7,12	
					MO sem LS :	2,96	LS :	3,52	MO com LS :	6,48
					Valor do BDI :	3,73			Valor com BDI :	20,05

	Tipo	Banco	Código	Descrição	Classe/Tipo	Unidade	Quantidade	Preço s/ BDI	Total	
9.3.5	Composição	Próprio	AUDCPA 429	(REF. 100015 SBC) ESTRUTURA DE AÇO ESPACIAL TRELIÇADO COM COBERTURA DE VIDRO LAMINADO 10MM	FUNDACOES E ESTRUTURAS	M2	1	2052,53	2.052,53	
	Insumo	SINAPI	10998	ELETRODO REVESTIDO AWS - E-6010, DIAMETRO IGUAL A 4,00 MM	Material	KG	0,42	23,76	9,97	
	Insumo	SINAPI	43058	ACO CA-50, 10,0 MM, OU 12,5 MM, OU 16,0 MM, OU 20,0 MM, DOBRADO E CORTADO	Material	KG	7,03	10,94	76,90	
	Insumo	SINAPI	4340	PORCA ZINCADA, SEXTAVADA, DIAMETRO 5/8"	Material	UN	0,63	1,5	0,94	
	Insumo	SINAPI	4342	PORCA ZINCADA, SEXTAVADA, DIAMETRO 3/8"	Material	UN	0,84	0,28	0,23	
	Insumo	SINAPI	1334	CHAPA DE ACO GROSSA, ASTM A36, E = 5/8" (15,88 MM) 124,49 KG/M2	Material	KG	1,93	13,84	26,71	
	Insumo	SINAPI	1333	CHAPA DE ACO GROSSA, ASTM A36, E = 1/2" (12,70 MM) 99,59 KG/M2	Material	KG	0,21	12,28	2,57	
	Composição Auxiliar	SINAPI	88278	MONTADOR DE ESTRUTURA METÁLICA COM ENCARGOS COMPLEMENTARES	SEDI - SERVICOS DIVERSOS	H	4,172	31,05	129,54	
	Composição Auxiliar	SINAPI	88317	SOLDADOR COM ENCARGOS COMPLEMENTARES	SEDI - SERVICOS DIVERSOS	H	0,709	32,08	22,74	
	Composição Auxiliar	SINAPI	88243	AJUDANTE ESPECIALIZADO COM ENCARGOS COMPLEMENTARES	SEDI - SERVICOS DIVERSOS	H	4,172	27,83	116,10	
	Insumo	Próprio	AUD 238	(REF. 3101 SBC) PERFIL "L" ABAS IGUAIS 1.1/2"x3/16" (2,68kg/m)	Material	KG	8,95	9,8	87,71	
	Insumo	Próprio	AUD 239	(REF. 6317 SBC) PERFIL "L" ABAS IGUAIS 3"x3/16" (5,50kg/m)	Material	KG	0,1	9,8	0,98	
	Insumo	Próprio	AUD 240	(REF. 30447 SBC) MAQUINA DE SOLDA ELETR.SMASHWELD 180E ESAB 6,1kVA	Material	H	0,68	2,07	1,40	
	Insumo	Próprio	AUD 241	(REF. 30470 SBC) MAQUINA DE SOLDA ELETR./GERADOR BAMBOZZI 51CV	Material	H	0,68	2,07	1,40	
	Insumo	Próprio	AUD 242	(REF. 30801 SBC) PERFIL ACO "C" 6"x2"x7,98mm (15,60kg/m)	Material	KG	12,18	10,13	123,38	
	Insumo	Próprio	AUD 243	(REF. 30805 SBC) CHAPA ACO DOBRADO ENRIGECIDO 2mm PARA ESTRUTURA DE VIGAS E PILARES	Material	KG	14,12	13,37	188,78	
	Insumo	Próprio	AUD 244	(REF. 30811 SBC) PARAFUSO ESTRUTURAL SEXTAVADO ASTM A-325 UNC 7/8" x 1.3/4"	Material	UN	0,63	11,27	7,10	
	Insumo	Próprio	AUD 257	(REF. 17265 SBC) VIDRO LAMINADO INCOLOR 10mm (2 x 5mm)	Material	M2	1	1228,66	1.228,66	
	Composição Auxiliar	SINAPI	88325	VIDRACEIRO COM ENCARGOS COMPLEMENTARES	SEDI - SERVICOS DIVERSOS	H	1	27,42	27,42	
					MO sem LS :	102,27	LS :	121,41	MO com LS :	223,68
					Valor do BDI :	469,61			Valor com BDI :	2.522,14

	Tipo	Banco	Código	Descrição	Classe/Tipo	Unidade	Quantidade	Preço s/ BDI	Total		
10.1.1	Composição	SINAPI	88485	FUNDO SELADOR ACRÍLICO, APLICAÇÃO MANUAL EM PAREDE, UMA DEMÃO. AF_04/2023	PINTURAS	M2	1	3,97	3,97		
	Insumo	SINAPI	6085	SELADOR ACRILICO OPACO PREMIUM INTERIOR/EXTERIOR	Material	L	0,1666	7,73	1,28		
	Composição Auxiliar	SINAPI	88316	SERVENTE COM ENCARGOS COMPLEMENTARES	SEDI - SERVICOS DIVERSOS	H	0,0222	25,95	0,57		
	Composição Auxiliar	SINAPI	88310	PINTOR COM ENCARGOS COMPLEMENTARES	SEDI - SERVICOS DIVERSOS	H	0,0666	31,9	2,12		
						MO sem LS :	0,86	LS :	1,03	MO com LS :	1,89
						Valor do BDI :	0,90			Valor com BDI :	4,87

	Tipo	Banco	Código	Descrição	Classe/Tipo	Unidade	Quantidade	Preço s/ BDI	Total
10.1.2	Composição	SINAPI	88497	EMASSAMENTO COM MASSA LÁTEX, APLICAÇÃO EM PAREDE, DUAS DEMÃOS, LIXAMENTO MANUAL. AF_04/2023	PINTURAS	M2	1	19,64	19,64
	Insumo	SINAPI	43626	MASSA CORRIDA PARA SUPERFÍCIES DE AMBIENTES INTERNOS	Material	KG	1,3389	3,68	4,92
	Insumo	SINAPI	3767	LIXA EM FOLHA PARA PAREDE OU MADEIRA, NUMERO 120, COR VERMELHA	Material	UN	0,0802	1,24	0,09
	Composição Auxiliar	SINAPI	88316	SERVENTE COM ENCARGOS COMPLEMENTARES	SEDI - SERVICOS DIVERSOS	H	0,1203	25,95	3,12
	Composição Auxiliar	SINAPI	88310	PINTOR COM ENCARGOS COMPLEMENTARES	SEDI - SERVICOS DIVERSOS	H	0,361	31,9	11,51



GOVERNO DO ESTADO DE RONDÔNIA  
SECRETARIA DE ESTADO DE OBRAS E SERVIÇOS PÚBLICOS – SEOSP/RO  
TELEFONE: (69) 3212-8107  
AVENIDA FAQUAR – ESPLANADA DAS SENCRETARAS, BAIRRO: PEDRINHAS  
PORTO VELHO - RO - CEP: 76.801-470  
CNPJ: 37.621.806.0001 - 07



RESP.TÉCNICO - ATUALIZAÇÃO DO ORÇAMENTO  
Diego Expedito Martins de Oliveira - CREA 8154 D/RO  
Jayne Carlos Piovesan - CREA 8125 D/RO  
Josiane Beatriz Faustino - CREA 47100 D/MG  
João Roberto de Araújo Campos - CREA 9240 D/AC

DADOS CADASTRAIS

OBJETO: Conclusão da Obra Inacabada Anexo ao Centro Político Administrativo  
ENDEREÇO: Av. Farquar, s/n.º, Palácio Rio Madeira, Bairro Pedrinhas, CEP: 76.801-470  
DATA BASE: fev/25

TABELAS REFERÊNCIAS  
SINAPI: RO 02/2025 (não desonerado)  
SBC: PVH 02/2025  
SICRO:RO: 10/2024  
ORSE:SE: 12/2024

	BDI GERAL: 22,88%
	BDI DIFERENCIADO: 15,28%

COMPOSIÇÕES DE CUSTOS UNITÁRIOS - PRINCIPAIS									
				MO sem LS :	4,71	LS :	5,60	MO com LS :	10,31
				Valor do BDI :	4,49			Valor com BDI :	24,13

	Tipo	Banco	Código	Descrição	Classe/Tipo	Unidade	Quantidade	Preço s/ BDI	Total		
10.1.3	Composição	SINAPI	88489	PINTURA LÁTEX ACRÍLICA PREMIUM, APLICAÇÃO MANUAL EM PAREDES, DUAS DEMÃOS. AF_04/2023	PINTURAS	M2	1	13,73	13,73		
	Composição Auxiliar	SINAPI	88316	SERVENTE COM ENCARGOS COMPLEMENTARES	SEDI - SERVICOS DIVERSOS	H	0,0544	25,95	1,41		
	Composição Auxiliar	SINAPI	88310	PINTOR COM ENCARGOS COMPLEMENTARES	SEDI - SERVICOS DIVERSOS	H	0,1631	31,9	5,20		
	Insumo	SINAPI	7356	TINTA LATEX ACRILICA PREMIUM, COR BRANCO FOSCO	Material	L	0,2285	31,19	7,12		
						MO sem LS :	2,13	LS :	2,53	MO com LS :	4,66
						Valor do BDI :	3,14			Valor com BDI :	16,87

Tipo	Banco	Código	Descrição	Classe/Tipo	Unidade	Quantidade	Preço s/ BDI	Total	
10.1.4	Composição	SINAPI	88411 APLICAÇÃO MANUAL DE FUNDO SELADOR ACRÍLICO EM PANOS COM PRESENÇA DE VÃOS DE EDIFÍCIOS DE MÚLTIPLOS PAVIMENTOS. AF_03/2024	PINTURAS	M2	1	4,19	4,19	
	Composição Auxiliar	SINAPI	88316 SERVENTE COM ENCARGOS COMPLEMENTARES	SEDI - SERVICOS DIVERSOS	H	0,0084	25,95	0,21	
	Composição Auxiliar	SINAPI	88310 PINTOR COM ENCARGOS COMPLEMENTARES	SEDI - SERVICOS DIVERSOS	H	0,0513	31,9	1,63	
	Insumo	SINAPI	6085 SELADOR ACRILICO OPACO PREMIUM INTERIOR/EXTERIOR	Material	L	0,30494	7,73	2,35	
				MO sem LS :	0,59	LS :	0,71	MO com LS :	1,30
				Valor do BDI :	0,95			Valor com BDI :	5,14

Tipo	Banco	Código	Descrição	Classe/Tipo	Unidade	Quantidade	Preço s/ BDI	Total	
10.1.5	Composição	SINAPI	88412 APLICAÇÃO MANUAL DE FUNDO SELADOR ACRÍLICO EM PANOS CEGOS DE FACHADA (SEM PRESENÇA DE VÃOS) DE EDIFÍCIOS DE MÚLTIPLOS PAVIMENTOS. AF_03/2024	PINTURAS	M2	1	3,32	3,32	
	Composição Auxiliar	SINAPI	88316 SERVENTE COM ENCARGOS COMPLEMENTARES	SEDI - SERVICOS DIVERSOS	H	0,0051	25,95	0,13	
	Composição Auxiliar	SINAPI	88310 PINTOR COM ENCARGOS COMPLEMENTARES	SEDI - SERVICOS DIVERSOS	H	0,0315	31,9	1,00	
	Insumo	SINAPI	6085 SELADOR ACRILICO OPACO PREMIUM INTERIOR/EXTERIOR	Material	L	0,2845	7,73	2,19	
				MO sem LS :	0,36	LS :	0,43	MO com LS :	0,79
				Valor do BDI :	0,75			Valor com BDI :	4,07

Tipo	Banco	Código	Descrição	Classe/Tipo	Unidade	Quantidade	Preço s/ BDI	Total		
10.1.6	Composição	SINAPI	96126 AF_03/2024	PINTURAS	M2	1	19,07	19,07		
	Composição Auxiliar	SINAPI	88310 PINTOR COM ENCARGOS COMPLEMENTARES	SEDI - SERVICOS DIVERSOS	H	0,3836	31,9	12,23		
	Insumo	SINAPI	43651 MASSA ACRILICA PARA SUPERFICIES INTERNAS E EXTERNAS	Material	KG	0,7812	6,62	5,17		
	Insumo	SINAPI	3767 LIXA EM FOLHA PARA PAREDE OU MADEIRA, NUMERO 120, COR VERMELHA	Material	UN	0,0428	1,24	0,05		
	Composição Auxiliar	SINAPI	88316 SERVENTE COM ENCARGOS COMPLEMENTARES	SEDI - SERVICOS DIVERSOS	H	0,0626	25,95	1,62		
					MO sem LS :	4,46	LS :	5,30	MO com LS :	9,76
					Valor do BDI :	4,36			Valor com BDI :	23,43

Tipo	Banco	Código	Descrição	Classe/Tipo	Unidade	Quantidade	Preço s/ BDI	Total		
10.1.7	Composição	SINAPI	96127 AF_03/2024	PINTURAS	M2	1	12,2	12,20		
	Composição Auxiliar	SINAPI	88316 SERVENTE COM ENCARGOS COMPLEMENTARES	SEDI - SERVICOS DIVERSOS	H	0,0332	25,95	0,86		
	Composição Auxiliar	SINAPI	88310 PINTOR COM ENCARGOS COMPLEMENTARES	SEDI - SERVICOS DIVERSOS	H	0,2033	31,9	6,48		
	Insumo	SINAPI	43651 MASSA ACRILICA PARA SUPERFICIES INTERNAS E EXTERNAS	Material	KG	0,7289	6,62	4,82		
	Insumo	SINAPI	3767 LIXA EM FOLHA PARA PAREDE OU MADEIRA, NUMERO 120, COR VERMELHA	Material	UN	0,04	1,24	0,04		
					MO sem LS :	2,36	LS :	2,81	MO com LS :	5,17
					Valor do BDI :	2,79			Valor com BDI :	14,99

Tipo	Banco	Código	Descrição	Classe/Tipo	Unidade	Quantidade	Preço s/ BDI	Total
10.1.8	Composição	SINAPI	95622 APLICAÇÃO MANUAL DE TINTA LÁTEX ACRÍLICA EM PANOS COM PRESENÇA DE VÃOS DE EDIFÍCIOS DE MÚLTIPLOS PAVIMENTOS, DUAS DEMÃOS. AF_03/2024	PINTURAS	M2	1	15,82	15,82
	Composição Auxiliar	SINAPI	88316 SERVENTE COM ENCARGOS COMPLEMENTARES	SEDI - SERVICOS DIVERSOS	H	0,0416	25,95	1,07





GOVERNO DO ESTADO DE RONDÔNIA  
SECRETARIA DE ESTADO DE OBRAS E SERVIÇOS PÚBLICOS – SEOSP/RO  
TELEFONE: (69) 3212-8107  
AVENIDA FAQUAR – ESPLANADA DAS SENCRETARAS, BAIRRO: PEDRINHAS  
PORTO VELHO - RO - CEP: 76.801-470  
CNPJ: 37.621.806.0001 - 07



RESP.TÉCNICO - ATUALIZAÇÃO DO ORÇAMENTO  
Diego Expedito Martins de Oliveira - CREA 8154 D/RO  
Jayne Carlos Piovesan - CREA 8125 D/RO  
Josiane Beatriz Faustino - CREA 47100 D/MG  
João Roberto de Araújo Campos - CREA 9240 D/AC

DADOS CADASTRAIS

OBJETO: Conclusão da Obra Inacabada Anexo ao Centro Político Administrativo  
ENDEREÇO: Av. Farquar, s/n.", Palácio Rio Madeira, Bairro Pedrinhas, CEP: 76.801-470  
DATA BASE: fev/25

TABELAS REFERÊNCIAS  
SINAPI: RO 02/2025 (não desonerado)  
SBC: PVH 02/2025  
SICRO:RO: 10/2024  
ORSE:SE: 12/2024

	BDI GERAL: 22,88%
	BDI DIFERENCIADO: 15,28%

COMPOSIÇÕES DE CUSTOS UNITÁRIOS - PRINCIPAIS									
Composição Auxiliar	SINAPI	88310	PINTOR COM ENCARGOS COMPLEMENTARES	SEDI - SERVICOS DIVERSOS	H	0,2545	31,9	8,11	
Insumo	SINAPI	7356	TINTA LATEX ACRILICA PREMIUM, COR BRANCO FOSCO	Material	L	0,2132	31,19	6,64	
				MO sem LS :	2,96	LS :	3,51	MO com LS :	6,47
				Valor do BDI :	3,61			Valor com BDI :	19,43

Tipo	Banco	Código	Descrição	Classe/Tipo	Unidade	Quantidade	Preço s/ BDI	Total	
APLICAÇÃO MANUAL DE TINTA LÁTEX ACRÍLICA EM PANOS SEM PRESENÇA DE VÃOS DE EDIFÍCIOS DE MÚLTIPLOS PAVIMENTOS, DUAS DEMÃOS.									
10.1.9	Composição	SINAPI	95623 AF_03/2024	PINTURAS	M2	1	11,07	11,07	
	Composição Auxiliar	SINAPI	88310 PINTOR COM ENCARGOS COMPLEMENTARES	SEDI - SERVICOS DIVERSOS	H	0,1349	31,9	4,30	
	Insumo	SINAPI	7356 TINTA LATEX ACRILICA PREMIUM, COR BRANCO FOSCO	Material	L	0,199	31,19	6,20	
	Composição Auxiliar	SINAPI	88316 SERVENTE COM ENCARGOS COMPLEMENTARES	SEDI - SERVICOS DIVERSOS	H	0,022	25,95	0,57	
				MO sem LS :	1,56	LS :	1,86	MO com LS :	3,42
				Valor do BDI :	2,53			Valor com BDI :	13,60

Tipo	Banco	Código	Descrição	Classe/Tipo	Unidade	Quantidade	Preço s/ BDI	Total	
IMPERMEABILIZAÇÃO DE SUPERFÍCIE COM MANTA ASFÁLTICA, DUAS CAMADAS, INCLUSIVE APLICAÇÃO DE PRIMER ASFÁLTICO, E=3MM E E=4MM.									
11.1.1	Composição	SINAPI	98547 AF_09/2023	IMPERMEABILIZACOES E PROTECOES DIVERSAS	M2	1	315,12	315,12	
	Insumo	SINAPI	4226 GAS DE COZINHA - GLP	Material	KG	0,52	9,35	4,86	
	Insumo	SINAPI	4015 MANTA ASFALTICA ELASTOMERICA EM POLIESTER 4 MM, TIPO III, CLASSE B, ACABAMENTO PP (NBR 9952)	Material	M2	1,1319	116,27	131,60	
	Insumo	SINAPI	4014 MANTA ASFALTICA ELASTOMERICA EM POLIESTER 3 MM, TIPO III, CLASSE B, ACABAMENTO PP (NBR 9952)	Material	M2	1,1319	94,68	107,16	
	Composição Auxiliar	SINAPI	88270 IMPERMEABILIZADOR COM ENCARGOS COMPLEMENTARES	SEDI - SERVICOS DIVERSOS	H	1,4849	30,48	45,25	
	Insumo	SINAPI	511 PRIMER PARA MANTA ASFALTICA A BASE DE ASFALTO MODIFICADO DILUIDO EM SOLVENTE, APLICACAO A FRIO	Material	L	0,5872	28,85	16,94	
	Composição Auxiliar	SINAPI	88243 AJUDANTE ESPECIALIZADO COM ENCARGOS COMPLEMENTARES	SEDI - SERVICOS DIVERSOS	H	0,3348	27,83	9,31	
				MO sem LS :	18,61	LS :	22,10	MO com LS :	40,71
				Valor do BDI :	72,09			Valor com BDI :	387,21

Tipo	Banco	Código	Descrição	Classe/Tipo	Unidade	Quantidade	Preço s/ BDI	Total	
CONTRAPISO EM ARGAMASSA TRAÇO 1:4 (CIMENTO E AREIA), PREPARO MECÂNICO COM BETONEIRA 400 L, APLICADO EM ÁREAS SECAS SOBRE LAJE, ADERIDO, ACABAMENTO NÃO REFORÇADO, ESPESSURA 2CM. AF_07/2021									
11.1.2	Composição	SINAPI	87620	PISOS	M2	1	40,34	40,34	
	Composição Auxiliar	SINAPI	88316 SERVENTE COM ENCARGOS COMPLEMENTARES	SEDI - SERVICOS DIVERSOS	H	0,107	25,95	2,77	
	Composição Auxiliar	SINAPI	88309 PEDREIRO COM ENCARGOS COMPLEMENTARES	SEDI - SERVICOS DIVERSOS	H	0,214	30,21	6,46	
	Composição Auxiliar	SINAPI	87301 ARGAMASSA TRAÇO 1:4 (EM VOLUME DE CIMENTO E AREIA MÉDIA ÚMIDA) PARA CONTRAPISO, PREPARO MECÂNICO COM BETONEIRA 400 L. AF_08/2019	SEDI - SERVICOS DIVERSOS	M3	0,031	850,15	26,35	
	Insumo	SINAPI	7334 ADITIVO ADESIVO LIQUIDO PARA ARGAMASSAS DE REVESTIMENTOS CIMENTICIOS	Material	L	0,21	19,98	4,19	
	Insumo	SINAPI	1379 CIMENTO PORTLAND COMPOSTO CP II-32	Material	KG	0,5	1,14	0,57	
				MO sem LS :	4,42	LS :	5,24	MO com LS :	9,66
				Valor do BDI :	9,22			Valor com BDI :	49,56

Tipo	Banco	Código	Descrição	Classe/Tipo	Unidade	Quantidade	Preço s/ BDI	Total	
11.1.3 PROTEÇÃO MECÂNICA DE SUPERFICIE HORIZONTAL COM ARGAMASSA DE CIMENTO E AREIA, TRAÇO 1:3, E=4CM. AF_09/2023									
	Composição	SINAPI	98567	IMPERMEABILIZACOES E PROTECOES DIVERSAS	M2	1	86,82	86,82	
	Insumo	SINAPI	38365 CAMADA SEPARADORA DE FILME DE POLIETILENO 20 A 25 MICRA	Material	M2	1,04	3,67	3,81	
	Composição Auxiliar	SINAPI	88316 SERVENTE COM ENCARGOS COMPLEMENTARES	SEDI - SERVICOS DIVERSOS	H	0,2093	25,95	5,43	
	Composição Auxiliar	SINAPI	88309 PEDREIRO COM ENCARGOS COMPLEMENTARES	SEDI - SERVICOS DIVERSOS	H	0,9282	30,21	28,04	
	Composição Auxiliar	SINAPI	87372 ARGAMASSA TRAÇO 1:3 (EM VOLUME DE CIMENTO E AREIA MÉDIA ÚMIDA) PARA CONTRAPISO, PREPARO MANUAL. AF_08/2019	SEDI - SERVICOS DIVERSOS	M3	0,044	1126,05	49,54	
				MO sem LS :	15,65	LS :	18,58	MO com LS :	34,23
				Valor do BDI :	19,86			Valor com BDI :	106,68

Tipo	Banco	Código	Descrição	Classe/Tipo	Unidade	Quantidade	Preço s/ BDI	Total	
11.1.4 IMPERMEABILIZAÇÃO DE SUPERFÍCIE COM ARGAMASSA DE CIMENTO E AREIA, COM ADITIVO IMPERMEABILIZANTE, E = 1,5CM. AF_09/2023									
	Composição	SINAPI	98562	IMPERMEABILIZACOES E PROTECOES DIVERSAS	M2	1	58,66	58,66	
	Composição Auxiliar	SINAPI	88316 SERVENTE COM ENCARGOS COMPLEMENTARES	SEDI - SERVICOS DIVERSOS	H	0,2232	25,95	5,79	
	Composição Auxiliar	SINAPI	88309 PEDREIRO COM ENCARGOS COMPLEMENTARES	SEDI - SERVICOS DIVERSOS	H	0,9897	30,21	29,89	
	Composição Auxiliar	SINAPI	87298 ARGAMASSA TRAÇO 1:3 (EM VOLUME DE CIMENTO E AREIA MÉDIA ÚMIDA) PARA CONTRAPISO, PREPARO MECÂNICO COM BETONEIRA 400 L. AF_08/2019	SEDI - SERVICOS DIVERSOS	M3	0,02	955,38	19,10	



GOVERNO DO ESTADO DE RONDÔNIA  
SECRETARIA DE ESTADO DE OBRAS E SERVIÇOS PÚBLICOS – SEOSP/RO  
TELEFONE: (69) 3212-8107  
AVENIDA FAQUAR – ESPLANADA DAS SENCRETARAS, BAIRRO: PEDRINHAS  
PORTO VELHO - RO - CEP: 76.801-470  
CNPJ: 37.621.806.0001 - 07



RESP.TÉCNICO - ATUALIZAÇÃO DO ORÇAMENTO  
Diego Expedito Martins de Oliveira - CREA 8154 D/RO  
Jayne Carlos Piovesan - CREA 8125 D/RO  
Josiane Beatriz Faustino - CREA 47100 D/MG  
João Roberto de Araújo Campos - CREA 9240 D/AC

DADOS CADASTRAIS

OBJETO: Conclusão da Obra Inacabada Anexo ao Centro Político Administrativo  
ENDEREÇO: Av. Farquar, s/n.", Palácio Rio Madeira, Bairro Pedrinhas, CEP: 76.801-470  
DATA BASE: fev/25

TABELAS REFERÊNCIAS  
SINAPI: RO 02/2025 (não desonerado)  
SBC: PVH 02/2025  
SICRO:RO: 10/2024  
ORSE:SE: 12/2024

	BDI GERAL: 22,88%
	BDI DIFERENCIADO: 15,28%

COMPOSIÇÕES DE CUSTOS UNITÁRIOS - PRINCIPAIS												
Insumo	SINAPI	123	ADITIVO IMPERMEABILIZANTE DE PEGA NORMAL PARA ARGAMASSAS E CONCRETOS SEM ARMACAO, LIQUIDO E ISENTO DE CLORETOS				Material	L	0,4405	8,82	3,88	
							MO sem LS :	12,86	LS :	15,26	MO com LS :	28,12
							Valor do BDI :	13,42			Valor com BDI :	72,08

Tipo	Banco	Código	Descrição	Classe/Tipo	Unidade	Quantidade	Preço s/ BDI	Total			
11.1.5	Composição	SINAPI	98557 IMPERMEABILIZAÇÃO DE SUPERFÍCIE COM EMULSÃO ASFÁLTICA, 2 DEMÃOS. AF_09/2023	IMPERMEABILIZACOES E PROTECOES DIVERSAS	M2	1	52,79	52,79			
	Composição Auxiliar	SINAPI	88270 IMPERMEABILIZADOR COM ENCARGOS COMPLEMENTARES	SEDI - SERVICOS DIVERSOS	H	0,4299	30,48	13,10			
	Composição Auxiliar	SINAPI	88243 AJUDANTE ESPECIALIZADO COM ENCARGOS COMPLEMENTARES	SEDI - SERVICOS DIVERSOS	H	0,0969	27,83	2,69			
	Insumo	SINAPI	626 IMPERMEABILIZACAO FLEXIVEL)	Material	KG	1,5	24,67	37,00			
						MO sem LS :	5,39	LS :	6,39	MO com LS :	11,78
						Valor do BDI :	12,07			Valor com BDI :	64,86

Tipo	Banco	Código	Descrição	Classe/Tipo	Unidade	Quantidade	Preço s/ BDI	Total	
11.1.6	Composição	SINAPI	98555 IMPERMEABILIZAÇÃO DE SUPERFÍCIE COM ARGAMASSA POLIMÉRICA / MEMBRANA ACRÍLICA, 3 DEMÃOS. AF_09/2023	IMPERMEABILIZACOES E PROTECOES DIVERSAS	M2	1	36,17	36,17	
	Composição Auxiliar	SINAPI	88270 IMPERMEABILIZADOR COM ENCARGOS COMPLEMENTARES	SEDI - SERVICOS DIVERSOS	H	0,6039	30,48	18,40	
	Composição Auxiliar	SINAPI	88243 AJUDANTE ESPECIALIZADO COM ENCARGOS COMPLEMENTARES	SEDI - SERVICOS DIVERSOS	H	0,1362	27,83	3,79	
	Insumo	SINAPI	135 ARGAMASSA POLIMERICA IMPERMEABILIZANTE SEMIFLEXIVEL, BICOMPONENTE, A BASE DE CIMENTO E ADITIVOS	Material	KG	3,4615	4,04	13,98	
				MO sem LS :	7,57	LS :	8,98	MO com LS :	16,55
				Valor do BDI :	8,27			Valor com BDI :	44,44

Tipo	Banco	Código	Descrição	Classe/Tipo	Unidade	Quantidade	Preço s/ BDI	Total		
12.1.1.1	Composição	SINAPI	95470 VASO SANITARIO SIFONADO CONVENCIONAL COM LOUÇA BRANCA, INCLUSO CONJUNTO DE LIGAÇÃO PARA BACIA SANITÁRIA AJUSTÁVEL - FORNECIMENTO E INSTALAÇÃO. AF_01/2020	INSTALACOES HIDRO SANITARIAS	UN	1	348,43	348,43		
	Insumo	SINAPI	6142 CONJUNTO DE LIGACAO AJUSTAVEL, PARA VASO / BACIA SANITARIA, EM PLASTICO BRANCO, COM TUBO, CANOPLA E ESPUDE	Material	UN	1	9,85	9,85		
	Composição Auxiliar	SINAPI	95469 VASO SANITARIO SIFONADO CONVENCIONAL COM LOUÇA BRANCA - FORNECIMENTO E INSTALAÇÃO. AF_01/2020	INHI - INSTALACOES HIDRO SANITARIAS	UN	1	338,58	338,58		
					MO sem LS :	8,06	LS :	9,56	MO com LS :	17,62
					Valor do BDI :	79,72			Valor com BDI :	428,15

Tipo	Banco	Código	Descrição	Classe/Tipo	Unidade	Quantidade	Preço s/ BDI	Total		
12.1.1.2	Composição	SINAPI	100849 ASSENTO SANITÁRIO CONVENCIONAL - FORNECIMENTO E INSTALACAO. AF_01/2020	INSTALACOES HIDRO SANITARIAS	UN	1	50,36	50,36		
	Insumo	SINAPI	377 ASSENTO SANITARIO DE PLASTICO, TIPO CONVENCIONAL	Material	UN	1	44,58	44,58		
	Composição Auxiliar	SINAPI	88316 SERVENTE COM ENCARGOS COMPLEMENTARES	SEDI - SERVICOS DIVERSOS	H	0,0484	25,95	1,25		
	Composição Auxiliar	SINAPI	88267 ENCANADOR OU BOMBEIRO HIDRÁULICO COM ENCARGOS COMPLEMENTARES	SEDI - SERVICOS DIVERSOS	H	0,1536	29,51	4,53		
					MO sem LS :	1,99	LS :	2,36	MO com LS :	4,35
					Valor do BDI :	11,52			Valor com BDI :	61,88

Tipo	Banco	Código	Descrição	Classe/Tipo	Unidade	Quantidade	Preço s/ BDI	Total			
12.1.1.3	Composição	Próprio	AUDCPA 070	PAPELEIRA TIPO DISPENSER PARA PAPEL HIGIÊNICO ROLÃO - FORNECIMENTO E INSTALAÇÃO	INSTALACOES HIDRO SANITARIAS	UND	1	73,16	73,16		
	Insumo	SINAPI	7568	BUCHA DE NYLON SEM ABA S10, COM PARAFUSO DE 6,10 X 65 MM EM ACO ZINCADO COM ROSCA SOBERBA, CABECA CHATA E FENDA PHILLIPS	Material	UN	4	0,61	2,44		
	Insumo	SINAPI	37400	PAPELEIRA PLASTICA TIPO DISPENSER PARA PAPEL HIGIENICO ROLAO	Material	UN	1	66,36	66,36		
	Composição Auxiliar	SINAPI	88243	AJUDANTE ESPECIALIZADO COM ENCARGOS COMPLEMENTARES	SEDI - SERVICOS DIVERSOS	H	0,1568	27,83	4,36		
						MO sem LS :	1,45	LS :	1,73	MO com LS :	3,18
						Valor do BDI :	16,73			Valor com BDI :	89,89

Tipo	Banco	Código	Descrição	Classe/Tipo	Unidade	Quantidade	Preço s/ BDI	Total
12.1.1.4	Composição	Próprio	AUDCPA 074 DUCHA HIGIÊNICA PLÁSTICA COM REGISTRO 1/2" - FORNECIMENTO E INSTALAÇÃO	INSTALACOES HIDRO SANITARIAS	UND	1	153,92	153,92



GOVERNO DO ESTADO DE RONDÔNIA  
SECRETARIA DE ESTADO DE OBRAS E SERVIÇOS PÚBLICOS – SEOSP/RO  
TELEFONE: (69) 3212-8107  
AVENIDA FAQUAR – ESPLANADA DAS SENCRETARAS, BAIRRO: PEDRINHAS  
PORTO VELHO - RO - CEP: 76.801-470  
CNPJ: 37.621.806.0001 - 07



RESP.TÉCNICO - ATUALIZAÇÃO DO ORÇAMENTO  
Diego Expedito Martins de Oliveira - CREA 8154 D/RO  
Jayne Carlos Piovesan - CREA 8125 D/RO  
Josiane Beatriz Faustino - CREA 47100 D/MG  
João Roberto de Araújo Campos - CREA 9240 D/AC

DADOS CADASTRAIS

OBJETO: Conclusão da Obra Inacabada Anexo ao Centro Político Administrativo  
ENDEREÇO: Av. Farquar, s/n.", Palácio Rio Madeira, Bairro Pedrinhas, CEP: 76.801-470  
DATA BASE: fev/25

TABELAS REFERÊNCIAS  
SINAPI: RO 02/2025 (não desonerado)  
SBC: PVH 02/2025  
SICRO:RO: 10/2024  
ORSE:SE: 12/2024

	BDI GERAL: 22,88%
	BDI DIFERENCIADO: 15,28%

COMPOSIÇÕES DE CUSTOS UNITÁRIOS - PRINCIPAIS									
	Composição Auxiliar	SINAPI	88267	ENCANADOR OU BOMBEIRO HIDRÁULICO COM ENCARGOS COMPLEMENTARES	SEDI - SERVICOS DIVERSOS	H	0,6	29,51	17,70
	Composição Auxiliar	SINAPI	88316	SERVENTE COM ENCARGOS COMPLEMENTARES	SEDI - SERVICOS DIVERSOS	H	0,6	25,95	15,57
	Insumo	SINAPI	1370	DUCHA HIGIENICA PLASTICA COM REGISTRO METALICO 1/2"	Material	UN	1	120,65	120,65
					MO sem LS :	11,22	LS :	13,33	MO com LS :
					Valor do BDI :	35,21			Valor com BDI :
									24,55
									189,13

Tipo	Banco	Código	Descrição	Classe/Tipo	Unidade	Quantidade	Preço s/ BDI	Total
12.1.1.5	Composição	SINAPI	100868 BARRA DE APOIO RETA, EM ACO INOX POLIDO, COMPRIMENTO 80 CM, FIXADA NA PAREDE - FORNECIMENTO E INSTALAÇÃO. AF_01/2020	INSTALACOES HIDRO SANITARIAS	UN	1	388,36	388,36
	Composição Auxiliar	SINAPI	88316 SERVENTE COM ENCARGOS COMPLEMENTARES	SEDI - SERVICOS DIVERSOS	H	0,2988	25,95	7,75
	Composição Auxiliar	SINAPI	88267 ENCANADOR OU BOMBEIRO HIDRÁULICO COM ENCARGOS COMPLEMENTARES	SEDI - SERVICOS DIVERSOS	H	0,9485	29,51	27,99
	Insumo	SINAPI	36081 BARRA DE APOIO RETA, EM ACO INOX POLIDO, COMPRIMENTO 80CM, DIAMETRO MINIMO 3 CM	Material	UN	1	225,54	225,54
	Insumo	SINAPI	4351 PARAFUSO NIQUELADO 3 1/2" COM ACABAMENTO CROMADO PARA FIXAR PECA SANITARIA, INCLUI PORCA CEGA, ARRUELA E BUCHA DE NYLON TAMANHO 5-8	Material	UN	6	21,18	127,08
				MO sem LS :	12,28	LS :	14,57	MO com LS :
				Valor do BDI :	88,85			Valor com BDI :
								26,85
								477,21

Tipo	Banco	Código	Descrição	Classe/Tipo	Unidade	Quantidade	Preço s/ BDI	Total
12.1.2.1	Composição	SINAPI	86904 LAVATÓRIO LOUÇA BRANCA SUSPENSO, 29,5 X 39CM OU EQUIVALENTE, PADRÃO POPULAR - FORNECIMENTO E INSTALAÇÃO. AF_01/2020	INSTALACOES HIDRO SANITARIAS	UN	1	169,08	169,08
	Insumo	SINAPI	10425 LAVATORIO DE LOUCA BRANCA, SUSPENSO (SEM COLUNA), DIMENSOES *40 X 30" CM	Material	UN	1	107,03	107,03
	Insumo	SINAPI	4351 PARAFUSO NIQUELADO 3 1/2" COM ACABAMENTO CROMADO PARA FIXAR PECA SANITARIA, INCLUI PORCA CEGA, ARRUELA E BUCHA DE NYLON TAMANHO 5-8	Material	UN	2	21,18	42,36
	Composição Auxiliar	SINAPI	88316 SERVENTE COM ENCARGOS COMPLEMENTARES	SEDI - SERVICOS DIVERSOS	H	0,1886	25,95	4,89
	Composição Auxiliar	SINAPI	88267 ENCANADOR OU BOMBEIRO HIDRÁULICO COM ENCARGOS COMPLEMENTARES	SEDI - SERVICOS DIVERSOS	H	0,387	29,51	11,42
	Insumo	SINAPI	37329 REJUNTE EPOXI, QUALQUER COR	Material	KG	0,0304	111,3	3,38
				MO sem LS :	5,57	LS :	6,61	MO com LS :
				Valor do BDI :	38,68			Valor com BDI :
								12,18
								207,76

Tipo	Banco	Código	Descrição	Classe/Tipo	Unidade	Quantidade	Preço s/ BDI	Total
12.1.2.2	Composição	Próprio	AUDCPA 071 (REF. 86904 SINAPI) LAVATÓRIO DE CANTO LOUÇA SUSPENSA, COR BRANCA, INCLUSO SIFÃO TIPO GARRAFA E VÁLVULA - FORNECIMENTO E INSTALAÇÃO	INSTALACOES HIDRO SANITARIAS	UND	1	489,64	489,64
	Composição Auxiliar	SINAPI	88267 ENCANADOR OU BOMBEIRO HIDRÁULICO COM ENCARGOS COMPLEMENTARES	SEDI - SERVICOS DIVERSOS	H	0,387	29,51	11,42
	Composição Auxiliar	SINAPI	88316 SERVENTE COM ENCARGOS COMPLEMENTARES	SEDI - SERVICOS DIVERSOS	H	0,1886	25,95	4,89
	Insumo	SINAPI	37329 REJUNTE EPOXI, QUALQUER COR	Material	KG	0,0304	111,3	3,38
	Insumo	SINAPI	4351 PARAFUSO NIQUELADO 3 1/2" COM ACABAMENTO CROMADO PARA FIXAR PECA SANITARIA, INCLUI PORCA CEGA, ARRUELA E BUCHA DE NYLON TAMANHO 5-8	Material	UN	2	21,18	42,36
	Insumo	SINAPI	6136 SIFAO EM METAL CROMADO PARA PIA OU LAVATORIO, 1 X 1.1/2"	Material	UN	1	200,5	200,50
	Insumo	SINAPI	36521 LAVATORIO DE CANTO DE LOUCA BRANCA, SUSPENSO (SEM COLUNA), DIMENSOES *40 X 30" CM (L X C)	Material	UN	1	176,97	176,97
	Insumo	SINAPI	38643 VALVULA EM METAL CROMADO PARA LAVATORIO, 1" SEM LADRAO	Material	UN	1	50,12	50,12
				MO sem LS :	5,57	LS :	6,61	MO com LS :
				Valor do BDI :	112,02			Valor com BDI :
								12,18
								601,66

Tipo	Banco	Código	Descrição	Classe/Tipo	Unidade	Quantidade	Preço s/ BDI	Total
12.1.2.3	Composição	SINAPI	86938 CUBA DE EMBUTIR OVAL EM LOUÇA BRANCA, 35 X 50CM OU EQUIVALENTE, INCLUSO VÁLVULA E SIFÃO TIPO GARRAFA EM METAL CROMADO - FORNECIMENTO E INSTALAÇÃO. AF_01/2020	INSTALACOES HIDRO SANITARIAS	UN	1	447,9	447,90
	Composição Auxiliar	SINAPI	86881 SIFÃO DO TIPO GARRAFA EM METAL CROMADO 1 X 1.1/2" - FORNECIMENTO E INSTALAÇÃO. AF_01/2020	INHI - INSTALACOES HIDRO SANITARIAS	UN	1	210,89	210,89
	Composição Auxiliar	SINAPI	86877 VÁLVULA EM METAL CROMADO 1.1/2" X 1.1/2" PARA TANQUE OU LAVATÓRIO, COM OU SEM LADRÃO - FORNECIMENTO E INSTALAÇÃO. AF_01/2020	INHI - INSTALACOES HIDRO SANITARIAS	UN	1	69,77	69,77
	Composição Auxiliar	SINAPI	86901 CUBA DE EMBUTIR OVAL EM LOUÇA BRANCA, 35 X 50CM OU EQUIVALENTE - FORNECIMENTO E INSTALAÇÃO. AF_01/2020	INHI - INSTALACOES HIDRO SANITARIAS	UN	1	167,24	167,24
				MO sem LS :	17,25	LS :	20,47	MO com LS :
				Valor do BDI :	102,47			Valor com BDI :
								37,72
								550,37

Tipo	Banco	Código	Descrição	Classe/Tipo	Unidade	Quantidade	Preço s/ BDI	Total
12.1.2.4	Composição	Próprio	AUDCPA 072 TORNEIRA AUTOMÁTICA MESA, PARA LAVATÓRIO, PADRÃO MÉDIO - FORNECIMENTO E INSTALAÇÃO	INSTALACOES HIDRO SANITARIAS	UND	1	176,92	176,92
	Composição Auxiliar	SINAPI	88267 ENCANADOR OU BOMBEIRO HIDRÁULICO COM ENCARGOS COMPLEMENTARES	SEDI - SERVICOS DIVERSOS	H	0,1	29,51	2,95



GOVERNO DO ESTADO DE RONDÔNIA  
SECRETARIA DE ESTADO DE OBRAS E SERVIÇOS PÚBLICOS – SEOSP/RO  
TELEFONE: (69) 3212-8107  
AVENIDA FAQUAR – ESPLANADA DAS SENCRETARAS, BAIRRO: PEDRINHAS  
PORTO VELHO - RO - CEP: 76.801-470  
CNPJ: 37.621.806.0001 - 07



RESP.TÉCNICO - ATUALIZAÇÃO DO ORÇAMENTO  
Diego Expedito Martins de Oliveira - CREA 8154 D/RO  
Jayne Carlos Piovesan - CREA 8125 D/RO  
Josiane Beatriz Faustino - CREA 47100 D/MG  
João Roberto de Araújo Campos - CREA 9240 D/AC

DADOS CADASTRAIS

OBJETO: Conclusão da Obra Inacabada Anexo ao Centro Político Administrativo  
ENDEREÇO: Av. Farquar, s/n.", Palácio Rio Madeira, Bairro Pedrinhas, CEP: 76.801-470  
DATA BASE: fev/25

TABELAS REFERÊNCIAS  
SINAPI: RO 02/2025 (não desonerado)  
SBC: PVH 02/2025  
SICRO:RO: 10/2024  
ORSE:SE: 12/2024

	BDI GERAL: 22,88%
	BDI DIFERENCIADO: 15,28%

COMPOSIÇÕES DE CUSTOS UNITÁRIOS - PRINCIPAIS									
	Composição Auxiliar	SINAPI	88316	SERVENTE COM ENCARGOS COMPLEMENTARES	SEDI - SERVICOS DIVERSOS	H	0,03	25,95	0,77
	Insumo	SINAPI	3146	FITA VEDA ROSCA EM ROLOS DE 18 MM X 10 M (L X C)	Material	UN	0,0304	3,2	0,09
	Insumo	SINAPI	36796	TORNEIRA METALICA CROMADA DE MESA, PARA LAVATORIO, TEMPORIZADA PRESSAO FECHAMENTO AUTOMATICO, BICA BAIXA	Material	UN	1	173,11	173,11
					MO sem LS :	1,28	LS :	1,52	MO com LS :
					Valor do BDI :	40,47			Valor com BDI :
									2,80
									217,39
Tipo	Banco	Código	Descrição		Classe/Tipo	Unidade	Quantidade	Preço s/ BDI	Total
12.1.2.5	Composição	SINAPI	86887	ENGATE FLEXÍVEL EM INOX, 1/2 X 40CM - FORNECIMENTO E INSTALAÇÃO. AF_01/2020	INSTALACOES HIDRO SANITARIAS	UN	1	56,13	56,13
	Composição Auxiliar	SINAPI	88316	SERVENTE COM ENCARGOS COMPLEMENTARES	SEDI - SERVICOS DIVERSOS	H	0,0481	25,95	1,24
	Composição Auxiliar	SINAPI	88267	ENCANADOR OU BOMBEIRO HIDRÁULICO COM ENCARGOS COMPLEMENTARES	SEDI - SERVICOS DIVERSOS	H	0,1525	29,51	4,50
	Insumo	SINAPI	11684	ENGATE / RABICHO FLEXIVEL INOX 1/2" X 40 CM	Material	UN	1	50,33	50,33
	Insumo	SINAPI	3146	FITA VEDA ROSCA EM ROLOS DE 18 MM X 10 M (L X C)	Material	UN	0,021	3,2	0,06
					MO sem LS :	1,97	LS :	2,34	MO com LS :
					Valor do BDI :	12,84			Valor com BDI :
									4,31
									68,97
Tipo	Banco	Código	Descrição		Classe/Tipo	Unidade	Quantidade	Preço s/ BDI	Total
12.1.2.6	Composição	Próprio	AUDCPA 073	TOALHEIRO PLÁTICO TIPO DISPENSER PARA PAPEL TOALHA - FORNECIMENTO E INSTALAÇÃO	INSTALACOES HIDRO SANITARIAS	UND	1	99,63	99,63
	Composição Auxiliar	SINAPI	88267	ENCANADOR OU BOMBEIRO HIDRÁULICO COM ENCARGOS COMPLEMENTARES	SEDI - SERVICOS DIVERSOS	H	0,6	29,51	17,70
	Composição Auxiliar	SINAPI	88316	SERVENTE COM ENCARGOS COMPLEMENTARES	SEDI - SERVICOS DIVERSOS	H	0,6	25,95	15,57
	Insumo	SINAPI	37401	TOALHEIRO PLASTICO TIPO DISPENSER PARA PAPEL TOALHA INTERFOLHADO	Material	UN	1	66,36	66,36
					MO sem LS :	11,22	LS :	13,33	MO com LS :
					Valor do BDI :	22,79			Valor com BDI :
									24,55
									122,42
Tipo	Banco	Código	Descrição		Classe/Tipo	Unidade	Quantidade	Preço s/ BDI	Total
12.1.2.7	Composição	SINAPI	95547	SABONETEIRA PLASTICA TIPO DISPENSER PARA SABONETE LIQUIDO COM RESERVATORIO 800 A 1500 ML, INCLUSO FIXAÇÃO. AF_01/2020	INSTALACOES HIDRO SANITARIAS	UN	1	75,65	75,65
	Composição Auxiliar	SINAPI	88267	ENCANADOR OU BOMBEIRO HIDRÁULICO COM ENCARGOS COMPLEMENTARES	SEDI - SERVICOS DIVERSOS	H	0,3162	29,51	9,33
	Insumo	SINAPI	11758	SABONETEIRA PLASTICA TIPO DISPENSER PARA SABONETE LIQUIDO COM RESERVATORIO 800 A 1500 ML	Material	UN	1	63,74	63,74
	Composição Auxiliar	SINAPI	88316	SERVENTE COM ENCARGOS COMPLEMENTARES	SEDI - SERVICOS DIVERSOS	H	0,0996	25,95	2,58
					MO sem LS :	4,09	LS :	4,86	MO com LS :
					Valor do BDI :	17,30			Valor com BDI :
									8,95
									92,95
Tipo	Banco	Código	Descrição		Classe/Tipo	Unidade	Quantidade	Preço s/ BDI	Total
12.1.3.1	Composição	SINAPI	100860	CHUVEIRO ELÉTRICO COMUM CORPO PLÁSTICO, TIPO DUCHA - FORNECIMENTO E INSTALAÇÃO. AF_01/2020	INSTALACOES HIDRO SANITARIAS	UN	1	105,49	105,49
	Composição Auxiliar	SINAPI	88316	SERVENTE COM ENCARGOS COMPLEMENTARES	SEDI - SERVICOS DIVERSOS	H	0,1407	25,95	3,65
	Composição Auxiliar	SINAPI	88267	ENCANADOR OU BOMBEIRO HIDRÁULICO COM ENCARGOS COMPLEMENTARES	SEDI - SERVICOS DIVERSOS	H	0,4467	29,51	13,18
	Insumo	SINAPI	3146	FITA VEDA ROSCA EM ROLOS DE 18 MM X 10 M (L X C)	Material	UN	0,021	3,2	0,06
	Insumo	SINAPI	1368	CHUVEIRO COMUM EM PLASTICO BRANCO , COM CANO, 3 TEMPERATURAS, 5500 W (110/220 V)	Material	UN	1	88,6	88,60
					MO sem LS :	5,78	LS :	6,86	MO com LS :
					Valor do BDI :	24,13			Valor com BDI :
									12,64
									129,62
Tipo	Banco	Código	Descrição		Classe/Tipo	Unidade	Quantidade	Preço s/ BDI	Total
12.1.3.2	Composição	SINAPI	95545	SABONETEIRA DE PAREDE EM METAL CROMADO, INCLUSO FIXAÇÃO. AF_01/2020	INSTALACOES HIDRO SANITARIAS	UN	1	44,69	44,69
	Insumo	SINAPI	11757	SABONETEIRA DE PAREDE EM METAL CROMADO	Material	UN	1	32,78	32,78
	Composição Auxiliar	SINAPI	88316	SERVENTE COM ENCARGOS COMPLEMENTARES	SEDI - SERVICOS DIVERSOS	H	0,0996	25,95	2,58
	Composição Auxiliar	SINAPI	88267	ENCANADOR OU BOMBEIRO HIDRÁULICO COM ENCARGOS COMPLEMENTARES	SEDI - SERVICOS DIVERSOS	H	0,3162	29,51	9,33
					MO sem LS :	4,09	LS :	4,86	MO com LS :
					Valor do BDI :	10,22			Valor com BDI :
									8,95
									54,91



GOVERNO DO ESTADO DE RONDÔNIA  
SECRETARIA DE ESTADO DE OBRAS E SERVIÇOS PÚBLICOS – SEOSP/RO  
TELEFONE: (69) 3212-8107  
AVENIDA FAQUAR – ESPLANADA DAS SENCRETARAS, BAIRRO: PEDRINHAS  
PORTO VELHO - RO - CEP: 76.801-470  
CNPJ: 37.621.806.0001 - 07



RESP.TÉCNICO - ATUALIZAÇÃO DO ORÇAMENTO  
Diego Expedito Martins de Oliveira - CREA 8154 D/RO  
Jayne Carlos Piovesan - CREA 8125 D/RO  
Josiane Beatriz Faustino - CREA 47100 D/MG  
João Roberto de Araújo Campos - CREA 9240 D/AC

DADOS CADASTRAIS

OBJETO: Conclusão da Obra Inacabada Anexo ao Centro Político Administrativo  
ENDEREÇO: Av. Farquar, s/n.", Palácio Rio Madeira, Bairro Pedrinhas, CEP: 76.801-470  
DATA BASE: fev/25

TABELAS REFERÊNCIAS  
SINAPI: RO 02/2025 (não desonerado)  
SBC: PVH 02/2025  
SICRO:RO: 10/2024  
ORSE:SE: 12/2024

	BDI GERAL: 22,88%
	BDI DIFERENCIADO: 15,28%

COMPOSIÇÕES DE CUSTOS UNITÁRIOS - PRINCIPAIS

Tipo	Banco	Código	Descrição	Classe/Tipo	Unidade	Quantidade	Preço s/ BDI	Total	
12.1.3.3	Composição	SINAPI	100875 BANCO ARTICULADO, EM ACO INOX, PARA PCD, FIXADO NA PAREDE - FORNECIMENTO E INSTALAÇÃO. AF_01/2020	INSTALACOES HIDRO SANITARIAS	UN	1	1193,79	1.193,79	
	Composição Auxiliar	SINAPI	88267 ENCANADOR OU BOMBEIRO HIDRÁULICO COM ENCARGOS COMPLEMENTARES	SEDI - SERVICOS DIVERSOS	H	1,2647	29,51	37,32	
	Insumo	SINAPI	36215 BANCO ARTICULADO PARA BANHO, EM ACO INOX POLIDO, 70° CM X 45° CM	Material	UN	1	976,69	976,69	
	Insumo	SINAPI	4351 PARAFUSO NIQUELADO 3 1/2" COM ACABAMENTO CROMADO PARA FIXAR PEÇA SANITARIA, INCLUI PORCA CEGA, ARRUELA E BUCHA DE NYLON TAMANHO S-8	Material	UN	8	21,18	169,44	
	Composição Auxiliar	SINAPI	88316 SERVENTE COM ENCARGOS COMPLEMENTARES	SEDI - SERVICOS DIVERSOS	H	0,3985	25,95	10,34	
				MO sem LS :	16,38	LS :	19,44	MO com LS :	35,82
				Valor do BDI :	273,13			Valor com BDI :	1.466,92

Tipo	Banco	Código	Descrição	Classe/Tipo	Unidade	Quantidade	Preço s/ BDI	Total	
12.1.3.4	Composição	SINAPI	100868 BARRA DE APOIO RETA, EM ACO INOX POLIDO, COMPRIMENTO 80 CM, FIXADA NA PAREDE - FORNECIMENTO E INSTALAÇÃO. AF_01/2020	INSTALACOES HIDRO SANITARIAS	UN	1	388,36	388,36	
	Insumo	SINAPI	4351 PARAFUSO NIQUELADO 3 1/2" COM ACABAMENTO CROMADO PARA FIXAR PEÇA SANITARIA, INCLUI PORCA CEGA, ARRUELA E BUCHA DE NYLON TAMANHO S-8	Material	UN	6	21,18	127,08	
	Composição Auxiliar	SINAPI	88316 SERVENTE COM ENCARGOS COMPLEMENTARES	SEDI - SERVICOS DIVERSOS	H	0,2988	25,95	7,75	
	Composição Auxiliar	SINAPI	88267 ENCANADOR OU BOMBEIRO HIDRÁULICO COM ENCARGOS COMPLEMENTARES	SEDI - SERVICOS DIVERSOS	H	0,9485	29,51	27,99	
	Insumo	SINAPI	36081 BARRA DE APOIO RETA, EM ACO INOX POLIDO, COMPRIMENTO 80CM, DIAMETRO MINIMO 3 CM	Material	UN	1	225,54	225,54	
				MO sem LS :	12,28	LS :	14,57	MO com LS :	26,85
				Valor do BDI :	88,85			Valor com BDI :	477,21

Tipo	Banco	Código	Descrição	Classe/Tipo	Unidade	Quantidade	Preço s/ BDI	Total	
12.1.4.1	Composição	SINAPI	100858 MICTÓRIO SIFONADO LOUÇA BRANCA - PADRÃO MÉDIO - FORNECIMENTO E INSTALAÇÃO. AF_01/2020	INSTALACOES HIDRO SANITARIAS	UN	1	716,26	716,26	
	Insumo	SINAPI	21112 VALVULA DE DESCARGA EM METAL CROMADO PARA MICTORIO COM ACIONAMENTO POR PRESSAO E FECHAMENTO AUTOMATICO	Material	UN	1	214,34	214,34	
	Insumo	SINAPI	10432 MICTORIO INDIVIDUAL, SIFONADO, DE LOUCA BRANCA, SEM COMPLEMENTOS	Material	UN	1	411,59	411,59	
	Insumo	SINAPI	6142 CONJUNTO DE LIGACAO AJUSTAVEL, PARA VASO / BACIA SANITARIA, EM PLASTICO BRANCO, COM TUBO, CANOPLA E ESPUDE	Material	UN	1	9,85		
	Composição Auxiliar	SINAPI	88316 SERVENTE COM ENCARGOS COMPLEMENTARES	SEDI - SERVICOS DIVERSOS	H	0,3179	25,95	8,24	
	Insumo	SINAPI	4351 PARAFUSO NIQUELADO 3 1/2" COM ACABAMENTO CROMADO PARA FIXAR PEÇA SANITARIA, INCLUI PORCA CEGA, ARRUELA E BUCHA DE NYLON TAMANHO S-8	Material	UN	2	21,18	42,36	
	Composição Auxiliar	SINAPI	88267 ENCANADOR OU BOMBEIRO HIDRÁULICO COM ENCARGOS COMPLEMENTARES	SEDI - SERVICOS DIVERSOS	H	1,009	29,51	29,77	
	Insumo	SINAPI	3146 FITA VEDA ROSCA EM ROLOS DE 18 MM X 10 M (L X C)	Material	UN	0,0365	3,2	0,11	
				MO sem LS :	13,07	LS :	15,51	MO com LS :	28,58
				Valor do BDI :	163,88			Valor com BDI :	880,14

Tipo	Banco	Código	Descrição	Classe/Tipo	Unidade	Quantidade	Preço s/ BDI	Total	
12.1.5.1	Composição	SINAPI	86936 CUBA DE EMBUTIR DE AÇO INOXIDÁVEL MÉDIA, INCLUSO VÁLVULA TIPO AMERICANA E SIFÃO TIPO GARRAFA EM METAL CROMADO - FORNECIMENTO E INSTALAÇÃO. AF_01/2020	INSTALACOES HIDRO SANITARIAS	UN	1	534,03	534,03	
	Composição Auxiliar	SINAPI	86900 CUBA DE EMBUTIR RETANGULAR DE AÇO INOXIDÁVEL, 46 X 30 X 12 CM - FORNECIMENTO E INSTALAÇÃO. AF_01/2020	INHI - INSTALACOES HIDRO SANITARIAS	UN	1	247,97	247,97	
	Composição Auxiliar	SINAPI	86881 SIFÃO DO TIPO GARRAFA EM METAL CROMADO 1 X 1.1/2" - FORNECIMENTO E INSTALAÇÃO. AF_01/2020	INHI - INSTALACOES HIDRO SANITARIAS	UN	1	210,89	210,89	
	Composição Auxiliar	SINAPI	86878 VÁLVULA EM METAL CROMADO TIPO AMERICANA 3.1/2" X 1.1/2" PARA PIA - FORNECIMENTO E INSTALAÇÃO. AF_01/2020	INHI - INSTALACOES HIDRO SANITARIAS	UN	1	75,17	75,17	
				MO sem LS :	12,25	LS :	14,55	MO com LS :	26,80
				Valor do BDI :	122,18			Valor com BDI :	656,21

Tipo	Banco	Código	Descrição	Classe/Tipo	Unidade	Quantidade	Preço s/ BDI	Total	
12.1.5.2	Composição	SINAPI	86910 TORNEIRA CROMADA TUBO MÓVEL, DE PAREDE, 1/2" OU 3/4", PARA PIA DE COZINHA, PADRÃO MÉDIO - FORNECIMENTO E INSTALAÇÃO. AF_01/2020	INSTALACOES HIDRO SANITARIAS	UN	1	150,42	150,42	
	Insumo	SINAPI	11773 TORNEIRA METALICA CROMADA DE PAREDE, PARA COZINHA, BICA MOVEL, COM AREJADOR, 1/2" OU 3/4" (REF 1167 / 1168)	Material	UN	1	145,98	145,98	
	Insumo	SINAPI	3146 FITA VEDA ROSCA EM ROLOS DE 18 MM X 10 M (L X C)	Material	UN	0,021	3,2	0,06	
	Composição Auxiliar	SINAPI	88316 SERVENTE COM ENCARGOS COMPLEMENTARES	SEDI - SERVICOS DIVERSOS	H	0,0367	25,95	0,95	
	Composição Auxiliar	SINAPI	88267 ENCANADOR OU BOMBEIRO HIDRÁULICO COM ENCARGOS COMPLEMENTARES	SEDI - SERVICOS DIVERSOS	H	0,1164	29,51	3,43	
				MO sem LS :	1,50	LS :	1,79	MO com LS :	3,29
				Valor do BDI :	34,41			Valor com BDI :	184,83



GOVERNO DO ESTADO DE RONDÔNIA  
SECRETARIA DE ESTADO DE OBRAS E SERVIÇOS PÚBLICOS – SEOSP/RO  
TELEFONE: (69) 3212-8107  
AVENIDA FAQUAR – ESPLANADA DAS SENCRETARAS, BAIRRO: PEDRINHAS  
PORTO VELHO - RO - CEP: 76.801-470  
CNPJ: 37.621.806.0001 - 07



RESP.TÉCNICO - ATUALIZAÇÃO DO ORÇAMENTO  
Diego Expedito Martins de Oliveira - CREA 8154 D/RO  
Jayne Carlos Piovesan - CREA 8125 D/RO  
Josiane Beatriz Faustino - CREA 47100 D/MG  
João Roberto de Araújo Campos - CREA 9240 D/AC

DADOS CADASTRAIS

OBJETO: Conclusão da Obra Inacabada Anexo ao Centro Político Administrativo  
ENDEREÇO: Av. Farquar, s/n., Palácio Rio Madeira, Bairro Pedrinhas, CEP: 76.801-470  
DATA BASE: fev/25

TABELAS REFERÊNCIAS  
SINAPI: RO 02/2025 (não desonerado)  
SBC: PVH 02/2025  
SICRO:RO: 10/2024  
ORSE:SE: 12/2024

	BDI GERAL: 22,88%
	BDI DIFERENCIADO: 15,28%

COMPOSIÇÕES DE CUSTOS UNITÁRIOS - PRINCIPAIS									
Tipo	Banco	Código	Descrição	Classe/Tipo	Unidade	Quantidade	Preço s/ BDI	Total	
12.1.6.1	Composição	SINAPI	86914 TORNEIRA CROMADA 1/2" OU 3/4" PARA TANQUE, PADRÃO MÉDIO - FORNECIMENTO E INSTALAÇÃO. AF_01/2020	INSTALACOES HIDRO SANITARIAS	UN	1	115,58	115,58	
	Insumo	SINAPI	13417 TORNEIRA METALICA CROMADA CANO CURTO, SEM BICO, SEM AREJADOR, DE PAREDE, PARA TANQUE E USO GERAL, 1/2" OU 3/4" (REF 1143)	Material	UN	1	109,78	109,78	
	Insumo	SINAPI	3146 FITA VEDA ROSCA EM ROLOS DE 18 MM X 10 M (L X C)	Material	UN	0,021	3,2	0,06	
	Composição Auxiliar	SINAPI	88316 SERVENTE COM ENCARGOS COMPLEMENTARES	SEDI - SERVICOS DIVERSOS	H	0,0481	25,95	1,24	
	Composição Auxiliar	SINAPI	88267 ENCANADOR OU BOMBEIRO HIDRÁULICO COM ENCARGOS COMPLEMENTARES	SEDI - SERVICOS DIVERSOS	H	0,1525	29,51	4,50	
					MO sem LS :	1,97	LS :	2,34	MO com LS :
					Valor do BDI :	26,44			Valor com BDI :
									4,31
									142,02

Tipo	Banco	Código	Descrição	Classe/Tipo	Unidade	Quantidade	Preço s/ BDI	Total	
12.2.1.1	Composição	SINAPI	89987 REGISTRO DE GAVETA BRUTO, LATÃO, ROSCÁVEL, 3/4", COM ACABAMENTO E CANOPLA CROMADOS - FORNECIMENTO E INSTALAÇÃO. AF_08/2021	INSTALACOES HIDRO SANITARIAS	UN	1	80,13	80,13	
	Insumo	SINAPI	3148 FITA VEDA ROSCA EM ROLOS DE 18 MM X 50 M (L X C)	Material	UN	0,0106	11,8	0,12	
	Composição Auxiliar	SINAPI	88267 ENCANADOR OU BOMBEIRO HIDRÁULICO COM ENCARGOS COMPLEMENTARES	SEDI - SERVICOS DIVERSOS	H	0,2212	29,51	6,52	
	Composição Auxiliar	SINAPI	88248 AUXILIAR DE ENCANADOR OU BOMBEIRO HIDRÁULICO COM ENCARGOS COMPLEMENTARES	SEDI - SERVICOS DIVERSOS	H	0,2212	27,11	5,99	
	Insumo	SINAPI	6005 REGISTRO GAVETA COM ACABAMENTO E CANOPLA CROMADOS, SIMPLES, BITOLA 3/4" (REF 1509)	Material	UN	1	67,5	67,50	
					MO sem LS :	4,31	LS :	5,12	MO com LS :
					Valor do BDI :	18,33			Valor com BDI :
									9,43
									98,46

Tipo	Banco	Código	Descrição	Classe/Tipo	Unidade	Quantidade	Preço s/ BDI	Total	
12.2.1.2	Composição	SINAPI	94792 REGISTRO DE GAVETA BRUTO, LATÃO, ROSCÁVEL, 1", COM ACABAMENTO E CANOPLA CROMADOS - FORNECIMENTO E INSTALAÇÃO. AF_08/2021	INSTALACOES HIDRO SANITARIAS	UN	1	97,46	97,46	
	Composição Auxiliar	SINAPI	88248 AUXILIAR DE ENCANADOR OU BOMBEIRO HIDRÁULICO COM ENCARGOS COMPLEMENTARES	SEDI - SERVICOS DIVERSOS	H	0,2595	27,11	7,03	
	Insumo	SINAPI	6013 REGISTRO GAVETA COM ACABAMENTO E CANOPLA CROMADOS, SIMPLES, BITOLA 1" (REF 1509)	Material	UN	1	82,63	82,63	
	Insumo	SINAPI	3148 FITA VEDA ROSCA EM ROLOS DE 18 MM X 50 M (L X C)	Material	UN	0,0132	11,8	0,15	
	Composição Auxiliar	SINAPI	88267 ENCANADOR OU BOMBEIRO HIDRÁULICO COM ENCARGOS COMPLEMENTARES	SEDI - SERVICOS DIVERSOS	H	0,2595	29,51	7,65	
					MO sem LS :	5,06	LS :	6,00	MO com LS :
					Valor do BDI :	22,29			Valor com BDI :
									11,06
									119,75

Tipo	Banco	Código	Descrição	Classe/Tipo	Unidade	Quantidade	Preço s/ BDI	Total	
12.2.1.3	Composição	SINAPI	89985 REGISTRO DE PRESSÃO BRUTO, LATÃO, ROSCÁVEL, 3/4", COM ACABAMENTO E CANOPLA CROMADOS - FORNECIMENTO E INSTALAÇÃO. AF_08/2021	INSTALACOES HIDRO SANITARIAS	UN	1	76,29	76,29	
	Insumo	SINAPI	6024 REGISTRO PRESSAO COM ACABAMENTO E CANOPLA CROMADA, SIMPLES, BITOLA 3/4" (REF 1416)	Material	UN	1	63,66	63,66	
	Insumo	SINAPI	3148 FITA VEDA ROSCA EM ROLOS DE 18 MM X 50 M (L X C)	Material	UN	0,0106	11,8	0,12	
	Composição Auxiliar	SINAPI	88267 ENCANADOR OU BOMBEIRO HIDRÁULICO COM ENCARGOS COMPLEMENTARES	SEDI - SERVICOS DIVERSOS	H	0,2212	29,51	6,52	
	Composição Auxiliar	SINAPI	88248 AUXILIAR DE ENCANADOR OU BOMBEIRO HIDRÁULICO COM ENCARGOS COMPLEMENTARES	SEDI - SERVICOS DIVERSOS	H	0,2212	27,11	5,99	
					MO sem LS :	4,31	LS :	5,12	MO com LS :
					Valor do BDI :	17,45			Valor com BDI :
									9,43
									93,74

Tipo	Banco	Código	Descrição	Classe/Tipo	Unidade	Quantidade	Preço s/ BDI	Total	
12.2.2.1	Composição	SINAPI	89385 AF_06/2022	INSTALACOES HIDRO SANITARIAS	UN	1	8,01	8,01	
	Insumo	SINAPI	20083 SOLUCAO PREPARADORA / LIMPADORA PARA PVC, FRASCO COM 1000 CM3	Material	UN	0,007	78,45	0,54	
	Insumo	SINAPI	3906 LUVAS SOLDÁVEL COM ROSCA, PVC, 25 MM X 3/4", PARA AGUA FRIA PREDIAL	Material	UN	1	1,66	1,66	
	Composição Auxiliar	SINAPI	88267 ENCANADOR OU BOMBEIRO HIDRÁULICO COM ENCARGOS COMPLEMENTARES	SEDI - SERVICOS DIVERSOS	H	0,0944	29,51	2,78	
	Insumo	SINAPI	122 ADESIVO PLASTICO PARA PVC, FRASCO COM *850* GR	Material	UN	0,0059	69,25	0,40	
	Composição Auxiliar	SINAPI	88248 AUXILIAR DE ENCANADOR OU BOMBEIRO HIDRÁULICO COM ENCARGOS COMPLEMENTARES	SEDI - SERVICOS DIVERSOS	H	0,0944	27,11	2,55	
	Insumo	SINAPI	38383 LIXA D'AGUA EM FOLHA, GRAO 100	Material	UN	0,0315	2,63	0,08	
					MO sem LS :	1,83	LS :	2,18	MO com LS :
					Valor do BDI :	1,83			Valor com BDI :
									4,01
									9,84





GOVERNO DO ESTADO DE RONDÔNIA  
SECRETARIA DE ESTADO DE OBRAS E SERVIÇOS PÚBLICOS – SEOSP/RO  
TELEFONE: (69) 3212-8107  
AVENIDA FAQUAR – ESPLANADA DAS SENCRETARAS, BAIRRO: PEDRINHAS  
PORTO VELHO - RO - CEP: 76.801-470  
CNPJ: 37.621.806.0001 - 07




RESP.TÉCNICO - ATUALIZAÇÃO DO ORÇAMENTO  
Diego Expedito Martins de Oliveira - CREA 8154 D/RO  
Jayne Carlos Piovesan - CREA 8125 D/RO  
Josiane Beatriz Faustino - CREA 47100 D/MG  
João Roberto de Araújo Campos - CREA 9240 D/AC

DADOS CADASTRAIS

OBJETO: Conclusão da Obra Inacabada Anexo ao Centro Político Administrativo  
ENDEREÇO: Av. Farquar, s/n.", Palácio Rio Madeira, Bairro Pedrinhas, CEP: 76.801-470  
DATA BASE: fev/25

TABELAS REFERÊNCIAS	
SINAPI: RO 02/2025 (não desonerado)	
SBC: PVH 02/2025	
SICRO:RO: 10/2024	
ORSE:SE: 12/2024	
	BDI GERAL: 22,88%
	BDI DIFERENCIADO: 15,28%

COMPOSIÇÕES DE CUSTOS UNITÁRIOS - PRINCIPAIS									
Tipo	Banco	Código	Descrição	Classe/Tipo	Unidade	Quantidade	Preço s/ BDI	Total	
12.2.3.1	Composição	SINAPI	89366 JOELHO 90 GRAUS COM BUCHA DE LATÃO, PVC, SOLDÁVEL, DN 25MM, X 3/4 INSTALADO EM RAMAL OU SUB-RAMAL DE ÁGUA - FORNECIMENTO E INSTALAÇÃO. AF_06/2022	INSTALACOES HIDRO SANITARIAS	UN	1	17,83	17,83	
	Insumo	SINAPI	20083 SOLUCAO PREPARADORA / LIMPADORA PARA PVC, FRASCO COM 1000 CM3	Material	UN	0,007	78,45	0,54	
	Insumo	SINAPI	3524 JOELHO PVC, SOLDAVEL, COM BUCHA DE LATAO, 90 GRAUS, 25 MM X 3/4", PARA AGUA FRIA PREDIAL	Material	UN	1	8,81	8,81	
	Composição Auxiliar	SINAPI	88267 ENCANADOR OU BOMBEIRO HIDRÁULICO COM ENCARGOS COMPLEMENTARES	SEDI - SERVICOS DIVERSOS	H	0,1416	29,51	4,17	
	Insumo	SINAPI	122 ADESIVO PLASTICO PARA PVC, FRASCO COM *850* GR	Material	UN	0,0059	69,25	0,40	
	Composição Auxiliar	SINAPI	88248 AUXILIAR DE ENCANADOR OU BOMBEIRO HIDRÁULICO COM ENCARGOS COMPLEMENTARES	SEDI - SERVICOS DIVERSOS	H	0,1416	27,11	3,83	
	Insumo	SINAPI	38383 LIXA D'AGUA EM FOLHA, GRAO 100	Material	UN	0,0338	2,63	0,08	
				MO sem LS :	2,75	LS :	3,27	MO com LS :	6,02
				Valor do BDI :	4,07			Valor com BDI :	21,90
Tipo	Banco	Código	Descrição	Classe/Tipo	Unidade	Quantidade	Preço s/ BDI	Total	
12.2.3.2	Composição	SINAPI	90373 JOELHO 90 GRAUS COM BUCHA DE LATÃO, PVC, SOLDÁVEL, DN 25MM, X 1/2 INSTALADO EM RAMAL OU SUB-RAMAL DE ÁGUA - FORNECIMENTO E INSTALAÇÃO. AF_06/2022	INSTALACOES HIDRO SANITARIAS	UN	1	14,29	14,29	
	Composição Auxiliar	SINAPI	88267 ENCANADOR OU BOMBEIRO HIDRÁULICO COM ENCARGOS COMPLEMENTARES	SEDI - SERVICOS DIVERSOS	H	0,1312	29,51	3,87	
	Insumo	SINAPI	122 ADESIVO PLASTICO PARA PVC, FRASCO COM *850* GR	Material	UN	0,0059	69,25	0,40	
	Composição Auxiliar	SINAPI	88248 AUXILIAR DE ENCANADOR OU BOMBEIRO HIDRÁULICO COM ENCARGOS COMPLEMENTARES	SEDI - SERVICOS DIVERSOS	H	0,1312	27,11	3,55	
	Insumo	SINAPI	38383 LIXA D'AGUA EM FOLHA, GRAO 100	Material	UN	0,0315	2,63	0,08	
	Insumo	SINAPI	20147 JOELHO PVC, SOLDAVEL, COM BUCHA DE LATAO, 90 GRAUS, 25 MM X 1/2", PARA AGUA FRIA PREDIAL	Material	UN	1	5,85	5,85	
	Insumo	SINAPI	20083 SOLUCAO PREPARADORA / LIMPADORA PARA PVC, FRASCO COM 1000 CM3	Material	UN	0,007	78,45	0,54	
				MO sem LS :	2,56	LS :	3,03	MO com LS :	5,59
				Valor do BDI :	3,26			Valor com BDI :	17,55
Tipo	Banco	Código	Descrição	Classe/Tipo	Unidade	Quantidade	Preço s/ BDI	Total	
12.2.3.3	Composição	SINAPI	89396 TÊ COM BUCHA DE LATÃO NA BOLSA CENTRAL, PVC, SOLDÁVEL, DN 25MM X 1/2 , INSTALADO EM RAMAL OU SUB-RAMAL DE ÁGUA - FORNECIMENTO E INSTALAÇÃO. AF_06/2022	INSTALACOES HIDRO SANITARIAS	UN	1	22,36	22,36	
	Insumo	SINAPI	38383 LIXA D'AGUA EM FOLHA, GRAO 100	Material	UN	0,0484	2,63	0,12	
	Insumo	SINAPI	20083 SOLUCAO PREPARADORA / LIMPADORA PARA PVC, FRASCO COM 1000 CM3	Material	UN	0,0105	78,45	0,82	
	Insumo	SINAPI	7137 TE PVC, SOLDAVEL, COM BUCHA DE LATAO NA BOLSA CENTRAL, 90 GRAUS, 25 MM X 1/2", PARA AGUA FRIA PREDIAL	Material	UN	1	10,94	10,94	
	Composição Auxiliar	SINAPI	88267 ENCANADOR OU BOMBEIRO HIDRÁULICO COM ENCARGOS COMPLEMENTARES	SEDI - SERVICOS DIVERSOS	H	0,1748	29,51	5,15	
	Insumo	SINAPI	122 ADESIVO PLASTICO PARA PVC, FRASCO COM *850* GR	Material	UN	0,0088	69,25	0,60	
	Composição Auxiliar	SINAPI	88248 AUXILIAR DE ENCANADOR OU BOMBEIRO HIDRÁULICO COM ENCARGOS COMPLEMENTARES	SEDI - SERVICOS DIVERSOS	H	0,1748	27,11	4,73	
				MO sem LS :	3,40	LS :	4,04	MO com LS :	7,44
				Valor do BDI :	5,11			Valor com BDI :	27,47
Tipo	Banco	Código	Descrição	Classe/Tipo	Unidade	Quantidade	Preço s/ BDI	Total	
12.2.4.1	Composição	SINAPI	89383 ADAPTADOR CURTO COM BOLSA E ROSCA PARA REGISTRO, PVC, SOLDÁVEL, DN 25MM X 3/4 , INSTALADO EM RAMAL OU SUB-RAMAL DE ÁGUA - FORNECIMENTO E INSTALAÇÃO. AF_06/2022	INSTALACOES HIDRO SANITARIAS	UN	1	7,32	7,32	
	Composição Auxiliar	SINAPI	88248 AUXILIAR DE ENCANADOR OU BOMBEIRO HIDRÁULICO COM ENCARGOS COMPLEMENTARES	SEDI - SERVICOS DIVERSOS	H	0,0944	27,11	2,55	
	Insumo	SINAPI	38383 LIXA D'AGUA EM FOLHA, GRAO 100	Material	UN	0,0315	2,63	0,08	
	Insumo	SINAPI	20083 SOLUCAO PREPARADORA / LIMPADORA PARA PVC, FRASCO COM 1000 CM3	Material	UN	0,007	78,45	0,54	
	Insumo	SINAPI	122 ADESIVO PLASTICO PARA PVC, FRASCO COM *850* GR	Material	UN	0,0059	69,25	0,40	
	Composição Auxiliar	SINAPI	88267 ENCANADOR OU BOMBEIRO HIDRÁULICO COM ENCARGOS COMPLEMENTARES	SEDI - SERVICOS DIVERSOS	H	0,0944	29,51	2,78	
	Insumo	SINAPI	65 ADAPTADOR PVC SOLDAVEL CURTO COM BOLSA E ROSCA, 25 MM X 3/4", PARA AGUA FRIA	Material	UN	1	0,97	0,97	
				MO sem LS :	1,83	LS :	2,18	MO com LS :	4,01
				Valor do BDI :	1,67			Valor com BDI :	8,99
Tipo	Banco	Código	Descrição	Classe/Tipo	Unidade	Quantidade	Preço s/ BDI	Total	
12.2.4.2	Composição	SINAPI	89391 ADAPTADOR CURTO COM BOLSA E ROSCA PARA REGISTRO, PVC, SOLDÁVEL, DN 32MM X 1 , INSTALADO EM RAMAL OU SUB-RAMAL DE ÁGUA - FORNECIMENTO E INSTALAÇÃO. AF_06/2022	INSTALACOES HIDRO SANITARIAS	UN	1	9,63	9,63	
	Composição Auxiliar	SINAPI	88267 ENCANADOR OU BOMBEIRO HIDRÁULICO COM ENCARGOS COMPLEMENTARES	SEDI - SERVICOS DIVERSOS	H	0,1111	29,51	3,27	
	Insumo	SINAPI	108 ADAPTADOR PVC SOLDAVEL CURTO COM BOLSA E ROSCA, 32 MM X 1", PARA AGUA FRIA	Material	UN	1	1,96	1,96	
	Composição Auxiliar	SINAPI	88248 AUXILIAR DE ENCANADOR OU BOMBEIRO HIDRÁULICO COM ENCARGOS COMPLEMENTARES	SEDI - SERVICOS DIVERSOS	H	0,1111	27,11	3,01	



GOVERNO DO ESTADO DE RONDÔNIA

SECRETARIA DE ESTADO DE OBRAS E SERVIÇOS PÚBLICOS – SEOSP/RO

TELEFONE: (69) 3212-8107

AVENIDA FAQUAR – ESPLANADA DAS SENCRETARAS, BAIRRO: PEDRINHAS

PORTO VELHO - RO - CEP: 76.801-470

CNPJ: 37.621.806.0001 - 07

SEOSP

Secretaria de Estado de Obras e Serviços Públicos

RESP.TÉCNICO - ATUALIZAÇÃO DO ORÇAMENTO

Diego Expedito Martins de Oliveira - CREA 8154 D/RO

Jayne Carlos Piovesan - CREA 8125 D/RO

Josiane Beatriz Faustino - CREA 47100 D/MG

João Roberto de Araújo Campos - CREA 9240 D/AC

DADOS CADASTRAIS

OBJETO: Conclusão da Obra Inacabada Anexo ao Centro Político Administrativo

ENDEREÇO: Av. Farquar, s/n., Palácio Rio Madeira, Bairro Pedrinhas, CEP: 76.801-470

DATA BASE: fev/25

TABELAS REFERÊNCIAS

SINAPI: RO 02/2025 (não desonerado)

SBC: PVH 02/2025

SICRO:RO: 10/2024

ORSE:SE: 12/2024

	BDI GERAL: 22,88%
	BDI DIFERENCIADO: 15,28%

COMPOSIÇÕES DE CUSTOS UNITÁRIOS - PRINCIPAIS									
Insumo	SINAPI	38383	LIXA D'ÁGUA EM FOLHA, GRAO 100	Material	UN	0,0371	2,63	0,09	
Insumo	SINAPI	20083	SOLUCAO PREPARADORA / LIMPADORA PARA PVC, FRASCO COM 1000 CM3	Material	UN	0,0095	78,45	0,74	
Insumo	SINAPI	122	ADESIVO PLASTICO PARA PVC, FRASCO COM *850* GR	Material	UN	0,0082	69,25	0,56	
				MO sem LS :	2,16	LS :	2,57	MO com LS :	4,73
				Valor do BDI :	2,20			Valor com BDI :	11,83

Tipo	Banco	Código	Descrição	Classe/Tipo	Unidade	Quantidade	Preço s/ BDI	Total	
12.2.4.3	Composição	SINAPI	89362 JOELHO 90 GRAUS, PVC, SOLDÁVEL, DN 25MM, INSTALADO EM RAMAL OU SUB-RAMAL DE ÁGUA - FORNECIMENTO E INSTALAÇÃO. AF_06/2022	INSTALACOES HIDRO SANITARIAS	UN	1	10,58	10,58	
	Composição Auxiliar	SINAPI	88248 AUXILIAR DE ENCANADOR OU BOMBEIRO HIDRÁULICO COM ENCARGOS COMPLEMENTARES	SEDI - SERVICOS DIVERSOS	H	0,152	27,11	4,12	
	Insumo	SINAPI	38383 LIXA D'ÁGUA EM FOLHA, GRAO 100	Material	UN	0,0338	2,63	0,08	
	Insumo	SINAPI	20083 SOLUCAO PREPARADORA / LIMPADORA PARA PVC, FRASCO COM 1000 CM3	Material	UN	0,008	78,45	0,62	
	Insumo	SINAPI	3529 JOELHO PVC, SOLDAVEL, 90 GRAUS, 25 MM, COR MARROM, PARA AGUA FRIA PREDIAL	Material	UN	1	0,79	0,79	
	Composição Auxiliar	SINAPI	88267 ENCANADOR OU BOMBEIRO HIDRÁULICO COM ENCARGOS COMPLEMENTARES	SEDI - SERVICOS DIVERSOS	H	0,152	29,51	4,48	
	Insumo	SINAPI	122 ADESIVO PLASTICO PARA PVC, FRASCO COM *850* GR	Material	UN	0,0071	69,25	0,49	
				MO sem LS :	2,96	LS :	3,51	MO com LS :	6,47
				Valor do BDI :	2,42			Valor com BDI :	13,00

Tipo	Banco	Código	Descrição	Classe/Tipo	Unidade	Quantidade	Preço s/ BDI	Total	
12.2.4.4	Composição	SINAPI	89367 JOELHO 90 GRAUS, PVC, SOLDÁVEL, DN 32MM, INSTALADO EM RAMAL OU SUB-RAMAL DE ÁGUA - FORNECIMENTO E INSTALAÇÃO. AF_06/2022	INSTALACOES HIDRO SANITARIAS	UN	1	14,51	14,51	
	Composição Auxiliar	SINAPI	88248 AUXILIAR DE ENCANADOR OU BOMBEIRO HIDRÁULICO COM ENCARGOS COMPLEMENTARES	SEDI - SERVICOS DIVERSOS	H	0,1812	27,11	4,91	
	Insumo	SINAPI	38383 LIXA D'ÁGUA EM FOLHA, GRAO 100	Material	UN	0,0403	2,63	0,10	
	Insumo	SINAPI	20083 SOLUCAO PREPARADORA / LIMPADORA PARA PVC, FRASCO COM 1000 CM3	Material	UN	0,011	78,45	0,86	
	Insumo	SINAPI	3536 JOELHO PVC, SOLDAVEL, 90 GRAUS, 32 MM, COR MARROM, PARA AGUA FRIA PREDIAL	Material	UN	1	2,65	2,65	
	Composição Auxiliar	SINAPI	88267 ENCANADOR OU BOMBEIRO HIDRÁULICO COM ENCARGOS COMPLEMENTARES	SEDI - SERVICOS DIVERSOS	H	0,1812	29,51	5,34	
	Insumo	SINAPI	122 ADESIVO PLASTICO PARA PVC, FRASCO COM *850* GR	Material	UN	0,0094	69,25	0,65	
				MO sem LS :	3,53	LS :	4,19	MO com LS :	7,72
				Valor do BDI :	3,31			Valor com BDI :	17,82

Tipo	Banco	Código	Descrição	Classe/Tipo	Unidade	Quantidade	Preço s/ BDI	Total	
12.2.4.5	Composição	SINAPI	89356 TUBO, PVC, SOLDÁVEL, DE 25MM, INSTALADO EM RAMAL OU SUB-RAMAL DE ÁGUA - FORNECIMENTO E INSTALAÇÃO. AF_06/2022	INSTALACOES HIDRO SANITARIAS	M	1	26,5	26,50	
	Insumo	SINAPI	38383 LIXA D'ÁGUA EM FOLHA, GRAO 100	Material	UN	0,0886	2,63	0,23	
	Insumo	SINAPI	9868 TUBO PVC, SOLDAVEL, DE 25 MM, AGUA FRIA (NBR-5648)	Material	M	1,0493	4,54	4,76	
	Composição Auxiliar	SINAPI	88267 ENCANADOR OU BOMBEIRO HIDRÁULICO COM ENCARGOS COMPLEMENTARES	SEDI - SERVICOS DIVERSOS	H	0,38	29,51	11,21	
	Composição Auxiliar	SINAPI	88248 AUXILIAR DE ENCANADOR OU BOMBEIRO HIDRÁULICO COM ENCARGOS COMPLEMENTARES	SEDI - SERVICOS DIVERSOS	H	0,38	27,11	10,30	
				MO sem LS :	7,41	LS :	8,79	MO com LS :	16,20
				Valor do BDI :	6,06			Valor com BDI :	32,56

Tipo	Banco	Código	Descrição	Classe/Tipo	Unidade	Quantidade	Preço s/ BDI	Total	
12.2.4.6	Composição	SINAPI	89357 TUBO, PVC, SOLDÁVEL, DE 32MM, INSTALADO EM RAMAL OU SUB-RAMAL DE ÁGUA - FORNECIMENTO E INSTALAÇÃO. AF_06/2022	INSTALACOES HIDRO SANITARIAS	M	1	36,19	36,19	
	Insumo	SINAPI	38383 LIXA D'ÁGUA EM FOLHA, GRAO 100	Material	UN	0,1056	2,63	0,27	
	Insumo	SINAPI	9869 TUBO PVC, SOLDAVEL, DE 32 MM, AGUA FRIA (NBR-5648)	Material	M	1,0493	9,8	10,28	
	Composição Auxiliar	SINAPI	88267 ENCANADOR OU BOMBEIRO HIDRÁULICO COM ENCARGOS COMPLEMENTARES	SEDI - SERVICOS DIVERSOS	H	0,453	29,51	13,36	
	Composição Auxiliar	SINAPI	88248 AUXILIAR DE ENCANADOR OU BOMBEIRO HIDRÁULICO COM ENCARGOS COMPLEMENTARES	SEDI - SERVICOS DIVERSOS	H	0,453	27,11	12,28	
				MO sem LS :	8,83	LS :	10,48	MO com LS :	19,31
				Valor do BDI :	8,28			Valor com BDI :	44,47

Tipo	Banco	Código	Descrição	Classe/Tipo	Unidade	Quantidade	Preço s/ BDI	Total	
12.2.4.7	Composição	SINAPI	89400 TÊ DE REDUÇÃO, PVC, SOLDÁVEL, DN 32MM X 25MM, INSTALADO EM RAMAL OU SUB-RAMAL DE ÁGUA - FORNECIMENTO E INSTALAÇÃO. AF_06/2022	INSTALACOES HIDRO SANITARIAS	UN	1	22	22,00	

**RESP.TÉCNICO - ATUALIZAÇÃO DO ORÇAMENTO**

Diego Expedito Martins de Oliveira - CBEA 8154 D/BO

Jayne Carlos Piovesan - CREA 8125 D/RO

Josiane Beatriz Faustino - CREA 47100 D/MG

João Roberto de Araújo Campos - CREA 9240 D/AC

## DADOS CADASTRAIS

**OBJETO:** Conclusão da Obra Inacabada Anexo ao Centro Político Administrativo

**ENDERECO:** Av. Farquar, s/n.º, Palácio Rio Madeira, Bairro Pedrinhas, CEP: 76.801-470

DATA BASE: fev/25

## TABELAS REFERÊNCIAS

SINAPI: RO 02/2025 (não desonerado)

SBC: PVH 02/2025

SICRO:RO: 10/2024

ORSE:SE: 12/2024

	BDI GERAL: 22,88%
	BDI DIFERENCIADO: 15,28%

COMPOSIÇÕES DE CUSTOS UNITÁRIOS - PRINCIPAIS										
Composição Auxiliar	SINAPI	88248	AUXILIAR DE ENCANADOR OU BOMBEIRO HIDRÁULICO COM ENCARGOS COMPLEMENTARES	SEDI - SERVICOS DIVERSOS	H	0,2221	27,11	6,02		
Insumo	SINAPI	38383	LIXA D'AGUA EM FOLHA, GRAO 100	Material	UN	0,0572	2,63	0,15		
Insumo	SINAPI	20083	SOLUCAO PREPARADORA / LIMPADORA PARA PVC, FRASCO COM 1000 CM3	Material	UN	0,0143	78,45	1,12		
Insumo	SINAPI	7136	TE DE REDUCAO, PVC, SOLDAVEL, 90 GRAUS, 32 MM X 25 MM, PARA AGUA FRIA PREDIAL	Material	UN	1	7,31	7,31		
Composição Auxiliar	SINAPI	88267	ENCANADOR OU BOMBEIRO HIDRÁULICO COM ENCARGOS COMPLEMENTARES	SEDI - SERVICOS DIVERSOS	H	0,2221	29,51	6,55		
Insumo	SINAPI	122	ADESIVO PLASTICO PARA PVC, FRASCO COM *850* GR	Material	UN	0,0124	69,25	0,85		
					MO sem LS :	4,33	LS :	5,13	MO com LS :	9,46
					Valor do BDI :	5,03			Valor com BDI :	27,03

	Tipo	Banco	Código	Descrição	Classe/Tipo	Unidade	Quantidade	Preço s/ BDI	Total	
12.2.4.8	Composição	SINAPI	89395	TE, PVC, SOLDÁVEL, DN 25MM, INSTALADO EM RAMAL OU SUB-RAMAL DE ÁGUA - FORNECIMENTO E INSTALAÇÃO. AF_06/2022	INSTALACOES HIDRO SANITARIAS	UN	1	14,57	14,57	
	Composição Auxiliar	SINAPI	88248	AUXILIAR DE ENCANADOR OU BOMBEIRO HIDRÁULICO COM ENCARGOS COMPLEMENTARES	SEDI - SERVICOS DIVERSOS	H	0,2026	27,11	5,49	
	Insumo	SINAPI	38383	LIXA D'AGUA EM FOLHA, GRAO 100	Material	UN	0,0507	2,63	0,13	
	Insumo	SINAPI	20083	SOLUCAO PREPARADORA / LIMPADORA PARA PVC, FRASCO COM 1000 CM3	Material	UN	0,012	78,45	0,94	
	Insumo	SINAPI	7139	TE SOLDABEL, PVC, 90 GRAUS, 25 MM, PARA AGUA FRIA PREDIAL (NBR 5648)	Material	UN	1	1,31	1,31	
	Composição Auxiliar	SINAPI	88267	ENCANADOR OU BOMBEIRO HIDRÁULICO COM ENCARGOS COMPLEMENTARES	SEDI - SERVICOS DIVERSOS	H	0,2026	29,51	5,97	
	Insumo	SINAPI	122	ADESIVO PLASTICO PARA PVC, FRASCO COM *850* GR	Material	UN	0,0106	69,25	0,73	
					MO sem LS :	3,95	LS :	4,68	MO com LS :	8,63
					Valor do BDI :	3,33			Valor com BDI :	17,90

	Tipo	Banco	Código	Descrição	Classe/Tipo	Unidade	Quantidade	Preço s/ BDI	Total	
12.3.1.1	Composição	SINAPI	103957	BUCHA DE REDUÇÃO, CURTA, PVC, SOLDÁVEL, DN 32 X 25 MM, INSTALADO EM PRUMADA DE ÁGUA - FORNECIMENTO E INSTALAÇÃO. AF_06/2022	INSTALACOES HIDRO SANITARIAS	UN	1	5,33	5,33	
	Insumo	SINAPI	38383	LIXA D'AGUA EM FOLHA, GRAO 100	Material	UN	0,012	2,63	0,03	
	Insumo	SINAPI	20083	SOLUCAO PREPARADORA / LIMPADORA PARA PVC, FRASCO COM 1000 CM3	Material	UN	0,0095	78,45	0,74	
	Insumo	SINAPI	829	BUCHA DE REDUCAO DE PVC, SOLDAVEL, CURTA, COM 32 X 25 MM, PARA AGUA FRIA PREDIAL	Material	UN	1	1,04	1,04	
	Composição Auxiliar	SINAPI	88267	ENCANADOR OU BOMBEIRO HIDRÁULICO COM ENCARGOS COMPLEMENTARES	SEDI - SERVICOS DIVERSOS	H	0,0524	29,51	1,54	
	Insumo	SINAPI	122	ADESIVO PLASTICO PARA PVC, FRASCO COM *850* GR	Material	UN	0,0082	69,25	0,56	
	Composição Auxiliar	SINAPI	88248	AUXILIAR DE ENCANADOR OU BOMBEIRO HIDRÁULICO COM ENCARGOS COMPLEMENTARES	SEDI - SERVICOS DIVERSOS	H	0,0524	27,11	1,42	
					MO sem LS :	1,02	LS :	1,21	MO com LS :	2,23
					Valor do BDI :	1,21			Valor com BDI :	6,54

	Tipo	Banco	Código	Descrição	Classe/Tipo	Unidade	Quantidade	Preço s/ BDI	Total	
				BUCHA DE REDUÇÃO PVC, SOLDÁVEL, LONGA, DN 50 X 25 MM, INSTALADO EM RESERVAÇÃO PREDIAL DE ÁGUA - FORNECIMENTO E INSTALAÇÃO.	INSTALACOES HIDRO					
12.3.1.2	Composição	SINAPI	105234	AF_04/2024	SANITARIAS	UN	1	10,36	10,36	
	Insumo	SINAPI	38383	LIXA D'AGUA EM FOLHA, GRAO 100	Material	UN	0,011	2,63	0,02	
	Insumo	SINAPI	20083	SOLUCAO PREPARADORA / LIMPADORA PARA PVC, FRASCO COM 1000 CM3	Material	UN	0,015	78,45	1,17	
	Insumo	SINAPI	813	BUCHA DE REDUCAO DE PVC, SOLDAVEL, LONGA, COM 50 X 25 MM, PARA AGUA FRIA PREDIAL	Material	UN	1	4,64	4,64	
	Composição Auxiliar	SINAPI	88267	ENCANADOR OU BOMBEIRO HIDRÁULICO COM ENCARGOS COMPLEMENTARES	SEDI - SERVICOS DIVERSOS	H	0,0659	29,51	1,94	
	Insumo	SINAPI	122	ADESIVO PLASTICO PARA PVC, FRASCO COM *850* GR	Material	UN	0,0118	69,25	0,81	
	Composição Auxiliar	SINAPI	88248	AUXILIAR DE ENCANADOR OU BOMBEIRO HIDRÁULICO COM ENCARGOS COMPLEMENTARES	SEDI - SERVICOS DIVERSOS	H	0,0659	27,11	1,78	
					MO sem LS :	1,28	LS :	1,52	MO com LS :	2,80
					Valor do BDI :	2,37			Valor com BDI :	12,73

	Tipo	Banco	Código	Descrição	Classe/Tipo	Unidade	Quantidade	Preço s/ BDI	Total
				BUCHA DE REDUÇÃO PVC, SOLDÁVEL, LONGA, DN 50 X 32 MM, INSTALADO EM RESERVAÇÃO PREDIAL DE ÁGUA - FORNECIMENTO E INSTALAÇÃO.	INSTALACOES HIDRO				
12.3.1.3	Composição	SINAPI	105228	AF_04/2024	SANITARIAS			12,51	12,51
	Composição Auxiliar	SINAPI	88248	AUXILIAR DE ENCANADOR OU BOMBEIRO HIDRÁULICO COM ENCARGOS COMPLEMENTARES	SEDI - SERVICOS DIVERSOS	H	0,0718	27,11	1,94
	Insumo	SINAPI	38383	LIXA D'AGUA EM FOLHA, GRAO 100	Material	UN	0,012	2,63	0,03
	Insumo	SINAPI	20083	SOLUCAO PREPARADORA / LIMPADORA PARA PVC, FRASCO COM 1000 CM3	Material	UN	0,0165	78,45	1,29
	Insumo	SINAPI	820	BUCHA DE REDUCAO DE PVC, SOLDAVEL, LONGA, COM 50 X 32 MM, PARA AGUA FRIA PREDIAL	Material	UN	1	6,24	6,24
	Composição Auxiliar	SINAPI	88267	ENCANADOR OU BOMBEIRO HIDRÁULICO COM ENCARGOS COMPLEMENTARES	SEDI - SERVICOS DIVERSOS	H	0,0718	29,51	2,11
	Insumo	SINAPI	122	ADESIVO PLASTICO PARA PVC, FRASCO COM *850* GR	Material	UN	0,013	69,25	0,90



GOVERNO DO ESTADO DE RONDÔNIA  
SECRETARIA DE ESTADO DE OBRAS E SERVIÇOS PÚBLICOS – SEOSP/RO  
TELEFONE: (69) 3212-8107  
AVENIDA FAQUAR – ESPLANADA DAS SENCRETARAS, BAIRRO: PEDRINHAS  
PORTO VELHO - RO - CEP: 76.801-470  
CNPJ: 37.621.806.0001 - 07



RESP.TÉCNICO - ATUALIZAÇÃO DO ORÇAMENTO  
Diego Expedito Martins de Oliveira - CREA 8154 D/RO  
Jayne Carlos Piovesan - CREA 8125 D/RO  
Josiane Beatriz Faustino - CREA 47100 D/MG  
João Roberto de Araújo Campos - CREA 9240 D/AC

DADOS CADASTRAIS

OBJETO: Conclusão da Obra Inacabada Anexo ao Centro Político Administrativo  
ENDEREÇO: Av. Farquar, s/n.", Palácio Rio Madeira, Bairro Pedrinhas, CEP: 76.801-470  
DATA BASE: fev/25

TABELAS REFERÊNCIAS  
SINAPI: RO 02/2025 (não desonerado)  
SBC: PVH 02/2025  
SICRO:RO: 10/2024  
ORSE:SE: 12/2024

	BDI GERAL: 22,88%
	BDI DIFERENCIADO: 15,28%

COMPOSIÇÕES DE CUSTOS UNITÁRIOS - PRINCIPAIS									
				MO sem LS :	1,39	LS :	1,66	MO com LS :	3,05
				Valor do BDI :	2,86			Valor com BDI :	15,37

Tipo	Banco	Código	Descrição	Classe/Tipo	Unidade	Quantidade	Preço s/ BDI	Total	
BUCHA DE REDUÇÃO PVC, SOLDÁVEL, LONGA, DN 75 X 50 MM, INSTALADO EM RESERVAÇÃO PREDIAL DE ÁGUA - FORNECIMENTO E INSTALAÇÃO.				INSTALACOES HIDRO					
12.3.1.4	Composição	SINAPI	105141 AF_04/2024	SANITARIAS	UN	1	32,84	32,84	
	Insumo	SINAPI	20083 SOLUCAO PREPARADORA / LIMPADORA PARA PVC, FRASCO COM 1000 CM3	Material	UN	0,036	78,45	2,82	
	Insumo	SINAPI	821 BUCHA DE REDUCAO DE PVC, SOLDAVEL, LONGA, COM 75 X 50 MM, PARA AGUA FRIA PREDIAL	Material	UN	1	20,63	20,63	
	Composição Auxiliar	SINAPI	88267 ENCANADOR OU BOMBEIRO HIDRÁULICO COM ENCARGOS COMPLEMENTARES	SEDI - SERVICOS DIVERSOS	H	0,1392	29,51	4,10	
	Insumo	SINAPI	122 ADESIVO PLASTICO PARA PVC, FRASCO COM *850* GR	Material	UN	0,0212	69,25	1,46	
	Composição Auxiliar	SINAPI	88248 AUXILIAR DE ENCANADOR OU BOMBEIRO HIDRÁULICO COM ENCARGOS COMPLEMENTARES	SEDI - SERVICOS DIVERSOS	H	0,1392	27,11	3,77	
	Insumo	SINAPI	38383 LIXA D'AGUA EM FOLHA, GRAO 100	Material	UN	0,0232	2,63	0,06	
				MO sem LS :	2,71	LS :	3,22	MO com LS :	5,93
				Valor do BDI :	7,51			Valor com BDI :	40,35


Tipo	Banco	Código	Descrição	Classe/Tipo	Unidade	Quantidade	Preço s/ BDI	Total	
12.3.1.5	Composição	SINAPI	89410 CURVA 90 GRAUS, PVC, SOLDÁVEL, DN 25MM, INSTALADO EM RAMAL DE DISTRIBUIÇÃO DE ÁGUA - FORNECIMENTO E INSTALAÇÃO. AF_06/2022	INSTALACOES HIDRO					
				SANITARIAS	UN	1	12,13	12,13	
	Composição Auxiliar	SINAPI	88248 AUXILIAR DE ENCANADOR OU BOMBEIRO HIDRÁULICO COM ENCARGOS COMPLEMENTARES	SEDI - SERVICOS DIVERSOS	H	0,1359	27,11	3,68	
	Insumo	SINAPI	38383 LIXA D'AGUA EM FOLHA, GRAO 100	Material	UN	0,0302	2,63	0,07	
	Insumo	SINAPI	20083 SOLUCAO PREPARADORA / LIMPADORA PARA PVC, FRASCO COM 1000 CM3	Material	UN	0,008	78,45	0,62	
	Insumo	SINAPI	1956 CURVA DE PVC 90 GRAUS, SOLDAVEL, 25 MM, COR MARROM, PARA AGUA FRIA PREDIAL	Material	UN	1	3,26	3,26	
	Composição Auxiliar	SINAPI	88267 ENCANADOR OU BOMBEIRO HIDRÁULICO COM ENCARGOS COMPLEMENTARES	SEDI - SERVICOS DIVERSOS	H	0,1359	29,51	4,01	
	Insumo	SINAPI	122 ADESIVO PLASTICO PARA PVC, FRASCO COM *850* GR	Material	UN	0,0071	69,25	0,49	
				MO sem LS :	2,65	LS :	3,14	MO com LS :	5,79
				Valor do BDI :	2,77			Valor com BDI :	14,90

Tipo	Banco	Código	Descrição	Classe/Tipo	Unidade	Quantidade	Preço s/ BDI	Total	
12.3.1.6	Composição	SINAPI	89415 CURVA 90 GRAUS, PVC, SOLDÁVEL, DN 32MM, INSTALADO EM RAMAL DE DISTRIBUIÇÃO DE ÁGUA - FORNECIMENTO E INSTALAÇÃO. AF_06/2022	INSTALACOES HIDRO					
				SANITARIAS	UN	1	17,83	17,83	
	Insumo	SINAPI	38383 LIXA D'AGUA EM FOLHA, GRAO 100	Material	UN	0,036	2,63	0,09	
	Insumo	SINAPI	20083 SOLUCAO PREPARADORA / LIMPADORA PARA PVC, FRASCO COM 1000 CM3	Material	UN	0,011	78,45	0,86	
	Insumo	SINAPI	1957 CURVA DE PVC 90 GRAUS, SOLDABEL, 32 MM, COR MARROM, PARA AGUA FRIA PREDIAL	Material	UN	1	7,06	7,06	
	Composição Auxiliar	SINAPI	88267 ENCANADOR OU BOMBEIRO HIDRÁULICO COM ENCARGOS COMPLEMENTARES	SEDI - SERVICOS DIVERSOS	H	0,1621	29,51	4,78	
	Insumo	SINAPI	122 ADESIVO PLASTICO PARA PVC, FRASCO COM *850* GR	Material	UN	0,0094	69,25	0,65	
	Composição Auxiliar	SINAPI	88248 AUXILIAR DE ENCANADOR OU BOMBEIRO HIDRÁULICO COM ENCARGOS COMPLEMENTARES	SEDI - SERVICOS DIVERSOS	H	0,1621	27,11	4,39	
				MO sem LS :	3,16	LS :	3,75	MO com LS :	6,91
				Valor do BDI :	4,07			Valor com BDI :	21,90

Tipo	Banco	Código	Descrição	Classe/Tipo	Unidade	Quantidade	Preço s/ BDI	Total		
12.3.1.7	Composição	SINAPI	94679 CURVA 90 GRAUS, PVC, SOLDÁVEL, DN 50 MM, INSTALADO EM RESERVAÇÃO PREDIAL DE ÁGUA - FORNECIMENTO E INSTALAÇÃO. AF_04/2024	INSTALACOES HIDRO						
				SANITARIAS	UN	1	25,08	25,08		
	Insumo	SINAPI	20083 SOLUCAO PREPARADORA / LIMPADORA PARA PVC, FRASCO COM 1000 CM3	Material	UN	0,022	78,45	1,72		
	Insumo	SINAPI	1959 CURVA DE PVC 90 GRAUS, SOLDABEL, 50 MM, COR MARROM, PARA AGUA FRIA PREDIAL	Material	UN	1	14,26	14,26		
	Composição Auxiliar	SINAPI	88267 ENCANADOR OU BOMBEIRO HIDRÁULICO COM ENCARGOS COMPLEMENTARES	SEDI - SERVICOS DIVERSOS	H	0,1401	29,51	4,13		
	Insumo	SINAPI	122 ADESIVO PLASTICO PARA PVC, FRASCO COM *850* GR	Material	UN	0,0165	69,25	1,14		
	Composição Auxiliar	SINAPI	88248 AUXILIAR DE ENCANADOR OU BOMBEIRO HIDRÁULICO COM ENCARGOS COMPLEMENTARES	SEDI - SERVICOS DIVERSOS	H	0,1401	27,11	3,79		
	Insumo	SINAPI	38383 LIXA D'AGUA EM FOLHA, GRAO 100	Material	UN	0,0156	2,63	0,04		
					MO sem LS :	2,72	LS :	3,24	MO com LS :	5,96
					Valor do BDI :	5,73			Valor com BDI :	30,81

Tipo	Banco	Código	Descrição	Classe/Tipo	Unidade	Quantidade	Preço s/ BDI	Total
12.3.1.8	Composição	SINAPI	89446 TUBO, PVC, SOLDÁVEL, DE 25MM, INSTALADO EM PRUMADA DE ÁGUA - FORNECIMENTO E INSTALAÇÃO. AF_06/2022	INSTALACOES HIDRO SANITARIAS	M	1	5,86	5,86

<



GOVERNO DO ESTADO DE RONDÔNIA

SECRETARIA DE ESTADO DE OBRAS E SERVIÇOS PÚBLICOS – SEOSP/RO

TELEFONE: (69) 3212-8107

AVENIDA FAQUAR – ESPLANADA DAS SENCRETARAS, BAIRRO: PEDRINHAS

PORTO VELHO - RO - CEP: 76.801-470

CNPJ: 37.621.806.0001 - 07

TABELAS REFERÊNCIAS

SINAPI: RO 02/2025 (não desonerado)

SBC: PVH 02/2025

SICRO:RO: 10/2024

ORSE:SE: 12/2024

OBJETO: Conclusão da Obra Inacabada Anexo ao Centro Político Administrativo

ENDEREÇO: Av. Farquar, s/n., Palácio Rio Madeira, Bairro Pedrinhas, CEP: 76.801-470

DATA BASE: fev/25

RESP.TÉCNICO - ATUALIZAÇÃO DO ORÇAMENTO

Diego Expedito Martins de Oliveira - CREA 8154 D/RO

Jayne Carlos Piovesan - CREA 8125 D/RO

Josiane Beatriz Faustino - CREA 47100 D/MG

João Roberto de Araújo Campos - CREA 9240 D/AC

DADOS CADASTRAIS

COMPOSIÇÕES DE CUSTOS UNITÁRIOS - PRINCIPAIS									
Insumo	SINAPI	122	ADESIVO PLASTICO PARA PVC, FRASCO COM *850* GR	Material	UN	0,0141	69,25	0,97	
Composição Auxiliar	SINAPI	88248	AUXILIAR DE ENCANADOR OU BOMBEIRO HIDRÁULICO COM ENCARGOS COMPLEMENTARES	SEDI - SERVICOS DIVERSOS	H	0,1002	27,11	2,71	
Insumo	SINAPI	38383	LIXA D'ÁGUA EM FOLHA, GRAO 100	Material	UN	0,0126	2,63	0,03	
Insumo	SINAPI	20083	SOLUCAO PREPARADORA / LIMPADORA PARA PVC, FRASCO COM 1000 CM3	Material	UN	0,0165	78,45	1,29	
Insumo	SINAPI	7140	TE SOLDÁVEL, PVC, 90 GRAUS, 32 MM, PARA AGUA FRIA PREDIAL (NBR 5648)	Material	UN	1	4,12	4,12	
				MO sem LS :	1,95	LS :	2,31	MO com LS :	4,26
				Valor do BDI :	2,76			Valor com BDI :	14,83

Tipo	Banco	Código	Descrição	Classe/Tipo	Unidade	Quantidade	Preço s/ BDI	Total	
12.3.1.14	Composição	SINAPI	94694 TÊ, PVC, SOLDÁVEL, DN 50 MM INSTALADO EM RESERVAÇÃO PREDIAL DE ÁGUA - FORNECIMENTO E INSTALAÇÃO. AF_04/2024	INSTALACOES HIDRO SANITARIAS	UN	1	25,45	25,45	
	Insumo	SINAPI	20083 SOLUCAO PREPARADORA / LIMPADORA PARA PVC, FRASCO COM 1000 CM3	Material	UN	0,033	78,45	2,58	
	Insumo	SINAPI	7142 TE SOLDÁVEL, PVC, 90 GRAUS,50 MM, PARA AGUA FRIA PREDIAL (NBR 5648)	Material	UN	1	10,54	10,54	
	Composição Auxiliar	SINAPI	88267 ENCANADOR OU BOMBEIRO HIDRÁULICO COM ENCARGOS COMPLEMENTARES	SEDI - SERVICOS DIVERSOS	H	0,1867	29,51	5,50	
	Insumo	SINAPI	122 ADESIVO PLASTICO PARA PVC, FRASCO COM *850* GR	Material	UN	0,0247	69,25	1,71	
	Composição Auxiliar	SINAPI	88248 AUXILIAR DE ENCANADOR OU BOMBEIRO HIDRÁULICO COM ENCARGOS COMPLEMENTARES	SEDI - SERVICOS DIVERSOS	H	0,1867	27,11	5,06	
	Insumo	SINAPI	38383 LIXA D'ÁGUA EM FOLHA, GRAO 100	Material	UN	0,0234	2,63	0,06	
				MO sem LS :	3,63	LS :	4,32	MO com LS :	7,95
				Valor do BDI :	5,82			Valor com BDI :	31,27

Tipo	Banco	Código	Descrição	Classe/Tipo	Unidade	Quantidade	Preço s/ BDI	Total	
12.3.1.15	Composição	SINAPI	89622 TÊ DE REDUÇÃO, PVC, SOLDÁVEL, DN 32MM X 25MM, INSTALADO EM PRUMADA DE ÁGUA - FORNECIMENTO E INSTALAÇÃO. AF_06/2022	INSTALACOES HIDRO SANITARIAS	UN	1	15,23	15,23	
	Insumo	SINAPI	20083 SOLUCAO PREPARADORA / LIMPADORA PARA PVC, FRASCO COM 1000 CM3	Material	UN	0,0143	78,45	1,12	
	Insumo	SINAPI	7136 TE DE REDUCAO, PVC, SOLDÁVEL, 90 GRAUS, 32 MM X 25 MM, PARA AGUA FRIA PREDIAL	Material	UN	1	7,31	7,31	
	Composição Auxiliar	SINAPI	88267 ENCANADOR OU BOMBEIRO HIDRÁULICO COM ENCARGOS COMPLEMENTARES	SEDI - SERVICOS DIVERSOS	H	0,1047	29,51	3,08	
	Insumo	SINAPI	122 ADESIVO PLASTICO PARA PVC, FRASCO COM *850* GR	Material	UN	0,0124	69,25	0,85	
	Composição Auxiliar	SINAPI	88248 AUXILIAR DE ENCANADOR OU BOMBEIRO HIDRÁULICO COM ENCARGOS COMPLEMENTARES	SEDI - SERVICOS DIVERSOS	H	0,1047	27,11	2,83	
	Insumo	SINAPI	38383 LIXA D'ÁGUA EM FOLHA, GRAO 100	Material	UN	0,0185	2,63	0,04	
				MO sem LS :	2,03	LS :	2,42	MO com LS :	4,45
				Valor do BDI :	3,48			Valor com BDI :	18,71

Tipo	Banco	Código	Descrição	Classe/Tipo	Unidade	Quantidade	Preço s/ BDI	Total	
12.3.1.16	Composição	SINAPI	89627 TÊ DE REDUÇÃO, PVC, SOLDÁVEL, DN 50MM X 25MM, INSTALADO EM PRUMADA DE ÁGUA - FORNECIMENTO E INSTALAÇÃO. AF_06/2022	INSTALACOES HIDRO SANITARIAS	UN	1	21,61	21,61	
	Composição Auxiliar	SINAPI	88267 ENCANADOR OU BOMBEIRO HIDRÁULICO COM ENCARGOS COMPLEMENTARES	SEDI - SERVICOS DIVERSOS	H	0,1318	29,51	3,88	
	Insumo	SINAPI	122 ADESIVO PLASTICO PARA PVC, FRASCO COM *850* GR	Material	UN	0,0176	69,25	1,21	
	Composição Auxiliar	SINAPI	88248 AUXILIAR DE ENCANADOR OU BOMBEIRO HIDRÁULICO COM ENCARGOS COMPLEMENTARES	SEDI - SERVICOS DIVERSOS	H	0,1318	27,11	3,57	
	Insumo	SINAPI	38383 LIXA D'ÁGUA EM FOLHA, GRAO 100	Material	UN	0,0244	2,63	0,06	
	Insumo	SINAPI	20083 SOLUCAO PREPARADORA / LIMPADORA PARA PVC, FRASCO COM 1000 CM3	Material	UN	0,0225	78,45	1,76	
	Insumo	SINAPI	7129 TE DE REDUCAO, PVC, SOLDÁVEL, 90 GRAUS, 50 MM X 25 MM, PARA AGUA FRIA PREDIAL	Material	UN	1	11,13	11,13	
				MO sem LS :	2,56	LS :	3,05	MO com LS :	5,61
				Valor do BDI :	4,94			Valor com BDI :	26,55

Tipo	Banco	Código	Descrição	Classe/Tipo	Unidade	Quantidade	Preço s/ BDI	Total	
12.3.1.17	Composição	SINAPI	89630 TE DE REDUÇÃO, PVC, SOLDÁVEL, DN 75MM X 50MM, INSTALADO EM PRUMADA DE ÁGUA - FORNECIMENTO E INSTALAÇÃO. AF_06/2022	INSTALACOES HIDRO SANITARIAS	UN	1	64,83	64,83	
	Composição Auxiliar	SINAPI	88248 AUXILIAR DE ENCANADOR OU BOMBEIRO HIDRÁULICO COM ENCARGOS COMPLEMENTARES	SEDI - SERVICOS DIVERSOS	H	0,2077	27,11	5,63	
	Insumo	SINAPI	38383 LIXA D'ÁGUA EM FOLHA, GRAO 100	Material	UN	0,037	2,63	0,09	
	Insumo	SINAPI	20083 SOLUCAO PREPARADORA / LIMPADORA PARA PVC, FRASCO COM 1000 CM3	Material	UN	0,054	78,45	4,23	
	Insumo	SINAPI	7132 TE DE REDUCAO, PVC, SOLDÁVEL, 90 GRAUS, 75 MM X 50 MM, PARA AGUA FRIA PREDIAL	Material	UN	1	46,56	46,56	
	Composição Auxiliar	SINAPI	88267 ENCANADOR OU BOMBEIRO HIDRÁULICO COM ENCARGOS COMPLEMENTARES	SEDI - SERVICOS DIVERSOS	H	0,2077	29,51	6,12	
	Insumo	SINAPI	122 ADESIVO PLASTICO PARA PVC, FRASCO COM *850* GR	Material	UN	0,0318	69,25	2,20	
				MO sem LS :	4,05	LS :	4,80	MO com LS :	8,85

54/282



GOVERNO DO ESTADO DE RONDÔNIA  
SECRETARIA DE ESTADO DE OBRAS E SERVIÇOS PÚBLICOS – SEOSP/RO  
TELEFONE: (69) 3212-8107  
AVENIDA FAQUAR – ESPLANADA DAS SENCRETARAS, BAIRRO: PEDRINHAS  
PORTO VELHO - RO - CEP: 76.801-470  
CNPJ: 37.621.806.0001 - 07



RESP.TÉCNICO - ATUALIZAÇÃO DO ORÇAMENTO  
Diego Expedito Martins de Oliveira - CREA 8154 D/RO  
Jayne Carlos Piovesan - CREA 8125 D/RO  
Josiane Beatriz Faustino - CREA 47100 D/MG  
João Roberto de Araújo Campos - CREA 9240 D/AC

DADOS CADASTRAIS

OBJETO: Conclusão da Obra Inacabada Anexo ao Centro Político Administrativo  
ENDEREÇO: Av. Farquar, s/n.", Palácio Rio Madeira, Bairro Pedrinhas, CEP: 76.801-470  
DATA BASE: fev/25

TABELAS REFERÊNCIAS  
SINAPI: RO 02/2025 (não desonerado)  
SBC: PVH 02/2025  
SICRO:RO: 10/2024  
ORSE:SE: 12/2024

	BDI GERAL: 22,88%
	BDI DIFERENCIADO: 15,28%

COMPOSIÇÕES DE CUSTOS UNITÁRIOS - PRINCIPAIS									
Valor do BDI :					14,83	Valor com BDI :			
						79,66			

	Tipo	Banco	Código	Descrição	Classe/Tipo	Unidade	Quantidade	Preço s/ BDI	Total	
12.4.1	Composição	SINAPI	93358	ESCAVAÇÃO MANUAL DE VALA. AF_09/2024	MOVIMENTO DE TERRA	M3	1	102,65	102,65	
	Composição Auxiliar	SINAPI	88316	SERVENTE COM ENCARGOS COMPLEMENTARES	SEDI - SERVICOS DIVERSOS	H	3,9557667	25,95	102,65	
					MO sem LS :	33,28	LS :	39,51	MO com LS :	72,79
					Valor do BDI :	23,48			Valor com BDI :	126,13

Tipo	Banco	Código	Descrição	Classe/Tipo	Unidade	Quantidade	Preço s/ BDI	Total	
12.4.2	Composição	SINAPI	101617 PREPARO DE FUNDO DE VALA COM LARGURA MAIOR OU IGUAL A 1,5 M E MENOR QUE 2,5 M (ACERTO DO SOLO NATURAL). AF_08/2020	MOVIMENTO DE TERRA	M2	1	3,62	3,62	
	Composição Auxiliar	SINAPI	91534 COMPACTADOR DE SOLOS DE PERCUSSÃO (SOQUETE) COM MOTOR A GASOLINA 4 TEMPOS, POTÊNCIA 4 CV - CHI DIURNO. AF_08/2015	EQUIPAMENTOS	CHI	0,0016	37,04	0,05	
	Composição Auxiliar	SINAPI	91533 COMPACTADOR DE SOLOS DE PERCUSSÃO (SOQUETE) COM MOTOR A GASOLINA 4 TEMPOS, POTÊNCIA 4 CV - CHP DIURNO. AF_08/2015	EQUIPAMENTOS	CHP	0,0016	45,75	0,07	
	Composição Auxiliar	SINAPI	88316 SERVENTE COM ENCARGOS COMPLEMENTARES	SEDI - SERVICOS DIVERSOS	H	0,076	25,95	1,97	
	Composição Auxiliar	SINAPI	88309 PEDREIRO COM ENCARGOS COMPLEMENTARES	SEDI - SERVICOS DIVERSOS	H	0,0507	30,21	1,53	
MO sem LS :					1,20	LS :	1,42	MO com LS :	2,62
Valor do BDI :					0,82	Valor com BDI :			4,44

	Tipo	Banco	Código	Descrição	Classe/Tipo	Unidade	Quantidade	Preço s/ BDI	Total	
12.4.3	Composição	SINAPI	93382	REATERRO MANUAL DE VALAS, COM COMPACTADOR DE SOLOS DE PERCUSSÃO. AF_08/2023	MOVIMENTO DE TERRA	M3	1	31,36	31,36	
	Composição Auxiliar	SINAPI	5903	CAMINHÃO PIPA 10.000 L TRUCADO, PESO BRUTO TOTAL 23.000 KG, CARGA ÚTIL MÁXIMA 15.935 KG, DISTÂNCIA ENTRE EIXOS 4,8 M, POTÊNCIA 230 CV, INCLUSIVE TANQUE DE AÇO PARA TRANSPORTE DE ÁGUA - CHI DIURNO. AF_06/2014	CHOR - CUSTOS HORÁRIOS DE MÁQUINAS E EQUIPAMENTOS	CHI	0,0006	80,29	0,04	
	Composição Auxiliar	SINAPI	5901	CAMINHÃO PIPA 10.000 L TRUCADO, PESO BRUTO TOTAL 23.000 KG, CARGA ÚTIL MÁXIMA 15.935 KG, DISTÂNCIA ENTRE EIXOS 4,8 M, POTÊNCIA 230 CV, INCLUSIVE TANQUE DE AÇO PARA TRANSPORTE DE ÁGUA - CHP DIURNO. AF_06/2014	CHOR - CUSTOS HORÁRIOS DE MÁQUINAS E EQUIPAMENTOS	CHP	0,0054	359,42	1,94	
	Composição Auxiliar	SINAPI	91533	COMPACTADOR DE SOLOS DE PERCUSSÃO (SOQUETE) COM MOTOR A GASOLINA 4 TEMPOS, POTÊNCIA 4 CV - CHP DIURNO. AF_08/2015	EQUIPAMENTOS	CHP	0,1962	45,75	8,97	
	Composição Auxiliar	SINAPI	88316	SERVENTE COM ENCARGOS COMPLEMENTARES	SEDI - SERVICOS DIVERSOS	H	0,7866	25,95	20,41	
MO sem LS :						9,30	LS :	11,05	MO com LS :	20,35
Valor do BDI :						7,17	Valor com BDI :			38,53

Tipo	Banco	Código	Descrição	Classe/Tipo	Unidade	Quantidade	Preço s/ BDI	Total		
13.1.1	Composição	Próprio	AUDCPA 075 CAIXA DE INSPEÇÃO EM ALVENARIA DE TIJOLO MACIÇO 60x60x60CM, REVESTIDA INTERNAMENTE COM BARRA LISA (CIMENTO E AREIA, TRAÇO 1:4) E=2,0CM, COM TAMPA PRÉ-MOLDADA DE CONCRETO E FUNDO DE CONCRETO 15MPA - ESCAVAÇÃO E CONFEÇÃO	INSTALACOES HIDRO SANITARIAS	UND	1	212,57	212,57		
	Composição Auxiliar	SINAPI	94969 CONCRETO FCK = 15MPA, TRAÇO 1:3,4:3,5 (EM MASSA SECA DE CIMENTO/ AREIA MÉDIA/ BRITA 1) - PREPARO MECÂNICO COM BETONEIRA 600 L. AF_05/2021	FUES - FUNDACOES E ESTRUTURAS	M3	0,018	651,43	11,72		
	Composição Auxillar	SINAPI	93358 ESCAVAÇÃO MANUAL DE VALA. AF_09/2024	MOVT - MOVIMENTO DE TERRA	M3	0,216	102,65	22,17		
			ARGAMASSA TRAÇO 1:2:8 (EM VOLUME DE CIMENTO, CAL E AREIA MÉDIA ÚMIDA) PARA EMBOÇO/MASSA ÚNICA/ASSENTAMENTO DE ALVENARIA DE VEDAÇÃO, PREPARO MECÂNICO COM MISTURADOR DE							
	Composição Auxiliar	SINAPI	87335 EIXO HORIZONTAL DE 300 KG. AF_08/2019	SEDI - SERVICOS DIVERSOS	M3	0,0228	719,31	16,40		
	Composição Auxiliar	SINAPI	88309 PEDREIRO COM ENCARGOS COMPLEMENTARES	SEDI - SERVICOS DIVERSOS	H	1,9	30,21	57,39		
	Composição Auxiliar	SINAPI	88316 SERVENTE COM ENCARGOS COMPLEMENTARES	SEDI - SERVICOS DIVERSOS	H	1,65	25,95	42,81		
	Composição Auxillar	SINAPI	88630 ARGAMASSA TRAÇO 1:4 (CIMENTO E AREIA MÉDIA), PREPARO MECÂNICO COM BETONEIRA 400 L. AF_08/2019	SEDI - SERVICOS DIVERSOS	M3	0,0165	672,27	11,09		
	Insumo	SINAPI	1379 CIMENTO PORTLAND COMPOSTO CP II-32	Material	KG	0,8	1,14	0,91		
	Insumo	SINAPI	7258 TIJOLO CERAMICO MACICO COMUM DE *5 X 10 X 20* CM (L X A X C)	Material	UN	75,886	0,66	50,08		
				MO sem LS :		42,65	LS :	50,64	MO com LS :	93,29
				Valor do BDI :		48,63	Valor com BDI :			261,20

Tipo	Banco	Código	Descrição	Classe/Tipo	Unidade	Quantidade	Preço s/ BDI	Total
13.1.2	Composição	SINAPI	98102 CAIXA DE GORDURA SIMPLES, CIRCULAR, EM CONCRETO PRÉ-MOLDADO, DIÂMETRO INTERNO = 0,4 M, ALTURA INTERNA = 0,4 M. AF_12/2020	INSTALACOES HIDRO SANITARIAS	UN	1	159,9	159,90
	Composição Auxiliar	SINAPI	88316 SERVENTE COM ENCARGOS COMPLEMENTARES	SEDI - SERVICOS DIVERSOS	H	0,0326	25,95	0,84
	Composição Auxiliar	SINAPI	88309 PEDREIRO COM ENCARGOS COMPLEMENTARES	SEDI - SERVICOS DIVERSOS	H	0,0415	30,21	1,25
	Composição Auxiliar	SINAPI	5679 PROFUNDIDADE ESCAVAÇÃO MÁX. 4,37 M - CHI DIURNO. AF_06/2014	CHOR - CUSTOS HORÁRIOS DE MÁQUINAS E EQUIPAMENTOS	CHI	0,0315	64,95	2,04
	Composição Auxiliar	SINAPI	5678 PROFUNDIDADE ESCAVAÇÃO MÁX. 4,37 M - CHP DIURNO. AF_06/2014	CHOR - CUSTOS HORÁRIOS DE MÁQUINAS E EQUIPAMENTOS	CHP	0,0155	156,79	2,43
	Composição Auxiliar	SINAPI	101618 PREPARO DE FUNDO DE VALA COM LARGURA MENOR QUE 1,5 M, COM CAMADA DE AREIA, LANÇAMENTO MANUAL. AF_08/2020	MOVT - MOVIMENTO DE TERRA	M3	0,0192	305,02	5,85
	Insumo	SINAPI	11881 CAIXA DE GORDURA CILINDRICA EM CONCRETO SIMPLES, PRE-MOLDADA, COM DIAMETRO DE 40 CM E ALTURA DE 45 CM, COM TAMPA	Material	UN	1	147,49	147,49





GOVERNO DO ESTADO DE RONDÔNIA  
SECRETARIA DE ESTADO DE OBRAS E SERVIÇOS PÚBLICOS – SEOSP/RO  
TELEFONE: (69) 3212-8107  
AVENIDA FAQUAR – ESPLANADA DAS SENCRETARAS, BAIRRO: PEDRINHAS  
PORTO VELHO - RO - CEP: 76.801-470  
CNPJ: 37.621.806.0001 - 07



RESP.TÉCNICO - ATUALIZAÇÃO DO ORÇAMENTO  
Diego Expedito Martins de Oliveira - CREA 8154 D/RO  
Jayne Carlos Piovesan - CREA 8125 D/RO  
Josiane Beatriz Faustino - CREA 47100 D/MG  
João Roberto de Araújo Campos - CREA 9240 D/AC

DADOS CADASTRAIS

OBJETO: Conclusão da Obra Inacabada Anexo ao Centro Político Administrativo  
ENDEREÇO: Av. Farquar, s/n.", Palácio Rio Madeira, Bairro Pedrinhas, CEP: 76.801-470  
DATA BASE: fev/25

TABELAS REFERÊNCIAS  
SINAPI: RO 02/2025 (não desonerado)  
SBC: PVH 02/2025  
SICRO:RO: 10/2024  
ORSE:SE: 12/2024

	BDI GERAL: 22,88%
	BDI DIFERENCIADO: 15,28%

COMPOSIÇÕES DE CUSTOS UNITÁRIOS - PRINCIPAIS									
				MO sem LS :	2,17	LS :	2,57	MO com LS :	4,74
				Valor do BDI :	36,58			Valor com BDI :	196,48

Tipo	Banco	Código	Descrição	Classe/Tipo	Unidade	Quantidade	Preço s/ BDI	Total		
13.2.1	Composição	SINAPI	89711 AF_08/2022	INSTALACOES HIDRO SANITARIAS	M	1	23,96	23,96		
	Composição Auxiliar	SINAPI	88248 AUXILIAR DE ENCANADOR OU BOMBEIRO HIDRÁULICO COM ENCARGOS COMPLEMENTARES	SEDI - SERVICOS DIVERSOS	H	0,293	27,11	7,94		
	Insumo	SINAPI	38383 LIXA D'AGUA EM FOLHA, GRAO 100	Material	UN	0,0163	2,63	0,04		
	Insumo	SINAPI	9835 TUBO PVC SERIE NORMAL, DN 40 MM, PARA ESGOTO PREDIAL (NBR 5688)	Material	M	1,0549	6,96	7,34		
	Composição Auxiliar	SINAPI	88267 ENCANADOR OU BOMBEIRO HIDRÁULICO COM ENCARGOS COMPLEMENTARES	SEDI - SERVICOS DIVERSOS	H	0,293	29,51	8,64		
					MO sem LS :	5,71	LS :	6,78	MO com LS :	12,49
					Valor do BDI :	5,48			Valor com BDI :	29,44

Tipo	Banco	Código	Descrição	Classe/Tipo	Unidade	Quantidade	Preço s/ BDI	Total	
13.2.2	Composição	SINAPI	89712 TUBO PVC, SERIE NORMAL, ESGOTO PREDIAL, DN 50 MM, FORNECIDO E INSTALADO EM RAMAL DE DESCARGA OU RAMAL DE ESGOTO SANITÁRIO.	INSTALACOES HIDRO SANITARIAS	M	1	30,18	30,18	
	Insumo	SINAPI	9838 TUBO PVC SERIE NORMAL, DN 50 MM, PARA ESGOTO PREDIAL (NBR 5688)	Material	M	1,0549	11,5	12,13	
	Composição Auxiliar	SINAPI	88267 ENCANADOR OU BOMBEIRO HIDRÁULICO COM ENCARGOS COMPLEMENTARES	SEDI - SERVICOS DIVERSOS	H	0,3182	29,51	9,39	
	Composição Auxiliar	SINAPI	88248 AUXILIAR DE ENCANADOR OU BOMBEIRO HIDRÁULICO COM ENCARGOS COMPLEMENTARES	SEDI - SERVICOS DIVERSOS	H	0,3182	27,11	8,62	
	Insumo	SINAPI	38383 LIXA D'AGUA EM FOLHA, GRAO 100	Material	UN	0,0177	2,63	0,04	
				MO sem LS :	6,20	LS :	7,36	MO com LS :	13,56
				Valor do BDI :	6,90			Valor com BDI :	37,08

Tipo	Banco	Código	Descrição	Classe/Tipo	Unidade	Quantidade	Preço s/ BDI	Total		
13.2.3	Composição	SINAPI	89713 AF_08/2022	TUBO PVC, SERIE NORMAL, ESGOTO PREDIAL, DN 75 MM, FORNECIDO E INSTALADO EM RAMAL DE DESCARGA OU RAMAL DE ESGOTO SANITÁRIO.	INSTALACOES HIDRO SANITARIAS	M	1	37,54	37,54	
	Composição Auxiliar	SINAPI	88267	ENCANADOR OU BOMBEIRO HIDRÁULICO COM ENCARGOS COMPLEMENTARES	SEDI - SERVICOS DIVERSOS	H	0,3813	29,51	11,25	
	Composição Auxiliar	SINAPI	88248	AUXILIAR DE ENCANADOR OU BOMBEIRO HIDRÁULICO COM ENCARGOS COMPLEMENTARES	SEDI - SERVICOS DIVERSOS	H	0,3813	27,11	10,33	
	Insumo	SINAPI	38383	LIXA D'AGUA EM FOLHA, GRAO 100	Material	UN	0,0212	2,63	0,05	
	Insumo	SINAPI	9837	TUBO PVC SERIE NORMAL, DN 75 MM, PARA ESGOTO PREDIAL (NBR 5688)	Material	M	1,0549	15,09	15,91	
					MO sem LS :	7,43	LS :	8,82	MO com LS :	16,25
					Valor do BDI :	8,58			Valor com BDI :	46,12

Tipo	Banco	Código	Descrição	Classe/Tipo	Unidade	Quantidade	Preço s/ BDI	Total		
13.2.4	Composição	SINAPI	89714 AF_08/2022	INSTALACOES HIDRO SANITARIAS	M	1	42,02	42,02		
	Composição Auxiliar	SINAPI	88267 ENCANADOR OU BOMBEIRO HIDRÁULICO COM ENCARGOS COMPLEMENTARES	SEDI - SERVICOS DIVERSOS	H	0,4444	29,51	13,11		
	Composição Auxiliar	SINAPI	88248 AUXILIAR DE ENCANADOR OU BOMBEIRO HIDRÁULICO COM ENCARGOS COMPLEMENTARES	SEDI - SERVICOS DIVERSOS	H	0,4444	27,11	12,04		
	Insumo	SINAPI	38383 LIXA D'AGUA EM FOLHA, GRAO 100	Material	UN	0,0247	2,63	0,06		
	Insumo	SINAPI	9836 TUBO PVC SERIE NORMAL, DN 100 MM, PARA ESGOTO PREDIAL (NBR 5688)	Material	M	1,0549	15,94	16,81		
					MO sem LS :	8,66	LS :	10,29	MO com LS :	18,95
					Valor do BDI :	9,61			Valor com BDI :	51,63

Tipo	Banco	Código	Descrição	Classe/Tipo	Unidade	Quantidade	Preço s/ BDI	Total	
13.2.5	Composição	SINAPI	89798 AF_08/2022	INSTALACOES HIDRO SANITARIAS	M	1	14,53	14,53	
	Insumo	SINAPI	9838 TUBO PVC SERIE NORMAL, DN 50 MM, PARA ESGOTO PREDIAL (NBR 5688)	Material	M	1,0549	11,5	12,13	
	Composição Auxiliar	SINAPI	88267 ENCANADOR OU BOMBEIRO HIDRÁULICO COM ENCARGOS COMPLEMENTARES	SEDI - SERVICOS DIVERSOS	H	0,0415	29,51	1,22	
	Composição Auxiliar	SINAPI	88248 AUXILIAR DE ENCANADOR OU BOMBEIRO HIDRÁULICO COM ENCARGOS COMPLEMENTARES	SEDI - SERVICOS DIVERSOS	H	0,0415	27,11	1,12	
	Insumo	SINAPI	38383 LIXA D'AGUA EM FOLHA, GRAO 100	Material	UN	0,023	2,63	0,06	
				MO sem LS :	0,80	LS :	0,96	MO com LS :	1,76
				Valor do BDI :	3,32			Valor com BDI :	17,85



GOVERNO DO ESTADO DE RONDÔNIA  
SECRETARIA DE ESTADO DE OBRAS E SERVIÇOS PÚBLICOS – SEOSP/RO  
TELEFONE: (69) 3212-8107  
AVENIDA FAQUAR – ESPLANADA DAS SENCRETARAS, BAIRRO: PEDRINHAS  
PORTO VELHO - RO - CEP: 76.801-470  
CNPJ: 37.621.806.0001 - 07



RESP.TÉCNICO - ATUALIZAÇÃO DO ORÇAMENTO  
Diego Expedito Martins de Oliveira - CREA 8154 D/RO  
Jayne Carlos Piovesan - CREA 8125 D/RO  
Josiane Beatriz Faustino - CREA 47100 D/MG  
João Roberto de Araújo Campos - CREA 9240 D/AC

DADOS CADASTRAIS

OBJETO: Conclusão da Obra Inacabada Anexo ao Centro Político Administrativo  
ENDEREÇO: Av. Farquar, s/n.", Palácio Rio Madeira, Bairro Pedrinhas, CEP: 76.801-470  
DATA BASE: fev/25

TABELAS REFERÊNCIAS  
SINAPI: RO 02/2025 (não desonerado)  
SBC: PVH 02/2025  
SICRO:RO: 10/2024  
ORSE:SE: 12/2024

	BDI GERAL: 22,88%
	BDI DIFERENCIADO: 15,28%

COMPOSIÇÕES DE CUSTOS UNITÁRIOS - PRINCIPAIS									
Tipo	Banco	Código	Descrição	Classe/Tipo	Unidade	Quantidade	Preço s/ BDI	Total	
13.2.6	Composição	SINAPI	89799 AF_08/2022	INSTALACOES HIDRO SANITARIAS	M	1	24,55	24,55	
	Composição Auxiliar	SINAPI	88248 AUXILIAR DE ENCANADOR OU BOMBEIRO HIDRÁULICO COM ENCARGOS COMPLEMENTARES	SEDI - SERVICOS DIVERSOS	H	0,1524	27,11	4,13	
	Insumo	SINAPI	38383 LIXA D'AGUA EM FOLHA, GRAO 100	Material	UN	0,0085	2,63	0,02	
	Insumo	SINAPI	9837 TUBO PVC SERIE NORMAL, DN 75 MM, PARA ESGOTO PREDIAL (NBR 5688)	Material	M	1,0549	15,09	15,91	
	Composição Auxiliar	SINAPI	88267 ENCANADOR OU BOMBEIRO HIDRÁULICO COM ENCARGOS COMPLEMENTARES	SEDI - SERVICOS DIVERSOS	H	0,1524	29,51	4,49	
					MO sem LS :	2,97	LS :	3,52	MO com LS :
					Valor do BDI :	5,61			Valor com BDI :
									6,49
									30,16

Tipo	Banco	Código	Descrição	Classe/Tipo	Unidade	Quantidade	Preço s/ BDI	Total	
13.2.7	Composição	SINAPI	89800 AF_08/2022	INSTALACOES HIDRO SANITARIAS	M	1	31,73	31,73	
	Insumo	SINAPI	9836 TUBO PVC SERIE NORMAL, DN 100 MM, PARA ESGOTO PREDIAL (NBR 5688)	Material	M	1,0549	15,94	16,81	
	Composição Auxiliar	SINAPI	88267 ENCANADOR OU BOMBEIRO HIDRÁULICO COM ENCARGOS COMPLEMENTARES	SEDI - SERVICOS DIVERSOS	H	0,2632	29,51	7,76	
	Composição Auxiliar	SINAPI	88248 AUXILIAR DE ENCANADOR OU BOMBEIRO HIDRÁULICO COM ENCARGOS COMPLEMENTARES	SEDI - SERVICOS DIVERSOS	H	0,2632	27,11	7,13	
	Insumo	SINAPI	38383 LIXA D'AGUA EM FOLHA, GRAO 100	Material	UN	0,0146	2,63	0,03	
					MO sem LS :	5,13	LS :	6,08	MO com LS :
					Valor do BDI :	7,25			Valor com BDI :
									11,21
									38,98

Tipo	Banco	Código	Descrição	Classe/Tipo	Unidade	Quantidade	Preço s/ BDI	Total	
13.3.1	Composição	Próprio	AUDCPA 079	INSTALACOES HIDRO SANITARIAS	UND	1	73,63	73,63	
	Composição Auxiliar	SINAPI	88248 AUXILIAR DE ENCANADOR OU BOMBEIRO HIDRÁULICO COM ENCARGOS COMPLEMENTARES	SEDI - SERVICOS DIVERSOS	H	0,25	27,11	6,77	
	Composição Auxiliar	SINAPI	88267 ENCANADOR OU BOMBEIRO HIDRÁULICO COM ENCARGOS COMPLEMENTARES	SEDI - SERVICOS DIVERSOS	H	0,25	29,51	7,37	
	Insumo	SINAPI	122 ADESIVO PLASTICO PARA PVC, FRASCO COM *850* GR	Material	UN	0,0148	69,25	1,02	
	Insumo	SINAPI	296 ANEL BORRACHA PARA TUBO ESGOTO PREDIAL, DN 50 MM (NBR 5688)	Material	UN	1	1,98	1,98	
	Insumo	SINAPI	11717 CAIXA SIFONADA, PVC, 150 X 150 X 50 MM, COM GRELHA REDONDA, BRANCA	Material	UN	1	54	54,00	
	Insumo	SINAPI	20078 PASTA LUBRIFICANTE PARA TUBOS E CONEXOES COM JUNTA ELASTICA, EMBALAGEM DE *400* GR (USO EM PVC, AÇO, POLIETILENO E OUTROS)	Material	UN	0,02	28,58	0,57	
	Insumo	SINAPI	20083 SOLUCAO PREPARADORA / LIMPADORA PARA PVC, FRASCO COM 1000 CM3	Material	UN	0,0225	78,45	1,76	
	Insumo	SINAPI	38383 LIXA D'AGUA EM FOLHA, GRAO 100	Material	UN	0,064	2,63	0,16	
					MO sem LS :	4,87	LS :	5,79	MO com LS :
					Valor do BDI :	16,84			Valor com BDI :
									10,66
									90,47

Tipo	Banco	Código	Descrição	Classe/Tipo	Unidade	Quantidade	Preço s/ BDI	Total	
13.3.2	Composição	SINAPI	89709 AF_08/2022	INSTALACOES HIDRO SANITARIAS	UN	1	22,35	22,35	
	Composição Auxiliar	SINAPI	88248 AUXILIAR DE ENCANADOR OU BOMBEIRO HIDRÁULICO COM ENCARGOS COMPLEMENTARES	SEDI - SERVICOS DIVERSOS	H	0,1652	27,11	4,47	
	Insumo	SINAPI	38383 LIXA D'AGUA EM FOLHA, GRAO 100	Material	UN	0,036	2,63	0,09	
	Insumo	SINAPI	20083 SOLUCAO PREPARADORA / LIMPADORA PARA PVC, FRASCO COM 1000 CM3	Material	UN	0,0075	78,45	0,58	
	Insumo	SINAPI	11741 RALO SIFONADO CILINDRICO, PVC, 100 X 40 MM, COM GRELHA REDONDA BRANCA	Material	UN	1	12,01	12,01	
	Composição Auxiliar	SINAPI	88267 ENCANADOR OU BOMBEIRO HIDRÁULICO COM ENCARGOS COMPLEMENTARES	SEDI - SERVICOS DIVERSOS	H	0,1652	29,51	4,87	
	Insumo	SINAPI	122 ADESIVO PLASTICO PARA PVC, FRASCO COM *850* GR	Material	UN	0,0049	69,25	0,33	
					MO sem LS :	3,22	LS :	3,82	MO com LS :
					Valor do BDI :	5,11			Valor com BDI :
									7,04
									27,46

Tipo	Banco	Código	Descrição	Classe/Tipo	Unidade	Quantidade	Preço s/ BDI	Total	
13.3.3	Composição	Próprio	AUDCPA 080	INSTALACOES HIDRO SANITARIAS	UND	1	14,82	14,82	
	Composição Auxiliar	SINAPI	88248 AUXILIAR DE ENCANADOR OU BOMBEIRO HIDRÁULICO COM ENCARGOS COMPLEMENTARES	SEDI - SERVICOS DIVERSOS	H	0,14	27,11	3,79	
	Composição Auxiliar	SINAPI	88267 ENCANADOR OU BOMBEIRO HIDRÁULICO COM ENCARGOS COMPLEMENTARES	SEDI - SERVICOS DIVERSOS	H	0,14	29,51	4,13	
	Insumo	SINAPI	122 ADESIVO PLASTICO PARA PVC, FRASCO COM *850* GR	Material	UN	0,007	69,25	0,48	
	Insumo	SINAPI	20083 SOLUCAO PREPARADORA / LIMPADORA PARA PVC, FRASCO COM 1000 CM3	Material	UN	0,008	78,45	0,62	
	Insumo	SINAPI	38383 LIXA D'AGUA EM FOLHA, GRAO 100	Material	UN	0,05	2,63	0,13	



GOVERNO DO ESTADO DE RONDÔNIA

SECRETARIA DE ESTADO DE OBRAS E SERVIÇOS PÚBLICOS – SEOSP/RO

TELEFONE: (69) 3212-8107

AVENIDA FAQUAR – ESPLANADA DAS SENCRETARAS, BAIRRO: PEDRINHAS

PORTO VELHO - RO - CEP: 76.801-470

CNPJ: 37.621.806.0001 - 07

RESP.TÉCNICO - ATUALIZAÇÃO DO ORÇAMENTO

Diego Expedito Martins de Oliveira - CREA 8154 D/RO

Jayne Carlos Piovesan - CREA 8125 D/RO

Josiane Beatriz Faustino - CREA 47100 D/MG

João Roberto de Araújo Campos - CREA 9240 D/AC

DADOS CADASTRAIS

OBJETO: Conclusão da Obra Inacabada Anexo ao Centro Político Administrativo

ENDEREÇO: Av. Farquar, s/n.", Palácio Rio Madeira, Bairro Pedrinhas, CEP: 76.801-470

DATA BASE: fev/25

SEOSP

Secretaria de Estado de Obras e Serviços Públicos

TABELAS REFERÊNCIAS

SINAPI: RO 02/2025 (não desonerado)

SBC: PVH 02/2025

SICRO:RO: 10/2024

ORSE:SE: 12/2024

	BDI GERAL: 22,88%
	BDI DIFERENCIADO: 15,28%

COMPOSIÇÕES DE CUSTOS UNITÁRIOS - PRINCIPAIS									
Insumo	SINAPI	38418	BUCHA DE REDUCAO, PVC, LONGA, SERIE R, DN 50 X 40 MM, PARA ESGOTO PREDIAL			Material	UN	1	5,67

MO sem LS :	2,72	LS :	3,24	MO com LS :	5,96
Valor do BDI :	3,39			Valor com BDI :	18,21

Tipo	Banco	Código	Descrição	Classe/Tipo	Unidade	Quantidade	Preço s/ BDI	Total	
13.3.4	Composição	Próprio	AUDCPA 081 (REF. 72293 SINAPI) CAP PVC ESGOTO 50MM (TAMPÃO) - FORNECIMENTO E INSTALAÇÃO	INSTALACOES HIDRO SANITARIAS	UND	1	9,1	9,10	
	Composição Auxiliar	SINAPI	88248 AUXILIAR DE ENCANADOR OU BOMBEIRO HIDRÁULICO COM ENCARGOS COMPLEMENTARES	SEDI - SERVICOS DIVERSOS	H	0,065	27,11	1,76	
	Composição Auxiliar	SINAPI	88316 SERVENTE COM ENCARGOS COMPLEMENTARES	SEDI - SERVICOS DIVERSOS	H	0,065	25,95	1,68	
	Insumo	SINAPI	122 ADESIVO PLASTICO PARA PVC, FRASCO COM *850* GR	Material	UN	0,007	69,25	0,48	
	Insumo	SINAPI	20083 SOLUCAO PREPARADORA / LIMPADORA PARA PVC, FRASCO COM 1000 CM3	Material	UN	0,005	78,45	0,39	
	Insumo	SINAPI	12909 CAP PVC, SOLDAVEL, DN 50 MM, SERIE NORMAL, PARA ESGOTO PREDIAL	Material	UN	1	4,79	4,79	
				MO sem LS :	1,14	LS :	1,35	MO com LS :	2,49
				Valor do BDI :	2,08			Valor com BDI :	11,18

Tipo	Banco	Código	Descrição	Classe/Tipo	Unidade	Quantidade	Preço s/ BDI	Total	
13.3.5	Composição	SINAPI	104357 AF_08/2022 CAP, PVC, SÉRIE NORMAL, ESGOTO PREDIAL, DN 100 MM, JUNTA ELÁSTICA, FORNECIDO E INSTALADO EM SUBCOLETOR AÉREO DE ESGOTO SANITÁRIO.	INSTALACOES HIDRO SANITARIAS	UN	1	20,69	20,69	
	Composição Auxiliar	SINAPI	88267 ENCANADOR OU BOMBEIRO HIDRÁULICO COM ENCARGOS COMPLEMENTARES	SEDI - SERVICOS DIVERSOS	H	0,0925	29,51	2,72	
	Composição Auxiliar	SINAPI	88248 AUXILIAR DE ENCANADOR OU BOMBEIRO HIDRÁULICO COM ENCARGOS COMPLEMENTARES	SEDI - SERVICOS DIVERSOS	H	0,0925	27,11	2,50	
	Insumo	SINAPI	20078 PASTA LUBRIFICANTE PARA TUBOS E CONEXOES COM JUNTA ELASTICA, EMBALAGEM DE *400* GR (USO EM PVC, ACO, POLIETILENO E OUTROS)	Material	UN	0,0575	28,58	1,64	
	Insumo	SINAPI	1200 CAP PVC, SOLDAVEL, DN 100 MM, SERIE NORMAL, PARA ESGOTO PREDIAL	Material	UN	1	10,33	10,33	
	Insumo	SINAPI	301 ANEL BORRACHA PARA TUBO ESGOTO PREDIAL, DN 100 MM (NBR 5688)	Material	UN	1	3,5	3,50	
				MO sem LS :	1,80	LS :	2,14	MO com LS :	3,94
				Valor do BDI :	4,73			Valor com BDI :	25,42

Tipo	Banco	Código	Descrição	Classe/Tipo	Unidade	Quantidade	Preço s/ BDI	Total	
13.3.6	Composição	SINAPI	89728 CURVA CURTA 90 GRAUS, PVC, SERIE NORMAL, ESGOTO PREDIAL, DN 40 MM, JUNTA SOLDÁVEL, FORNECIDO E INSTALADO EM RAMAL DE DESCARGA OU RAMAL DE ESGOTO SANITÁRIO. AF_08/2022	INSTALACOES HIDRO SANITARIAS	UN	1	14,41	14,41	
	Insumo	SINAPI	20083 SOLUCAO PREPARADORA / LIMPADORA PARA PVC, FRASCO COM 1000 CM3	Material	UN	0,015	78,45	1,17	
	Insumo	SINAPI	1933 CURVA PVC CURTA 90 GRAUS, DN 40 MM, PARA ESGOTO PREDIAL	Material	UN	1	5,37	5,37	
	Composição Auxiliar	SINAPI	88267 ENCANADOR OU BOMBEIRO HIDRÁULICO COM ENCARGOS COMPLEMENTARES	SEDI - SERVICOS DIVERSOS	H	0,127	29,51	3,74	
	Insumo	SINAPI	122 ADESIVO PLASTICO PARA PVC, FRASCO COM *850* GR	Material	UN	0,0099	69,25	0,68	
	Composição Auxiliar	SINAPI	88248 AUXILIAR DE ENCANADOR OU BOMBEIRO HIDRÁULICO COM ENCARGOS COMPLEMENTARES	SEDI - SERVICOS DIVERSOS	H	0,127	27,11	3,44	
	Insumo	SINAPI	38383 LIXA D'AGUA EM FOLHA, GRAO 100	Material	UN	0,0071	2,63	0,01	
				MO sem LS :	2,47	LS :	2,94	MO com LS :	5,41
				Valor do BDI :	3,29			Valor com BDI :	17,70

Tipo	Banco	Código	Descrição	Classe/Tipo	Unidade	Quantidade	Preço s/ BDI	Total	
13.3.7	Composição	SINAPI	89733 CURVA CURTA 90 GRAUS, PVC, SERIE NORMAL, ESGOTO PREDIAL, DN 50 MM, JUNTA ELÁSTICA, FORNECIDO E INSTALADO EM RAMAL DE DESCARGA OU RAMAL DE ESGOTO SANITÁRIO. AF_08/2022	INSTALACOES HIDRO SANITARIAS	UN	1	25,47	25,47	
	Composição Auxiliar	SINAPI	88248 AUXILIAR DE ENCANADOR OU BOMBEIRO HIDRÁULICO COM ENCARGOS COMPLEMENTARES	SEDI - SERVICOS DIVERSOS	H	0,1379	27,11	3,73	
	Insumo	SINAPI	20078 PASTA LUBRIFICANTE PARA TUBOS E CONEXOES COM JUNTA ELASTICA, EMBALAGEM DE *400* GR (USO EM PVC, ACO, POLIETILENO E OUTROS)	Material	UN	0,05	28,58	1,42	
	Insumo	SINAPI	1932 CURVA PVC CURTA 90 GRAUS, DN 50 MM, PARA ESGOTO PREDIAL	Material	UN	1	12,3	12,30	
	Insumo	SINAPI	296 ANEL BORRACHA PARA TUBO ESGOTO PREDIAL, DN 50 MM (NBR 5688)	Material	UN	2	1,98	3,96	
	Composição Auxiliar	SINAPI	88267 ENCANADOR OU BOMBEIRO HIDRÁULICO COM ENCARGOS COMPLEMENTARES	SEDI - SERVICOS DIVERSOS	H	0,1379	29,51	4,06	
				MO sem LS :	2,68	LS :	3,19	MO com LS :	5,87
				Valor do BDI :	5,82			Valor com BDI :	31,29

Tipo	Banco	Código	Descrição	Classe/Tipo	Unidade	Quantidade	Preço s/ BDI	Total
13.3.8	Composição	SINAPI	89742 CURVA CURTA 90 GRAUS, PVC, SERIE NORMAL, ESGOTO PREDIAL, DN 75 MM, JUNTA ELÁSTICA, FORNECIDO E INSTALADO EM RAMAL DE DESCARGA OU RAMAL DE ESGOTO SANITÁRIO. AF_08/2022	INSTALACOES HIDRO SANITARIAS	UN	1	42,96	42,96
	Insumo	SINAPI	20078 PASTA LUBRIFICANTE PARA TUBOS E CONEXOES COM JUNTA ELASTICA, EMBALAGEM DE *400* GR (USO EM PVC, ACC, POLIETILENO E OUTROS)	Material	UN	0,075	28,58	2,14



GOVERNO DO ESTADO DE RONDÔNIA  
SECRETARIA DE ESTADO DE OBRAS E SERVIÇOS PÚBLICOS – SEOSP/RO  
TELEFONE: (69) 3212-8107  
AVENIDA FAQUAR – ESPLANADA DAS SENCRETARAS, BAIRRO: PEDRINHAS  
PORTO VELHO - RO - CEP: 76.801-470  
CNPJ: 37.621.806.0001 - 07



RESP.TÉCNICO - ATUALIZAÇÃO DO ORÇAMENTO  
Diego Expedito Martins de Oliveira - CREA 8154 D/RO  
Jayne Carlos Piovesan - CREA 8125 D/RO  
Josiane Beatriz Faustino - CREA 47100 D/MG  
João Roberto de Araújo Campos - CREA 9240 D/AC

DADOS CADASTRAIS

OBJETO: Conclusão da Obra Inacabada Anexo ao Centro Político Administrativo  
ENDEREÇO: Av. Farquar, s/n.°, Palácio Rio Madeira, Bairro Pedrinhas, CEP: 76.801-470  
DATA BASE: fev/25

TABELAS REFERÊNCIAS  
SINAPI: RO 02/2025 (não desonerado)  
SBC: PVH 02/2025  
SICRO:RO: 10/2024  
ORSE:SE: 12/2024

	BDI GERAL: 22,88%
	BDI DIFERENCIADO: 15,28%

COMPOSIÇÕES DE CUSTOS UNITÁRIOS - PRINCIPAIS									
Insumo	SINAPI	1951	CURVA PVC CURTA 90 GRAUS, DN 75 MM, PARA ESGOTO PREDIAL	Material	UN	1	25,66	25,66	
Insumo	SINAPI	297	ANEL BORRACHA PARA TUBO ESGOTO PREDIAL, DN 75 MM (NBR 5688)	Material	UN	2	2,91	5,82	
Composição Auxiliar	SINAPI	88267	ENCANADOR OU BOMBEIRO HIDRÁULICO COM ENCARGOS COMPLEMENTARES	SEDI - SERVICOS DIVERSOS	H	0,1652	29,51	4,87	
Composição Auxiliar	SINAPI	88248	AUXILIAR DE ENCANADOR OU BOMBEIRO HIDRÁULICO COM ENCARGOS COMPLEMENTARES	SEDI - SERVICOS DIVERSOS	H	0,1652	27,11	4,47	
MO sem LS :					3,22	LS :	3,82	MO com LS :	7,04
Valor do BDI :					9,82			Valor com BDI :	52,78

Tipo	Banco	Código	Descrição	Classe/Tipo	Unidade	Quantidade	Preço s/ BDI	Total		
13.3.9	Composição	SINAPI	89748 CURVA CURTA 90 GRAUS, PVC, SERIE NORMAL, ESGOTO PREDIAL, DN 100 MM, JUNTA ELÁSTICA, FORNECIDO E INSTALADO EM RAMAL DE DESCARGA OU RAMAL DE ESGOTO SANITÁRIO. AF_08/2022	INSTALACOES HIDRO SANITARIAS	UN	1	46,12	46,12		
	Insumo	SINAPI	1966 CURVA PVC CURTA 90 GRAUS, DN 100 MM, PARA ESGOTO PREDIAL	Material	UN	1	24,94	24,94		
	Insumo	SINAPI	301 ANEL BORRACHA PARA TUBO ESGOTO PREDIAL, DN 100 MM (NBR 5688)	Material	UN	2	3,5	7,00		
	Composição Auxiliar	SINAPI	88267 ENCANADOR OU BOMBEIRO HIDRÁULICO COM ENCARGOS COMPLEMENTARES	SEDI - SERVICOS DIVERSOS	H	0,1926	29,51	5,68		
	Composição Auxiliar	SINAPI	88248 AUXILIAR DE ENCANADOR OU BOMBEIRO HIDRÁULICO COM ENCARGOS COMPLEMENTARES	SEDI - SERVICOS DIVERSOS	H	0,1926	27,11	5,22		
	Insumo	SINAPI	20078 PASTA LUBRIFICANTE PARA TUBOS E CONEXOES COM JUNTA ELASTICA, EMBALAGEM DE *400* GR (USO EM PVC, ACO, POLIETILENO E OUTROS)	Material	UN	0,115	28,58	3,28		
					MO sem LS :	3,75	LS :	4,45	MO com LS :	8,20
					Valor do BDI :	10,55			Valor com BDI :	56,67

Tipo	Banco	Código	Descrição	Classe/Tipo	Unidade	Quantidade	Preço s/ BDI	Total	
13.3.10	Composição	SINAPI	89726 JOELHO 45 GRAUS, PVC, SERIE NORMAL, ESGOTO PREDIAL, DN 40 MM, JUNTA SOLDÁVEL, FORNECIDO E INSTALADO EM RAMAL DE DESCARGA OU RAMAL DE ESGOTO SANITÁRIO. AF_08/2022	INSTALACOES HIDRO SANITARIAS	UN	1	11,54	11,54	
	Composição Auxiliar	SINAPI	88248 AUXILIAR DE ENCANADOR OU BOMBEIRO HIDRÁULICO COM ENCARGOS COMPLEMENTARES	SEDI - SERVICOS DIVERSOS	H	0,127	27,11	3,44	
	Insumo	SINAPI	38383 LIXA D'AGUA EM FOLHA, GRAO 100	Material	UN	0,0071	2,63	0,01	
	Insumo	SINAPI	20083 SOLUCAO PREPARADORA / LIMPADORA PARA PVC, FRASCO COM 1000 CM3	Material	UN	0,015	78,45	1,17	
	Insumo	SINAPI	3516 JOELHO PVC, SOLDAVEL, BB, 45 GRAUS, DN 40 MM, PARA ESGOTO PREDIAL	Material	UN	1	2,5	2,50	
	Composição Auxiliar	SINAPI	88267 ENCANADOR OU BOMBEIRO HIDRÁULICO COM ENCARGOS COMPLEMENTARES	SEDI - SERVICOS DIVERSOS	H	0,127	29,51	3,74	
	Insumo	SINAPI	122 ADESIVO PLASTICO PARA PVC, FRASCO COM *850* GR	Material	UN	0,0099	69,25	0,68	
				MO sem LS :	2,47	LS :	2,94	MO com LS :	5,41
				Valor do BDI :	2,64			Valor com BDI :	14,18

Tipo	Banco	Código	Descrição	Classe/Tipo	Unidade	Quantidade	Preço s/ BDI	Total		
13.3.11	Composição	SINAPI	89732 JOELHO 45 GRAUS, PVC, SERIE NORMAL, ESGOTO PREDIAL, DN 50 MM, JUNTA ELÁSTICA, FORNECIDO E INSTALADO EM RAMAL DE DESCARGA OU RAMAL DE ESGOTO SANITÁRIO. AF_08/2022	INSTALACOES HIDRO SANITARIAS	UN	1	17,22	17,22		
	Insumo	SINAPI	3518 JOELHO PVC, SOLDAVEL, PB, 45 GRAUS, DN 50 MM, PARA ESGOTO PREDIAL	Material	UN	1	4,05	4,05		
	Insumo	SINAPI	296 ANEL BORRACHA PARA TUBO ESGOTO PREDIAL, DN 50 MM (NBR 5688)	Material	UN	2	1,98	3,96		
	Composição Auxiliar	SINAPI	88267 ENCANADOR OU BOMBEIRO HIDRÁULICO COM ENCARGOS COMPLEMENTARES	SEDI - SERVICOS DIVERSOS	H	0,1379	29,51	4,06		
	Composição Auxiliar	SINAPI	88248 AUXILIAR DE ENCANADOR OU BOMBEIRO HIDRÁULICO COM ENCARGOS COMPLEMENTARES	SEDI - SERVICOS DIVERSOS	H	0,1379	27,11	3,73		
	Insumo	SINAPI	20078 PASTA LUBRIFICANTE PARA TUBOS E CONEXOS COM JUNTA ELASTICA, EMBALAGEM DE *400* GR (USO EM PVC, ACO, POLIETILENO E OUTROS)	Material	UN	0,05	28,58	1,42		
					MO sem LS :	2,68	LS :	3,19	MO com LS :	5,87
					Valor do BDI :	3,93			Valor com BDI :	21,15

Tipo	Banco	Código	Descrição	Classe/Tipo	Unidade	Quantidade	Preço s/ BDI	Total		
13.3.12	Composição	SINAPI	89739 JOELHO 45 GRAUS, PVC, SERIE NORMAL, ESGOTO PREDIAL, DN 75 MM, JUNTA ELÁSTICA, FORNECIDO E INSTALADO EM RAMAL DE DESCARGA OU RAMAL DE ESGOTO SANITÁRIO. AF_08/2022	INSTALACOES HIDRO SANITARIAS	UN	1	25,78	25,78		
	Composição Auxiliar	SINAPI	88248 AUXILIAR DE ENCANADOR OU BOMBEIRO HIDRÁULICO COM ENCARGOS COMPLEMENTARES	SEDI - SERVICOS DIVERSOS	H	0,1652	27,11	4,47		
	Insumo	SINAPI	20078 PASTA LUBRIFICANTE PARA TUBOS E CONEXOES COM JUNTA ELASTICA, EMBALAGEM DE *400* GR (USO EM PVC, ACO, POLIETILENO E OUTROS)	Material	UN	0,075	28,58	2,14		
	Insumo	SINAPI	3519 JOELHO PVC, SOLDAVEL, PB, 45 GRAUS, DN 75 MM, PARA ESGOTO PREDIAL	Material	UN	1	8,48	8,48		
	Insumo	SINAPI	297 ANEL BORRACHA PARA TUBO ESGOTO PREDIAL, DN 75 MM (NBR 5688)	Material	UN	2	2,91	5,82		
	Composição Auxiliar	SINAPI	88267 ENCANADOR OU BOMBEIRO HIDRÁULICO COM ENCARGOS COMPLEMENTARES	SEDI - SERVICOS DIVERSOS	H	0,1652	29,51	4,87		
					MO sem LS :	3,22	LS :	3,82	MO com LS :	7,04
					Valor do BDI :	5,89			Valor com BDI :	31,67



GOVERNO DO ESTADO DE RONDÔNIA  
SECRETARIA DE ESTADO DE OBRAS E SERVIÇOS PÚBLICOS – SEOSP/RO  
TELEFONE: (69) 3212-8107  
AVENIDA FAQUAR – ESPLANADA DAS SENCRETARAS, BAIRRO: PEDRINHAS  
PORTO VELHO - RO - CEP: 76.801-470  
CNPJ: 37.621.806.0001 - 07



RESP.TÉCNICO - ATUALIZAÇÃO DO ORÇAMENTO  
Diego Expedito Martins de Oliveira - CREA 8154 D/RO  
Jayne Carlos Piovesan - CREA 8125 D/RO  
Josiane Beatriz Faustino - CREA 47100 D/MG  
João Roberto de Araújo Campos - CREA 9240 D/AC

DADOS CADASTRAIS

OBJETO: Conclusão da Obra Inacabada Anexo ao Centro Político Administrativo  
ENDEREÇO: Av. Farquar, s/n., Palácio Rio Madeira, Bairro Pedrinhas, CEP: 76.801-470  
DATA BASE: fev/25

TABELAS REFERÊNCIAS  
SINAPI: RO 02/2025 (não desonerado)  
SBC: PVH 02/2025  
SICRO:RO: 10/2024  
ORSE:SE: 12/2024

	BDI GERAL: 22,88%
	BDI DIFERENCIADO: 15,28%

COMPOSIÇÕES DE CUSTOS UNITÁRIOS - PRINCIPAIS									
Tipo	Banco	Código	Descrição	Classe/Tipo	Unidade	Quantidade	Preço s/ BDI	Total	
13.3.13	Composição	SINAPI	89746 JOELHO 45 GRAUS, PVC, SERIE NORMAL, ESGOTO PREDIAL, DN 100 MM, JUNTA ELÁSTICA, FORNECIDO E INSTALADO EM RAMAL DE DESCARGA OU RAMAL DE ESGOTO SANITÁRIO. AF_08/2022	INSTALACOES HIDRO SANITARIAS	UN	1	30,96	30,96	
	Insumo	SINAPI	3528 JOELHO PVC, SOLDAVEL, PB, 45 GRAUS, DN 100 MM, PARA ESGOTO PREDIAL	Material	UN	1	9,78	9,78	
	Insumo	SINAPI	301 ANEL BORRACHA PARA TUBO ESGOTO PREDIAL, DN 100 MM (NBR 5688)	Material	UN	2	3,5	7,00	
	Composição Auxiliar	SINAPI	88267 ENCANADOR OU BOMBEIRO HIDRÁULICO COM ENCARGOS COMPLEMENTARES	SEDI - SERVICOS DIVERSOS	H	0,1926	29,51	5,68	
	Composição Auxiliar	SINAPI	88248 AUXILIAR DE ENCANADOR OU BOMBEIRO HIDRÁULICO COM ENCARGOS COMPLEMENTARES	SEDI - SERVICOS DIVERSOS	H	0,1926	27,11	5,22	
	Insumo	SINAPI	20078 PASTA LUBRIFICANTE PARA TUBOS E CONEXOES COM JUNTA ELASTICA, EMBALAGEM DE *400* GR (USO EM PVC, ACO, POLIETILENO E OUTROS)	Material	UN	0,115	28,58	3,28	
				MO sem LS :	3,75	LS :	4,45	MO com LS :	8,20
				Valor do BDI :	7,08			Valor com BDI :	38,04

Tipo	Banco	Código	Descrição	Classe/Tipo	Unidade	Quantidade	Preço s/ BDI	Total	
13.3.14	Composição	SINAPI	89744 JOELHO 90 GRAUS, PVC, SERIE NORMAL, ESGOTO PREDIAL, DN 100 MM, JUNTA ELÁSTICA, FORNECIDO E INSTALADO EM RAMAL DE DESCARGA OU RAMAL DE ESGOTO SANITÁRIO. AF_08/2022	INSTALACOES HIDRO SANITARIAS	UN	1	30,07	30,07	
	Composição Auxiliar	SINAPI	88267 ENCANADOR OU BOMBEIRO HIDRÁULICO COM ENCARGOS COMPLEMENTARES	SEDI - SERVICOS DIVERSOS	H	0,1926	29,51	5,68	
	Composição Auxiliar	SINAPI	88248 AUXILIAR DE ENCANADOR OU BOMBEIRO HIDRÁULICO COM ENCARGOS COMPLEMENTARES	SEDI - SERVICOS DIVERSOS	H	0,1926	27,11	5,22	
	Insumo	SINAPI	20078 PASTA LUBRIFICANTE PARA TUBOS E CONEXOES COM JUNTA ELASTICA, EMBALAGEM DE *400* GR (USO EM PVC, ACO, POLIETILENO E OUTROS)	Material	UN	0,115	28,58	3,28	
	Insumo	SINAPI	3520 JOELHO PVC, SOLDAVEL, PB, 90 GRAUS, DN 100 MM, PARA ESGOTO PREDIAL	Material	UN	1	8,89	8,89	
	Insumo	SINAPI	301 ANEL BORRACHA PARA TUBO ESGOTO PREDIAL, DN 100 MM (NBR 5688)	Material	UN	2	3,5	7,00	
				MO sem LS :	3,75	LS :	4,45	MO com LS :	8,20
				Valor do BDI :	6,88			Valor com BDI :	36,95

Tipo	Banco	Código	Descrição	Classe/Tipo	Unidade	Quantidade	Preço s/ BDI	Total	
13.3.15	Composição	SINAPI	89731 JOELHO 90 GRAUS, PVC, SERIE NORMAL, ESGOTO PREDIAL, DN 50 MM, JUNTA ELÁSTICA, FORNECIDO E INSTALADO EM RAMAL DE DESCARGA OU RAMAL DE ESGOTO SANITÁRIO. AF_08/2022	INSTALACOES HIDRO SANITARIAS	UN	1	16,44	16,44	
	Insumo	SINAPI	3526 JOELHO PVC, SOLDAVEL, PB, 90 GRAUS, DN 50 MM, PARA ESGOTO PREDIAL	Material	UN	1	3,27	3,27	
	Insumo	SINAPI	296 ANEL BORRACHA PARA TUBO ESGOTO PREDIAL, DN 50 MM (NBR 5688)	Material	UN	2	1,98	3,96	
	Composição Auxiliar	SINAPI	88267 ENCANADOR OU BOMBEIRO HIDRÁULICO COM ENCARGOS COMPLEMENTARES	SEDI - SERVICOS DIVERSOS	H	0,1379	29,51	4,06	
	Composição Auxiliar	SINAPI	88248 AUXILIAR DE ENCANADOR OU BOMBEIRO HIDRÁULICO COM ENCARGOS COMPLEMENTARES	SEDI - SERVICOS DIVERSOS	H	0,1379	27,11	3,73	
	Insumo	SINAPI	20078 PASTA LUBRIFICANTE PARA TUBOS E CONEXOES COM JUNTA ELASTICA, EMBALAGEM DE *400* GR (USO EM PVC, ACO, POLIETILENO E OUTROS)	Material	UN	0,05	28,58	1,42	
				MO sem LS :	2,68	LS :	3,19	MO com LS :	5,87
				Valor do BDI :	3,76			Valor com BDI :	20,20

Tipo	Banco	Código	Descrição	Classe/Tipo	Unidade	Quantidade	Preço s/ BDI	Total	
13.3.16	Composição	SINAPI	89737 JOELHO 90 GRAUS, PVC, SERIE NORMAL, ESGOTO PREDIAL, DN 75 MM, JUNTA ELÁSTICA, FORNECIDO E INSTALADO EM RAMAL DE DESCARGA OU RAMAL DE ESGOTO SANITÁRIO. AF_08/2022	INSTALACOES HIDRO SANITARIAS	UN	1	24,74	24,74	
	Insumo	SINAPI	3509 JOELHO PVC, SOLDAVEL, PB, 90 GRAUS, DN 75 MM, PARA ESGOTO PREDIAL	Material	UN	1	7,44	7,44	
	Insumo	SINAPI	297 ANEL BORRACHA PARA TUBO ESGOTO PREDIAL, DN 75 MM (NBR 5688)	Material	UN	2	2,91	5,82	
	Composição Auxiliar	SINAPI	88267 ENCANADOR OU BOMBEIRO HIDRÁULICO COM ENCARGOS COMPLEMENTARES	SEDI - SERVICOS DIVERSOS	H	0,1652	29,51	4,87	
	Composição Auxiliar	SINAPI	88248 AUXILIAR DE ENCANADOR OU BOMBEIRO HIDRÁULICO COM ENCARGOS COMPLEMENTARES	SEDI - SERVICOS DIVERSOS	H	0,1652	27,11	4,47	
	Insumo	SINAPI	20078 PASTA LUBRIFICANTE PARA TUBOS E CONEXOES COM JUNTA ELASTICA, EMBALAGEM DE *400* GR (USO EM PVC, ACO, POLIETILENO E OUTROS)	Material	UN	0,075	28,58	2,14	
				MO sem LS :	3,22	LS :	3,82	MO com LS :	7,04
				Valor do BDI :	5,66			Valor com BDI :	30,40

Tipo	Banco	Código	Descrição	Classe/Tipo	Unidade	Quantidade	Preço s/ BDI	Total	
13.3.17	Composição	SINAPI	89724 JOELHO 90 GRAUS, PVC, SERIE NORMAL, ESGOTO PREDIAL, DN 40 MM, JUNTA SOLDÁVEL, FORNECIDO E INSTALADO EM RAMAL DE DESCARGA OU RAMAL DE ESGOTO SANITÁRIO. AF_08/2022	INSTALACOES HIDRO SANITARIAS	UN	1	11,3	11,30	
	Composição Auxiliar	SINAPI	88267 ENCANADOR OU BOMBEIRO HIDRÁULICO COM ENCARGOS COMPLEMENTARES	SEDI - SERVICOS DIVERSOS	H	0,127	29,51	3,74	
	Insumo	SINAPI	122 ADESIVO PLASTICO PARA PVC, FRASCO COM *850* GR	Material	UN	0,0099	69,25	0,68	
	Composição Auxiliar	SINAPI	88248 AUXILIAR DE ENCANADOR OU BOMBEIRO HIDRÁULICO COM ENCARGOS COMPLEMENTARES	SEDI - SERVICOS DIVERSOS	H	0,127	27,11	3,44	
	Insumo	SINAPI	38383 LIXA D'AGUA EM FOLHA, GRAO 100	Material	UN	0,0071	2,63	0,01	
	Insumo	SINAPI	20083 SOLUCAO PREPARADORA / LIMPADORA PARA PVC, FRASCO COM 1000 CM3	Material	UN	0,015	78,45	1,17	
	Insumo	SINAPI	3517 JOELHO PVC, SOLDAVEL, BB, 90 GRAUS, SEM ANEL, DN 40 MM, PARA ESGOTO PREDIAL SECUNDARIO	Material	UN	1	2,26	2,26	



GOVERNO DO ESTADO DE RONDÔNIA  
SECRETARIA DE ESTADO DE OBRAS E SERVIÇOS PÚBLICOS – SEOSP/RO  
TELEFONE: (69) 3212-8107  
AVENIDA FAQUAR – ESPLANADA DAS SENCRETARAS, BAIRRO: PEDRINHAS  
PORTO VELHO - RO - CEP: 76.801-470  
CNPJ: 37.621.806.0001 - 07



RESP.TÉCNICO - ATUALIZAÇÃO DO ORÇAMENTO  
Diego Expedito Martins de Oliveira - CREA 8154 D/RO  
Jayne Carlos Piovesan - CREA 8125 D/RO  
Josiane Beatriz Faustino - CREA 47100 D/MG  
João Roberto de Araújo Campos - CREA 9240 D/AC

DADOS CADASTRAIS

OBJETO: Conclusão da Obra Inacabada Anexo ao Centro Político Administrativo  
ENDEREÇO: Av. Farquar, s/n.", Palácio Rio Madeira, Bairro Pedrinhas, CEP: 76.801-470  
DATA BASE: fev/25

TABELAS REFERÊNCIAS  
SINAPI: RO 02/2025 (não desonerado)  
SBC: PVH 02/2025  
SICRO:RO: 10/2024  
ORSE:SE: 12/2024

	BDI GERAL: 22,88%
	BDI DIFERENCIADO: 15,28%

COMPOSIÇÕES DE CUSTOS UNITÁRIOS - PRINCIPAIS									
				MO sem LS :	2,47	LS :	2,94	MO com LS :	5,41
				Valor do BDI :	2,58			Valor com BDI :	13,88

Tipo	Banco	Código	Descrição	Classe/Tipo	Unidade	Quantidade	Preço s/ BDI	Total	
13.3.18	Composição	Próprio	AUDCPA 082	JOELHO 90º, PVC, COM BOLSA E ANEL, 40 x 1 1/2", PARA ESGOTO PREDIAL - FORNECIMENTO E INSTALAÇÃO	INSTALACOES HIDRO SANITARIAS	UND	1	15,48	15,48
	Composição Auxiliar	SINAPI	88267	ENCANADOR OU BOMBEIRO HIDRÁULICO COM ENCARGOS COMPLEMENTARES	SEDI - SERVICOS DIVERSOS	H	0,17	29,51	5,01
	Composição Auxiliar	SINAPI	88316	SERVENTE COM ENCARGOS COMPLEMENTARES	SEDI - SERVICOS DIVERSOS	H	0,17	25,95	4,41
	Insumo	SINAPI	10835	JOELHO PVC, COM BOLSA E ANEL, 90 GRAUS, DN 40 X 38* MM, SERIE NORMAL, PARA ESGOTO PREDIAL	Material	UN	1	6,06	6,06
				MO sem LS :	3,17	LS :	3,77	MO com LS :	6,94
				Valor do BDI :	3,54			Valor com BDI :	19,02

Tipo	Banco	Código	Descrição	Classe/Tipo	Unidade	Quantidade	Preço s/ BDI	Total		
13.3.19	Composição	Próprio	AUDCPA 083	JUNÇÃO SIMPLES, PVC, SÉRIE NORMAL, DN 100x50 MM, JUNTA ELÁSTICA, EM RAMAL DE DESCARGA OU RAMAL DE ESGOTO - FORNECIMENTO E INSTALAÇÃO	INSTALACOES HIDRO SANITARIAS	UND	1	36,64	36,64	
	Composição Auxiliar	SINAPI	88267	ENCANADOR OU BOMBEIRO HIDRÁULICO COM ENCARGOS COMPLEMENTARES	SEDI - SERVICOS DIVERSOS	H	0,3	29,51	8,85	
	Composição Auxiliar	SINAPI	88316	SERVENTE COM ENCARGOS COMPLEMENTARES	SEDI - SERVICOS DIVERSOS	H	0,3	25,95	7,78	
	Insumo	SINAPI	3659	JUNCAO SIMPLES DE REDUCAO, PVC, DN 100 X 50 MM, SÉRIE NORMAL PARA ESGOTO PREDIAL	Material	UN	1	20,01	20,01	
					MO sem LS :	5,61	LS :	6,66	MO com LS :	12,27
					Valor do BDI :	8,38			Valor com BDI :	45,02

Tipo	Banco	Código	Descrição	Classe/Tipo	Unidade	Quantidade	Preço s/ BDI	Total		
13.3.20	Composição	Próprio	AUDCPA 084	JUNÇÃO SIMPLES, PVC, SÉRIE NORMAL, DN 75x50 MM, JUNTA ELÁSTICA, EM RAMAL DE DESCARGA OU RAMAL DE ESGOTO - FORNECIMENTO E INSTALAÇÃO	INSTALACOES HIDRO SANITARIAS	UND	1	27,53	27,53	
	Composição Auxiliar	SINAPI	88267	ENCANADOR OU BOMBEIRO HIDRÁULICO COM ENCARGOS COMPLEMENTARES	SEDI - SERVICOS DIVERSOS	H	0,3	29,51	8,85	
	Composição Auxiliar	SINAPI	88316	SERVENTE COM ENCARGOS COMPLEMENTARES	SEDI - SERVICOS DIVERSOS	H	0,3	25,95	7,78	
	Insumo	Próprio	AUD 011	(REF. 14911 SBC) JUNCAO PVC SIMPLES ESGOTO NORMAL 75 x 50mm	Material	UND	1	10,9	10,90	
					MO sem LS :	5,61	LS :	6,66	MO com LS :	12,27
					Valor do BDI :	6,29			Valor com BDI :	33,82

Tipo	Banco	Código	Descrição	Classe/Tipo	Unidade	Quantidade	Preço s/ BDI	Total		
13.3.21	Composição	Próprio	AUDCPA 085	JUNÇÃO SIMPLES, PVC, SÉRIE NORMAL, DN 100x75 MM, JUNTA ELÁSTICA, EM RAMAL DE DESCARGA OU RAMAL DE ESGOTO - FORNECIMENTO E INSTALAÇÃO	INSTALACOES HIDRO SANITARIAS	UND	1	42,5	42,50	
	Composição Auxiliar	SINAPI	88267	ENCANADOR OU BOMBEIRO HIDRÁULICO COM ENCARGOS COMPLEMENTARES	SEDI - SERVICOS DIVERSOS	H	0,3	29,51	8,85	
	Composição Auxiliar	SINAPI	88316	SERVENTE COM ENCARGOS COMPLEMENTARES	SEDI - SERVICOS DIVERSOS	H	0,3	25,95	7,78	
	Insumo	SINAPI	3660	JUNCAO SIMPLES DE REDUCAO, PVC, DN 100 X 75 MM, SÉRIE NORMAL PARA ESGOTO PREDIAL	Material	UN	1	25,87	25,87	
					MO sem LS :	5,61	LS :	6,66	MO com LS :	12,27
					Valor do BDI :	9,72			Valor com BDI :	52,22

Tipo	Banco	Código	Descrição	Classe/Tipo	Unidade	Quantidade	Preço s/ BDI	Total	
13.3.22	Composição	SINAPI	89797 JUNÇÃO SIMPLES, PVC, SERIE NORMAL, ESGOTO PREDIAL, DN 100 X 100 MM, JUNTA ELÁSTICA, FORNECIDO E INSTALADO EM RAMAL DE DESCARGA OU RAMAL DE ESGOTO SANITÁRIO. AF_08/2022	INSTALACOES HIDRO SANITARIAS	UN	1	55,65	55,65	
	Composição Auxiliar	SINAPI	88248 AUXILIAR DE ENCANADOR OU BOMBEIRO HIDRÁULICO COM ENCARGOS COMPLEMENTARES	SEDI - SERVICOS DIVERSOS	H	0,2568	27,11	6,96	
	Insumo	SINAPI	20078 PASTA LUBRIFICANTE PARA TUBOS E CONEXOES COM JUNTA ELASTICA, EMBALAGEM DE *400* GR (USO EM PVC, ACO, POLIETILENO E OUTROS)	Material	UN	0,1725	28,58	4,93	
	Insumo	SINAPI	3670 JUNCAO SIMPLES, PVC, 45 GRAUS, DN 100 X 100 MM, SERIE NORMAL PARA ESGOTO PREDIAL	Material	UN	1	25,69	25,69	
	Insumo	SINAPI	301 ANEL BORRACHA PARA TUBO ESGOTO PREDIAL, DN 100 MM (NBR 5688)	Material	UN	3	3,5	10,50	
	Composição Auxiliar	SINAPI	88267 ENCANADOR OU BOMBEIRO HIDRÁULICO COM ENCARGOS COMPLEMENTARES	SEDI - SERVICOS DIVERSOS	H	0,2568	29,51	7,57	
				MO sem LS :	5,00	LS :	5,94	MO com LS :	10,94
				Valor do BDI :	12,73			Valor com BDI :	68,38

	Tipo	Banco	Código	Descrição	Classe/Tipo	Unidade	Quantidade	Preço s/ BDI	Total
13.3.23	Composição	SINAPI	89785	JUNÇÃO SIMPLES, PVC, SERIE NORMAL, ESGOTO PREDIAL, DN 50 X 50 MM, JUNTA ELÁSTICA, FORNECIDO E INSTALADO EM RAMAL DE DESCARGA OU RAMAL DE ESGOTO SANITÁRIO. AF_08/2022	INSTALACOES HIDRO SANITARIAS	UN	1	29,02	29,02



GOVERNO DO ESTADO DE RONDÔNIA  
SECRETARIA DE ESTADO DE OBRAS E SERVIÇOS PÚBLICOS – SEOSP/RO  
TELEFONE: (69) 3212-8107  
AVENIDA FAQUAR – ESPLANADA DAS SENCRETARAS, BAIRRO: PEDRINHAS  
PORTO VELHO - RO - CEP: 76.801-470  
CNPJ: 37.621.806.0001 - 07



RESP.TÉCNICO - ATUALIZAÇÃO DO ORÇAMENTO  
Diego Expedito Martins de Oliveira - CREA 8154 D/RO  
Jayne Carlos Piovesan - CREA 8125 D/RO  
Josiane Beatriz Faustino - CREA 47100 D/MG  
João Roberto de Araújo Campos - CREA 9240 D/AC

DADOS CADASTRAIS

OBJETO: Conclusão da Obra Inacabada Anexo ao Centro Político Administrativo  
ENDEREÇO: Av. Farquar, s/n.°, Palácio Rio Madeira, Bairro Pedrinhas, CEP: 76.801-470  
DATA BASE: fev/25

TABELAS REFERÊNCIAS  
SINAPI: RO 02/2025 (não desonerado)  
SBC: PVH 02/2025  
SICRO:RO: 10/2024  
ORSE:SE: 12/2024

	BDI GERAL: 22,88%
	BDI DIFERENCIADO: 15,28%

COMPOSIÇÕES DE CUSTOS UNITÁRIOS - PRINCIPAIS									
Composição Auxiliar	SINAPI	88248	AUXILIAR DE ENCANADOR OU BOMBEIRO HIDRÁULICO COM ENCARGOS COMPLEMENTARES	SEDI - SERVICOS DIVERSOS	H	0,1839	27,11	4,98	
Insumo	SINAPI	20078	PASTA LUBRIFICANTE PARA TUBOS E CONEXOES COM JUNTA ELASTICA, EMBALAGEM DE *400* GR (USO EM PVC, ACO, POLIETILENO E OUTROS)	Material	UN	0,075	28,58	2,14	
Insumo	SINAPI	3662	JUNCAO SIMPLES, PVC, 45 GRAUS, DN 50 X 50 MM, SERIE NORMAL PARA ESGOTO PREDIAL	Material	UN	1	10,54	10,54	
Insumo	SINAPI	296	ANEL BORRACHA PARA TUBO ESGOTO PREDIAL, DN 50 MM (NBR 5688)	Material	UN	3	1,98	5,94	
Composição Auxiliar	SINAPI	88267	ENCANADOR OU BOMBEIRO HIDRÁULICO COM ENCARGOS COMPLEMENTARES	SEDI - SERVICOS DIVERSOS	H	0,1839	29,51	5,42	
				MO sem LS :	3,58	LS :	4,26	MO com LS :	7,84
				Valor do BDI :	6,63			Valor com BDI :	35,65

Tipo	Banco	Código	Descrição	Classe/Tipo	Unidade	Quantidade	Preço s/ BDI	Total	
13.3.24	Composição	SINAPI	89753 LULA SIMPLS, PVC, SERIE NORMAL, ESGOTO PREDIAL, DN 50 MM, JUNTA ELÁSTICA, FORNECIDO E INSTALADO EM RAMAL DE DESCARGA OU RAMAL DE ESGOTO SANITÁRIO. AF_08/2022	INSTALACOES HIDRO SANITARIAS	UN	1	10,2	10,20	
	Insumo	SINAPI	38383 LIXA D'AGUA EM FOLHA, GRAO 100	Material	UN	0,039	2,63	0,10	
	Insumo	SINAPI	20083 SOLUCAO PREPARADORA / LIMPADORA PARA PVC, FRASCO COM 1000 CM3	Material	UN	0,011	78,45	0,86	
	Insumo	SINAPI	3875 LULA SIMPLS, PVC, SOLDABEL, DN 50 MM, SERIE NORMAL, PARA ESGOTO PREDIAL	Material	UN	1	3,54	3,54	
	Composição Auxiliar	SINAPI	88267 ENCANADOR OU BOMBEIRO HIDRÁULICO COM ENCARGOS COMPLEMENTARES	SEDI - SERVICOS DIVERSOS	H	0,0919	29,51	2,71	
	Insumo	SINAPI	122 ADESIVO PLASTICO PARA PVC, FRASCO COM *850* GR	Material	UN	0,0073	69,25	0,50	
	Composição Auxiliar	SINAPI	88248 AUXILIAR DE ENCANADOR OU BOMBEIRO HIDRÁULICO COM ENCARGOS COMPLEMENTARES	SEDI - SERVICOS DIVERSOS	H	0,0919	27,11	2,49	
				MO sem LS :	1,79	LS :	2,12	MO com LS :	3,91
				Valor do BDI :	2,33			Valor com BDI :	12,53

Tipo	Banco	Código	Descrição	Classe/Tipo	Unidade	Quantidade	Preço s/ BDI	Total	
13.3.25	Composição	SINAPI	89774 LULA SIMPLS, PVC, SERIE NORMAL, ESGOTO PREDIAL, DN 75 MM, JUNTA ELÁSTICA, FORNECIDO E INSTALADO EM RAMAL DE DESCARGA OU RAMAL DE ESGOTO SANITÁRIO. AF_08/2022	INSTALACOES HIDRO SANITARIAS	UN	1	16,71	16,71	
	Insumo	SINAPI	38383 LIXA D'AGUA EM FOLHA, GRAO 100	Material	UN	0,046	2,63	0,12	
	Insumo	SINAPI	20083 SOLUCAO PREPARADORA / LIMPADORA PARA PVC, FRASCO COM 1000 CM3	Material	UN	0,026	78,45	2,03	
	Insumo	SINAPI	3898 LULA SIMPLS, PVC, SOLDABEL, DN 75 MM, SERIE NORMAL, PARA ESGOTO PREDIAL	Material	UN	1	7,18	7,18	
	Composição Auxiliar	SINAPI	88267 ENCANADOR OU BOMBEIRO HIDRÁULICO COM ENCARGOS COMPLEMENTARES	SEDI - SERVICOS DIVERSOS	H	0,1102	29,51	3,25	
	Insumo	SINAPI	122 ADESIVO PLASTICO PARA PVC, FRASCO COM *850* GR	Material	UN	0,0167	69,25	1,15	
	Composição Auxiliar	SINAPI	88248 AUXILIAR DE ENCANADOR OU BOMBEIRO HIDRÁULICO COM ENCARGOS COMPLEMENTARES	SEDI - SERVICOS DIVERSOS	H	0,1102	27,11	2,98	
				MO sem LS :	2,14	LS :	2,55	MO com LS :	4,69
				Valor do BDI :	3,82			Valor com BDI :	20,53

Tipo	Banco	Código	Descrição	Classe/Tipo	Unidade	Quantidade	Preço s/ BDI	Total	
13.3.26	Composição	SINAPI	89778 LULA SIMPLS, PVC, SERIE NORMAL, ESGOTO PREDIAL, DN 100 MM, JUNTA ELÁSTICA, FORNECIDO E INSTALADO EM RAMAL DE DESCARGA OU RAMAL DE ESGOTO SANITÁRIO. AF_08/2022	INSTALACOES HIDRO SANITARIAS	UN	1	19,1	19,10	
	Insumo	SINAPI	20083 SOLUCAO PREPARADORA / LIMPADORA PARA PVC, FRASCO COM 1000 CM3	Material	UN	0,04	78,45	3,13	
	Insumo	SINAPI	3899 LULA SIMPLS, PVC, SOLDABEL, DN 100 MM, SERIE NORMAL, PARA ESGOTO PREDIAL	Material	UN	1	7,01	7,01	
	Composição Auxiliar	SINAPI	88267 ENCANADOR OU BOMBEIRO HIDRÁULICO COM ENCARGOS COMPLEMENTARES	SEDI - SERVICOS DIVERSOS	H	0,1284	29,51	3,78	
	Insumo	SINAPI	122 ADESIVO PLASTICO PARA PVC, FRASCO COM *850* GR	Material	UN	0,0245	69,25	1,69	
	Composição Auxiliar	SINAPI	88248 AUXILIAR DE ENCANADOR OU BOMBEIRO HIDRÁULICO COM ENCARGOS COMPLEMENTARES	SEDI - SERVICOS DIVERSOS	H	0,1284	27,11	3,48	
	Insumo	SINAPI	38383 LIXA D'AGUA EM FOLHA, GRAO 100	Material	UN	0,0054	2,63	0,01	
				MO sem LS :	2,50	LS :	2,97	MO com LS :	5,47
				Valor do BDI :	4,37			Valor com BDI :	23,47

Tipo	Banco	Código	Descrição	Classe/Tipo	Unidade	Quantidade	Preço s/ BDI	Total	
13.3.27	Composição	Próprio	AUDCPA 086 REDUÇÃO EXCÊNTRICA, PVC, SÉRIE NORMAL, DN 100MM -50MM, JUNTA ELÁSTICA, EM RAMAL DE DESCARGA OU RAMAL DE ESGOTO SANITÁRIO - FORNECIMENTO E INSTALAÇÃO	INSTALACOES HIDRO SANITARIAS	UND	1	20,92	20,92	
	Composição Auxiliar	SINAPI	88267 ENCANADOR OU BOMBEIRO HIDRÁULICO COM ENCARGOS COMPLEMENTARES	SEDI - SERVICOS DIVERSOS	H	0,2	29,51	5,90	
	Composição Auxiliar	SINAPI	88248 AUXILIAR DE ENCANADOR OU BOMBEIRO HIDRÁULICO COM ENCARGOS COMPLEMENTARES	SEDI - SERVICOS DIVERSOS	H	0,2	27,11	5,42	
	Insumo	SINAPI	20043 REDUCAO EXCENTRICA PVC, DN 100 X 50 MM, PARA ESGOTO PREDIAL	Material	UN	1	9,6	9,60	
				MO sem LS :	3,90	LS :	4,62	MO com LS :	8,52
				Valor do BDI :	4,78			Valor com BDI :	25,70





GOVERNO DO ESTADO DE RONDÔNIA  
SECRETARIA DE ESTADO DE OBRAS E SERVIÇOS PÚBLICOS – SEOSP/RO  
TELEFONE: (69) 3212-8107  
AVENIDA FAQUAR – ESPLANADA DAS SENCRETARAS, BAIRRO: PEDRINHAS  
PORTO VELHO - RO - CEP: 76.801-470  
CNPJ: 37.621.806.0001 - 07



RESP.TÉCNICO - ATUALIZAÇÃO DO ORÇAMENTO  
Diego Expedito Martins de Oliveira - CREA 8154 D/RO  
Jayne Carlos Piovesan - CREA 8125 D/RO  
Josiane Beatriz Faustino - CREA 47100 D/MG  
João Roberto de Araújo Campos - CREA 9240 D/AC

DADOS CADASTRAIS

OBJETO: Conclusão da Obra Inacabada Anexo ao Centro Político Administrativo  
ENDEREÇO: Av. Farquar, s/n., Palácio Rio Madeira, Bairro Pedrinhas, CEP: 76.801-470  
DATA BASE: fev/25

TABELAS REFERÊNCIAS  
SINAPI: RO 02/2025 (não desonerado)  
SBC: PVH 02/2025  
SICRO:RO: 10/2024  
ORSE:SE: 12/2024

	BDI GERAL: 22,88%
	BDI DIFERENCIADO: 15,28%

COMPOSIÇÕES DE CUSTOS UNITÁRIOS - PRINCIPAIS									
Tipo	Banco	Código	Descrição	Classe/Tipo	Unidade	Quantidade	Preço s/ BDI	Total	
13.3.28	Composição	Próprio	AUDCPA 087	REDUÇÃO EXCÊNTRICA, PVC, SÉRIE NORMAL, DN 75MM -50MM, JUNTA ELÁSTICA, EM RAMAL DE DESCARGA OU RAMAL DE ESGOTO SANITÁRIO - FORNECIMENTO E INSTALAÇÃO	INSTALACOES HIDRO SANITARIAS	UND	1	19,64	19,64
	Composição Auxiliar	SINAPI	88267	ENCANADOR OU BOMBEIRO HIDRÁULICO COM ENCARGOS COMPLEMENTARES	SEDI - SERVICOS DIVERSOS	H	0,2	29,51	5,90
	Composição Auxiliar	SINAPI	88248	AUXILIAR DE ENCANADOR OU BOMBEIRO HIDRÁULICO COM ENCARGOS COMPLEMENTARES	SEDI - SERVICOS DIVERSOS	H	0,2	27,11	5,42
	Insumo	SINAPI	20042	REDUCAO EXCENTRICA PVC, DN 75 X 50 MM, PARA ESGOTO PREDIAL	Material	UN	1	8,32	8,32
				MO sem LS :	3,90	LS :	4,62	MO com LS :	8,52
				Valor do BDI :	4,49			Valor com BDI :	24,13

Tipo	Banco	Código	Descrição	Classe/Tipo	Unidade	Quantidade	Preço s/ BDI	Total	
13.3.29	Composição	SINAPI	104348	TERMINAL DE VENTILAÇÃO, PVC, SÉRIE NORMAL, ESGOTO PREDIAL, DN 50 MM, JUNTA SOLDÁVEL, FORNECIDO E INSTALADO EM PRUMADA DE ESGOTO SANITÁRIO OU VENTILAÇÃO. AF_08/2022	INSTALACOES HIDRO SANITARIAS	UN	1	11,77	11,77
	Insumo	SINAPI	38383	LIXA D'ÁGUA EM FOLHA, GRAO 100	Material	UN	0,008	2,63	0,02
	Insumo	SINAPI	20083	SOLUCAO PREPARADORA / LIMPADORA PARA PVC, FRASCO COM 1000 CM3	Material	UN	0,011	78,45	0,86
	Composição Auxiliar	SINAPI	88267	ENCANADOR OU BOMBEIRO HIDRÁULICO COM ENCARGOS COMPLEMENTARES	SEDI - SERVICOS DIVERSOS	H	0,0114	29,51	0,33
	Insumo	SINAPI	122	ADESIVO PLASTICO PARA PVC, FRASCO COM *850* GR	Material	UN	0,0073	69,25	0,50
	Composição Auxiliar	SINAPI	88248	AUXILIAR DE ENCANADOR OU BOMBEIRO HIDRÁULICO COM ENCARGOS COMPLEMENTARES	SEDI - SERVICOS DIVERSOS	H	0,0114	27,11	0,30
	Insumo	SINAPI	39319	TERMINAL DE VENTILACAO, 50 MM, SERIE NORMAL, ESGOTO PREDIAL	Material	UN	1	9,76	9,76
				MO sem LS :	0,21	LS :	0,26	MO com LS :	0,47
				Valor do BDI :	2,69			Valor com BDI :	14,46

Tipo	Banco	Código	Descrição	Classe/Tipo	Unidade	Quantidade	Preço s/ BDI	Total	
13.3.30	Composição	SINAPI	104351	TERMINAL DE VENTILAÇÃO, PVC, SÉRIE NORMAL, ESGOTO PREDIAL, DN 75 MM, JUNTA SOLDÁVEL, FORNECIDO E INSTALADO EM PRUMADA DE ESGOTO SANITÁRIO OU VENTILAÇÃO. AF_08/2022	INSTALACOES HIDRO SANITARIAS	UN	1	24,38	24,38
	Insumo	SINAPI	39320	TERMINAL DE VENTILACAO, 75 MM, SERIE NORMAL, ESGOTO PREDIAL	Material	UN	1	18,76	18,76
	Insumo	SINAPI	38383	LIXA D'ÁGUA EM FOLHA, GRAO 100	Material	UN	0,031	2,63	0,08
	Insumo	SINAPI	20083	SOLUCAO PREPARADORA / LIMPADORA PARA PVC, FRASCO COM 1000 CM3	Material	UN	0,026	78,45	2,03
	Composição Auxiliar	SINAPI	88267	ENCANADOR OU BOMBEIRO HIDRÁULICO COM ENCARGOS COMPLEMENTARES	SEDI - SERVICOS DIVERSOS	H	0,0419	29,51	1,23
	Insumo	SINAPI	122	ADESIVO PLASTICO PARA PVC, FRASCO COM *850* GR	Material	UN	0,0167	69,25	1,15
	Composição Auxiliar	SINAPI	88248	AUXILIAR DE ENCANADOR OU BOMBEIRO HIDRÁULICO COM ENCARGOS COMPLEMENTARES	SEDI - SERVICOS DIVERSOS	H	0,0419	27,11	1,13
				MO sem LS :	0,81	LS :	0,97	MO com LS :	1,78
				Valor do BDI :	5,57			Valor com BDI :	29,95

Tipo	Banco	Código	Descrição	Classe/Tipo	Unidade	Quantidade	Preço s/ BDI	Total	
13.3.31	Composição	SINAPI	104344	TE, PVC, SÉRIE NORMAL, ESGOTO PREDIAL, DN 100 X 50 MM, JUNTA ELÁSTICA, FORNECIDO E INSTALADO EM RAMAL DE DESCARGA OU RAMAL DE ESGOTO SANITÁRIO. AF_08/2022	INSTALACOES HIDRO SANITARIAS	UN	1	44,33	44,33
	Composição Auxiliar	SINAPI	88267	ENCANADOR OU BOMBEIRO HIDRÁULICO COM ENCARGOS COMPLEMENTARES	SEDI - SERVICOS DIVERSOS	H	0,2325	29,51	6,86
	Insumo	SINAPI	296	ANEL BORRACHA PARA TUBO ESGOTO PREDIAL, DN 50 MM (NBR 5688)	Material	UN	1	1,98	1,98
	Composição Auxiliar	SINAPI	88248	AUXILIAR DE ENCANADOR OU BOMBEIRO HIDRÁULICO COM ENCARGOS COMPLEMENTARES	SEDI - SERVICOS DIVERSOS	H	0,2325	27,11	6,30
	Insumo	SINAPI	20078	PASTA LUBRIFICANTE PARA TUBOS E CONEXOES COM JUNTA ELASTICA, EMBALAGEM DE *400* GR (USO EM PVC, ACO, POLIETILENO E OUTROS)	Material	UN	0,14	28,58	4,00
	Insumo	SINAPI	11655	TE SANITARIO DE REDUCAO, PVC, DN 100 X 50 MM, SERIE NORMAL, PARA ESGOTO PREDIAL	Material	UN	1	18,19	18,19
	Insumo	SINAPI	301	ANEL BORRACHA PARA TUBO ESGOTO PREDIAL, DN 100 MM (NBR 5688)	Material	UN	2	3,5	7,00
				MO sem LS :	4,53	LS :	5,37	MO com LS :	9,90
				Valor do BDI :	10,14			Valor com BDI :	54,47

Tipo	Banco	Código	Descrição	Classe/Tipo	Unidade	Quantidade	Preço s/ BDI	Total	
13.3.32	Composição	SINAPI	104346	TE, PVC, SÉRIE NORMAL, ESGOTO PREDIAL, DN 100 X 75 MM, JUNTA ELÁSTICA, FORNECIDO E INSTALADO EM RAMAL DE DESCARGA OU RAMAL DE ESGOTO SANITÁRIO. AF_08/2022	INSTALACOES HIDRO SANITARIAS	UN	1	48,98	48,98
	Composição Auxiliar	SINAPI	88248	AUXILIAR DE ENCANADOR OU BOMBEIRO HIDRÁULICO COM ENCARGOS COMPLEMENTARES	SEDI - SERVICOS DIVERSOS	H	0,2446	27,11	6,63
	Insumo	SINAPI	20078	PASTA LUBRIFICANTE PARA TUBOS E CONEXOES COM JUNTA ELASTICA, EMBALAGEM DE *400* GR (USO EM PVC, ACO, POLIETILENO E OUTROS)	Material	UN	0,1525	28,58	4,35
	Insumo	SINAPI	11656	TE SANITARIO DE REDUCAO, PVC, DN 100 X 75 MM, SERIE NORMAL PARA ESGOTO PREDIAL	Material	UN	1	20,88	20,88
	Insumo	SINAPI	301	ANEL BORRACHA PARA TUBO ESGOTO PREDIAL, DN 100 MM (NBR 5688)	Material	UN	2	3,5	7,00
	Composição Auxiliar	SINAPI	88267	ENCANADOR OU BOMBEIRO HIDRÁULICO COM ENCARGOS COMPLEMENTARES	SEDI - SERVICOS DIVERSOS	H	0,2446	29,51	7,21
	Insumo	SINAPI	297	ANEL BORRACHA PARA TUBO ESGOTO PREDIAL, DN 75 MM (NBR 5688)	Material	UN	1	2,91	2,91



GOVERNO DO ESTADO DE RONDÔNIA  
SECRETARIA DE ESTADO DE OBRAS E SERVIÇOS PÚBLICOS – SEOSP/RO  
TELEFONE: (69) 3212-8107  
AVENIDA FAQUAR – ESPLANADA DAS SENCRETARAS, BAIRRO: PEDRINHAS  
PORTO VELHO - RO - CEP: 76.801-470  
CNPJ: 37.621.806.0001 - 07



RESP.TÉCNICO - ATUALIZAÇÃO DO ORÇAMENTO  
Diego Expedito Martins de Oliveira - CREA 8154 D/RO  
Jayne Carlos Piovesan - CREA 8125 D/RO  
Josiane Beatriz Faustino - CREA 47100 D/MG  
João Roberto de Araújo Campos - CREA 9240 D/AC

DADOS CADASTRAIS

OBJETO: Conclusão da Obra Inacabada Anexo ao Centro Político Administrativo  
ENDEREÇO: Av. Farquar, s/n.", Palácio Rio Madeira, Bairro Pedrinhas, CEP: 76.801-470  
DATA BASE: fev/25

TABELAS REFERÊNCIAS  
SINAPI: RO 02/2025 (não desonerado)  
SBC: PVH 02/2025  
SICRO:RO: 10/2024  
ORSE:SE: 12/2024

	BDI GERAL: 22,88%
	BDI DIFERENCIADO: 15,28%

COMPOSIÇÕES DE CUSTOS UNITÁRIOS - PRINCIPAIS

MO sem LS : 4,77 LS : 5,66 MO com LS : 10,43  
Valor do BDI : 11,20 Valor com BDI : 60,18

Tipo	Banco	Código	Descrição	Classe/Tipo	Unidade	Quantidade	Preço s/ BDI	Total
13.3.33	Composição	SINAPI	89784 TE, PVC, SERIE NORMAL, ESGOTO PREDIAL, DN 50 X 50 MM, JUNTA ELÁSTICA, FORNECIDO E INSTALADO EM RAMAL DE DESCARGA OU RAMAL DE ESGOTO SANITÁRIO. AF_08/2022	INSTALACOES HIDRO SANITARIAS	UN	1	26,52	26,52
	Insumo	SINAPI	20078 PASTA LUBRIFICANTE PARA TUBOS E CONEXOES COM JUNTA ELASTICA, EMBALAGEM DE *400* GR (USO EM PVC, ACO, POLIETILENO E OUTROS)	Material	UN	0,075	28,58	2,14
	Insumo	SINAPI	7097 TE SANITARIO, PVC, DN 50 X 50 MM, SERIE NORMAL, PARA ESGOTO PREDIAL	Material	UN	1	8,04	8,04
	Insumo	SINAPI	296 ANEL BORRACHA PARA TUBO ESGOTO PREDIAL, DN 50 MM (NBR 5688)	Material	UN	3	1,98	5,94
	Composição Auxiliar	SINAPI	88267 ENCANADOR OU BOMBEIRO HIDRÁULICO COM ENCARGOS COMPLEMENTARES	SEDI - SERVICOS DIVERSOS	H	0,1839	29,51	5,42
	Composição Auxiliar	SINAPI	88248 AUXILIAR DE ENCANADOR OU BOMBEIRO HIDRÁULICO COM ENCARGOS COMPLEMENTARES	SEDI - SERVICOS DIVERSOS	H	0,1839	27,11	4,98
				MO sem LS : 3,58 LS : 4,26 MO com LS : 7,84 Valor do BDI : 6,06 Valor com BDI : 32,58				

Tipo	Banco	Código	Descrição	Classe/Tipo	Unidade	Quantidade	Preço s/ BDI	Total
13.3.34	Composição	SINAPI	89786 TE, PVC, SERIE NORMAL, ESGOTO PREDIAL, DN 75 X 75 MM, JUNTA ELÁSTICA, FORNECIDO E INSTALADO EM RAMAL DE DESCARGA OU RAMAL DE ESGOTO SANITÁRIO. AF_08/2022	INSTALACOES HIDRO SANITARIAS	UN	1	42,17	42,17
	Composição Auxiliar	SINAPI	88267 ENCANADOR OU BOMBEIRO HIDRÁULICO COM ENCARGOS COMPLEMENTARES	SEDI - SERVICOS DIVERSOS	H	0,2203	29,51	6,50
	Composição Auxiliar	SINAPI	88248 AUXILIAR DE ENCANADOR OU BOMBEIRO HIDRÁULICO COM ENCARGOS COMPLEMENTARES	SEDI - SERVICOS DIVERSOS	H	0,2203	27,11	5,97
	Insumo	SINAPI	20078 PASTA LUBRIFICANTE PARA TUBOS E CONEXOES COM JUNTA ELASTICA, EMBALAGEM DE *400* GR (USO EM PVC, ACO, POLIETILENO E OUTROS)	Material	UN	0,1125	28,58	3,21
	Insumo	SINAPI	11658 TE SANITARIO, PVC, DN 75 X 75 MM, SERIE NORMAL PARA ESGOTO PREDIAL	Material	UN	1	17,76	17,76
	Insumo	SINAPI	297 ANEL BORRACHA PARA TUBO ESGOTO PREDIAL, DN 75 MM (NBR 5688)	Material	UN	3	2,91	8,73
				MO sem LS : 4,29 LS : 5,10 MO com LS : 9,39 Valor do BDI : 9,64 Valor com BDI : 51,81				

Tipo	Banco	Código	Descrição	Classe/Tipo	Unidade	Quantidade	Preço s/ BDI	Total
13.3.35	Composição	Próprio	AUDCPA 088 TÊ, PVC, SÉRIE NORMAL, DN 75 x 50 MM, JUNTA ELÁSTICA, EM RAMAL DE DESCARGA OU RAMAL DE ESGOTO - FORNECIMENTO E INSTALAÇÃO	INSTALACOES HIDRO SANITARIAS	UND	1	41,43	41,43
	Composição Auxiliar	SINAPI	88267 ENCANADOR OU BOMBEIRO HIDRÁULICO COM ENCARGOS COMPLEMENTARES	SEDI - SERVICOS DIVERSOS	H	0,25	29,51	7,37
	Composição Auxiliar	SINAPI	88248 AUXILIAR DE ENCANADOR OU BOMBEIRO HIDRÁULICO COM ENCARGOS COMPLEMENTARES	SEDI - SERVICOS DIVERSOS	H	0,25	27,11	6,77
	Insumo	SINAPI	297 ANEL BORRACHA PARA TUBO ESGOTO PREDIAL, DN 75 MM (NBR 5688)	Material	UN	2	2,91	5,82
	Insumo	SINAPI	20078 PASTA LUBRIFICANTE PARA TUBOS E CONEXOES COM JUNTA ELASTICA, EMBALAGEM DE *400* GR (USO EM PVC, ACO, POLIETILENO E OUTROS)	Material	UN	0,06	28,58	1,71
	Insumo	Próprio	AUD 012 (REF. 4490 SBC) TE ESGOTO SANITARIO PVC SERIE NORMAL 75 x 50mm	Material	UND	1	19,76	19,76
				MO sem LS : 4,87 LS : 5,79 MO com LS : 10,66 Valor do BDI : 9,47 Valor com BDI : 50,90				

Tipo	Banco	Código	Descrição	Classe/Tipo	Unidade	Quantidade	Preço s/ BDI	Total
13.4.1	Composição	SINAPI	93358 ESCAVAÇÃO MANUAL DE VALA. AF_09/2024	MOVIMENTO DE TERRA	M3	1	102,65	102,65
	Composição Auxiliar	SINAPI	88316 SERVENTE COM ENCARGOS COMPLEMENTARES	SEDI - SERVICOS DIVERSOS	H	3,9557667	25,95	102,65
				MO sem LS : 33,28 LS : 39,51 MO com LS : 72,79 Valor do BDI : 23,48 Valor com BDI : 126,13				

Tipo	Banco	Código	Descrição	Classe/Tipo	Unidade	Quantidade	Preço s/ BDI	Total
13.4.2	Composição	SINAPI	101617 PREPARO DE FUNDO DE VALA COM LARGURA MAIOR OU IGUAL A 1,5 M E MENOR QUE 2,5 M (ACERTO DO SOLO NATURAL). AF_08/2020	MOVIMENTO DE TERRA	M2	1	3,62	3,62
	Composição Auxiliar	SINAPI	91533 COMPACTADOR DE SOLOS DE PERCUSSÃO (SOQUETE) COM MOTOR A GASOLINA 4 TEMPOS, POTÊNCIA 4 CV - CHIP DIURNO. AF_08/2015	EQUIPAMENTOS	CHP	0,0016	45,75	0,07
	Composição Auxiliar	SINAPI	88316 SERVENTE COM ENCARGOS COMPLEMENTARES	SEDI - SERVICOS DIVERSOS	H	0,076	25,95	1,97
	Composição Auxiliar	SINAPI	88309 PEDREIRO COM ENCARGOS COMPLEMENTARES	SEDI - SERVICOS DIVERSOS	H	0,0507	30,21	1,53
	Composição Auxiliar	SINAPI	91534 COMPACTADOR DE SOLOS DE PERCUSSÃO (SOQUETE) COM MOTOR A GASOLINA 4 TEMPOS, POTÊNCIA 4 CV - CHI DIURNO. AF_08/2015	EQUIPAMENTOS	CHI	0,0016	37,04	0,05
				MO sem LS : 1,20 LS : 1,42 MO com LS : 2,62 Valor do BDI : 0,82 Valor com BDI : 4,44				



GOVERNO DO ESTADO DE RONDÔNIA  
SECRETARIA DE ESTADO DE OBRAS E SERVIÇOS PÚBLICOS – SEOSP/RO  
TELEFONE: (69) 3212-8107  
AVENIDA FAQUAR – ESPLANADA DAS SENCRETARAS, BAIRRO: PEDRINHAS  
PORTO VELHO - RO - CEP: 76.801-470  
CNPJ: 37.621.806.0001 - 07



RESP.TÉCNICO - ATUALIZAÇÃO DO ORÇAMENTO  
Diego Expedito Martins de Oliveira - CREA 8154 D/RO  
Jayne Carlos Piovesan - CREA 8125 D/RO  
Josiane Beatriz Faustino - CREA 47100 D/MG  
João Roberto de Araújo Campos - CREA 9240 D/AC

DADOS CADASTRAIS

OBJETO: Conclusão da Obra Inacabada Anexo ao Centro Político Administrativo  
ENDEREÇO: Av. Farquar, s/n.", Palácio Rio Madeira, Bairro Pedrinhas, CEP: 76.801-470  
DATA BASE: fev/25

TABELAS REFERÊNCIAS  
SINAPI: RO 02/2025 (não desonerado)  
SBC: PVH 02/2025  
SICRO:RO: 10/2024  
ORSE:SE: 12/2024

	BDI GERAL: 22,88%
	BDI DIFERENCIADO: 15,28%

COMPOSIÇÕES DE CUSTOS UNITÁRIOS - PRINCIPAIS										
	Tipo	Banco	Código	Descrição	Classe/Tipo	Unidade	Quantidade	Preço s/ BDI	Total	
13.4.3	Composição	SINAPI	93382	REATERRO MANUAL DE VALAS, COM COMPACTADOR DE SOLOS DE PERCUSSÃO. AF_08/2023	MOVIMENTO DE TERRA	M3	1	31,36	31,36	
	Composição Auxiliar	SINAPI	91533	COMPACTADOR DE SOLOS DE PERCUSSÃO (SOQUETE) COM MOTOR A GASOLINA 4 TEMPOS, POTÊNCIA 4 CV - CHP DIURNO. AF_08/2015	EQUIPAMENTOS	CHP	0,1962	45,75	8,97	
	Composição Auxiliar	SINAPI	88316	SERVENTE COM ENCARGOS COMPLEMENTARES	SEDI - SERVIÇOS DIVERSOS	H	0,7866	25,95	20,41	
	Composição Auxiliar	SINAPI	5903	ÁGUA - CHI DIURNO. AF_06/2014	CHOR - CUSTOS HORÁRIOS DE MÁQUINAS E EQUIPAMENTOS	CHI	0,0006	80,29	0,04	
	Composição Auxiliar	SINAPI	5901	CAMINHÃO PIPA 10.000 L TRUCADO, PESO BRUTO TOTAL 23.000 KG, CARGA ÚTIL MÁXIMA 15.935 KG, DISTÂNCIA ENTRE EIXOS 4,8 M, POTÊNCIA 230 CV, INCLUSIVE TANQUE DE AÇO PARA TRANSPORTE DE EQUIPAMENTOS	CHOR - CUSTOS HORÁRIOS DE MÁQUINAS E EQUIPAMENTOS	CHP	0,0054	359,42	1,94	
					MO sem LS :	9,30	LS :	11,05	MO com LS :	20,35
					Valor do BDI :	7,17			Valor com BDI :	38,53

	Tipo	Banco	Código	Descrição	Classe/Tipo	Unidade	Quantidade	Preço s/ BDI	Total	
13.4.4	Composição	Próprio	AUDCPA 076	(REF. 22747 SBC) RETIRADA CUIDADOSA DE PISOS DE GRANITO PARA REUTILIZAÇÃO	DRENAGEM/OBRAS DE CONTENCAO/POCOS DE VISITA E CAIXAS	M2	1	63,68	63,68	
	Composição Auxiliar	SINAPI	88274	MARMORISTA/GRANITEIRO COM ENCARGOS COMPLEMENTARES	SEDI - SERVIÇOS DIVERSOS	H	0,89	31,47	28,00	
	Composição Auxiliar	SINAPI	88316	SERVENTE COM ENCARGOS COMPLEMENTARES	SEDI - SERVIÇOS DIVERSOS	H	1,375	25,95	35,68	
					MO sem LS :	21,26	LS :	25,25	MO com LS :	46,51
					Valor do BDI :	14,56			Valor com BDI :	78,24

	Tipo	Banco	Código	Descrição	Classe/Tipo	Unidade	Quantidade	Preço s/ BDI	Total	
13.4.5	Composição	Próprio	AUDCPA 078	RECOLOCAÇÃO DE PISO DE GRANITO	SERVICOS PRELIMINARES	M2	1	166,37	166,37	
	Insumo	SINAPI	1379	CIMENTO PORTLAND COMPOSTO CP II-32	Material	KG	12,969	1,14	14,78	
	Insumo	SINAPI	367	AREIA GROSSA - POSTO JAZIDA/FORNECEDOR (RETIRADO NA JAZIDA, SEM TRANSPORTE)	Material	M3	0,03	146,89	4,40	
	Insumo	SINAPI	3671	JUNTA PLASTICA DE DILATAÇAO PARA PISOS, COR CINZA, 17 X 3 MM (ALTURA X ESPESSURA)	Material	M	1,5	1,33	1,99	
	Composição Auxiliar	SINAPI	88316	SERVENTE COM ENCARGOS COMPLEMENTARES	SEDI - SERVIÇOS DIVERSOS	H	2,529	25,95	65,62	
	Composição Auxiliar	SINAPI	88274	MARMORISTA/GRANITEIRO COM ENCARGOS COMPLEMENTARES	SEDI - SERVIÇOS DIVERSOS	H	2,529	31,47	79,58	
					MO sem LS :	48,83	LS :	57,98	MO com LS :	106,81
					Valor do BDI :	38,06			Valor com BDI :	204,43

	Tipo	Banco	Código	Descrição	Classe/Tipo	Unidade	Quantidade	Preço s/ BDI	Total	
13.4.6	Composição	Próprio	AUDCPA 432	(REF. 13334 ORSE) RETIRADA MANUAL DE GRAMA COM REAPROVEITAMENTO	SERVICOS PRELIMINARES	M2	1	5,19	5,19	
	Composição Auxiliar	SINAPI	88316	SERVENTE COM ENCARGOS COMPLEMENTARES	SEDI - SERVIÇOS DIVERSOS	H	0,2	25,95	5,19	
					MO sem LS :	1,68	LS :	2,00	MO com LS :	3,68
					Valor do BDI :	1,18			Valor com BDI :	6,37

	Tipo	Banco	Código	Descrição	Classe/Tipo	Unidade	Quantidade	Preço s/ BDI	Total	
13.4.7	Composição	Próprio	AUDCPA 433	(REF. 18070007 SIURB) RECOLOCAÇÃO DE GRAMA	URBANIZACAO	M2	1	45,44	45,44	
	Composição Auxiliar	SINAPI	88316	SERVENTE COM ENCARGOS COMPLEMENTARES	SEDI - SERVIÇOS DIVERSOS	H	0,7	25,95	18,16	
	Composição Auxiliar	SINAPI	88441	JARDINEIRO COM ENCARGOS COMPLEMENTARES	SEDI - SERVIÇOS DIVERSOS	H	0,1	26,45	2,64	
	Insumo	SINAPI	7253	TERRA VEGETAL (GRANEL)	Material	M3	0,1	246,42	24,64	
					MO sem LS :	6,75	LS :	8,01	MO com LS :	14,76
					Valor do BDI :	10,39			Valor com BDI :	55,83

	Tipo	Banco	Código	Descrição	Classe/Tipo	Unidade	Quantidade	Preço s/ BDI	Total	
13.4.8	Composição	SINAPI	89712	TUBO PVC, SERIE NORMAL, ESGOTO PREDIAL, DN 50 MM, FORNECIDO E INSTALADO EM RAMAL DE DESCARGA OU RAMAL DE ESGOTO SANITÁRIO. AF_08/2022	INSTALACOES HIDRO SANITARIAS	M	1	30,18	30,18	
	Insumo	SINAPI	9838	TUBO PVC SERIE NORMAL, DN 50 MM, PARA ESGOTO PREDIAL (NBR 5688)	Material	M	1,0549	11,5	12,13	
	Composição Auxiliar	SINAPI	88267	ENCANADOR OU BOMBEIRO HIDRÁULICO COM ENCARGOS COMPLEMENTARES	SEDI - SERVIÇOS DIVERSOS	H	0,3182	29,51	9,39	
	Composição Auxiliar	SINAPI	88248	AUXILIAR DE ENCANADOR OU BOMBEIRO HIDRÁULICO COM ENCARGOS COMPLEMENTARES	SEDI - SERVIÇOS DIVERSOS	H	0,3182	27,11	8,62	
	Insumo	SINAPI	38383	LIXA D'AGUA EM FOLHA, GRAO 100	Material	UN	0,0177	2,63	0,04	



GOVERNO DO ESTADO DE RONDÔNIA  
SECRETARIA DE ESTADO DE OBRAS E SERVIÇOS PÚBLICOS – SEOSP/RO  
TELEFONE: (69) 3212-8107  
AVENIDA FAQUAR – ESPLANADA DAS SENCRETARAS, BAIRRO: PEDRINHAS  
PORTO VELHO - RO - CEP: 76.801-470  
CNPJ: 37.621.806.0001 - 07



RESP.TÉCNICO - ATUALIZAÇÃO DO ORÇAMENTO  
Diego Expedito Martins de Oliveira - CREA 8154 D/RO  
Jayne Carlos Piovesan - CREA 8125 D/RO  
Josiane Beatriz Faustino - CREA 47100 D/MG  
João Roberto de Araújo Campos - CREA 9240 D/AC

DADOS CADASTRAIS

OBJETO: Conclusão da Obra Inacabada Anexo ao Centro Político Administrativo  
ENDEREÇO: Av. Farquar, s/n.", Palácio Rio Madeira, Bairro Pedrinhas, CEP: 76.801-470  
DATA BASE: fev/25

TABELAS REFERÊNCIAS  
SINAPI: RO 02/2025 (não desonerado)  
SBC: PVH 02/2025  
SICRO:RO: 10/2024  
ORSE:SE: 12/2024

	BDI GERAL: 22,88%
	BDI DIFERENCIADO: 15,28%

COMPOSIÇÕES DE CUSTOS UNITÁRIOS - PRINCIPAIS									
				MO sem LS :	6,20	LS :	7,36	MO com LS :	13,56
				Valor do BDI :	6,90			Valor com BDI :	37,08


Tipo	Banco	Código	Descrição	Classe/Tipo	Unidade	Quantidade	Preço s/ BDI	Total		
13.4.9	Composição	SINAPI	89714 AF_08/2022	TUBO PVC, SERIE NORMAL, ESGOTO PREDIAL, DN 100 MM, FORNECIDO E INSTALADO EM RAMAL DE DESCARGA OU RAMAL DE ESGOTO SANITÁRIO.	INSTALACOES HIDRO SANITARIAS	M	1	42,02	42,02	
	Composição Auxiliar	SINAPI	88267 ENCANADOR OU BOMBEIRO HIDRÁULICO COM ENCARGOS COMPLEMENTARES	SEDI - SERVICOS DIVERSOS	H	0,4444	29,51	13,11		
	Composição Auxiliar	SINAPI	88248 AUXILIAR DE ENCANADOR OU BOMBEIRO HIDRÁULICO COM ENCARGOS COMPLEMENTARES	SEDI - SERVICOS DIVERSOS	H	0,4444	27,11	12,04		
	Insumo	SINAPI	38383 LIXA D'AGUA EM FOLHA, GRAO 100	Material	UN	0,0247	2,63	0,06		
	Insumo	SINAPI	9836 TUBO PVC SERIE NORMAL, DN 100 MM, PARA ESGOTO PREDIAL (NBR 5688)	Material	M	1,0549	15,94	16,81		
					MO sem LS :	8,66	LS :	10,29	MO com LS :	18,95
					Valor do BDI :	9,61			Valor com BDI :	51,63

	Tipo	Banco	Código	Descrição	Classe/Tipo	Unidade	Quantidade	Preço s/ BDI	Total		
13.4.10	Composição	Próprio	AUDCPA 434	(REF. 102111,12/24 SINAPI) BOMBA CENTRÍFUGA, TRIFÁSICA, DS-9 1/2CV COM AUTOMATICO - 220V - FORNECIMENTO E INSTALAÇÃO. AF_12/2020	INSTALACOES HIDRO SANITARIAS	UN	1	1996,96	1.996,96		
	Insumo	SINAPI	11267	ARRUELA LISA, REDONDA, DE LATAO POLIDO, DIAMETRO NOMINAL 5/8", DIAMETRO EXTERNO = 34 MM, DIAMETRO DO FURO = 17 MM, ESPESSURA = "2,5" MM	Material	UN	4	1,43	5,72		
	Insumo	SINAPI	39996	VERGALHAO ZINCADO ROSCA TOTAL, 1/4" (6,3 MM)	Material	M	0,2	5,22	1,04		
	Insumo	SINAPI	39997	PORCA ZINCADA, SEXTAVADA, DIAMETRO 1/4"	Material	UN	4	0,38	1,52		
	Composição Auxiliar	SINAPI	88247	AUXILIAR DE ELETRICISTA COM ENCARGOS COMPLEMENTARES	SEDI - SERVICOS DIVERSOS	H	0,633	28,17	17,83		
	Composição Auxiliar	SINAPI	88248	AUXILIAR DE ENCANADOR OU BOMBEIRO HIDRÁULICO COM ENCARGOS COMPLEMENTARES	SEDI - SERVICOS DIVERSOS	H	2,0425	27,11	55,37		
	Composição Auxiliar	SINAPI	88264	ELETRICISTA COM ENCARGOS COMPLEMENTARES	SEDI - SERVICOS DIVERSOS	H	0,633	31,77	20,11		
	Composição Auxiliar	SINAPI	88267	ENCANADOR OU BOMBEIRO HIDRÁULICO COM ENCARGOS COMPLEMENTARES	SEDI - SERVICOS DIVERSOS	H	2,0425	29,51	60,27		
	Insumo	Próprio	AUD 259	(REF. 1015 SBC) BOMBA SUBMERSIVEL (SAPO) DS-9 1/2CV COM AUTOMATICO - 220V TRIFASICA	Material	UND	1	1835,1	1.835,10		
						MO sem LS :	52,73	LS :	62,61	MO com LS :	115,34
						Valor do BDI :	456,90			Valor com BDI :	2.453,86

	Tipo	Banco	Código	Descrição	Classe/Tipo	Unidade	Quantidade	Preço s/ BDI	Total	
					DRENAGEM/OBRAS DE CONTENCAO/POCOS DE VISITA E CAIXAS					
13.4.11	Composição	SINAPI	102719	ENCHIMENTO DE BRITA PARA DRENO, LANÇAMENTO MANUAL. AF_07/2021		M3	1	288,26	288,26	
	Insumo	SINAPI	4718	PEDRA BRITADA N. 2 (19 A 38 MM) POSTO PEDREIRA/FORNECEDOR, SEM FRETE	Material	M3	1,1	225,6	248,16	
	Composição Auxiliar	SINAPI	88316	SERVENTE COM ENCARGOS COMPLEMENTARES	SEDI - SERVICOS DIVERSOS	H	1,1134	25,95	28,89	
	Composição Auxiliar	SINAPI	88309	PEDREIRO COM ENCARGOS COMPLEMENTARES	SEDI - SERVICOS DIVERSOS	H	0,3711	30,21	11,21	
					MO sem LS :	13,19	LS :	15,66	MO com LS :	28,85
					Valor do BDI :	65,95			Valor com BDI :	354,21

	Tipo	Banco	Código	Descrição	Classe/Tipo	Unidade	Quantidade	Preço s/ BDI	Total	
13.4.12	Composição	SINAPI	94498	REGISTRO DE GAVETA BRUTO, LATÃO, ROSCÁVEL, 2" - FORNECIMENTO E INSTALAÇÃO. AF_08/2021	INSTALACOES HIDRO SANITARIAS	UN	1	124,18	124,18	
	Insumo	SINAPI	3148	FITA VEDA ROSCA EM ROLOS DE 18 MM X 50 M (L X C)	Material	UN	0,024	11,8	0,28	
	Composição Auxiliar	SINAPI	88267	ENCANADOR OU BOMBEIRO HIDRÁULICO COM ENCARGOS COMPLEMENTARES	SEDI - SERVICOS DIVERSOS	H	0,3398	29,51	10,02	
	Composição Auxiliar	SINAPI	88248	AUXILIAR DE ENCANADOR OU BOMBEIRO HIDRÁULICO COM ENCARGOS COMPLEMENTARES	SEDI - SERVICOS DIVERSOS	H	0,3398	27,11	9,21	
	Insumo	SINAPI	6028	REGISTRO GAVETA BRUTO EM LATAO FORJADO, BITOLA 2" (REF 1509)	Material	UN	1	104,67	104,67	

Tipo	Banco	Código	Descrição	Classe/Tipo	Unidade	Quantidade	Preço s/ BDI	Total
13.4.13	Composição	SINAPI	99632 VÁLVULA DE RETENÇÃO VERTICAL, DE BRONZE, ROSCÁVEL, 2" - FORNECIMENTO E INSTALAÇÃO. AF_08/2021	INSTALACOES HIDRO SANITARIAS	UN	1	249,25	249,25
	Insumo	SINAPI	10417 VÁLVULA DE RETENCAO VERTICAL, DE BRONZE (PN-16), 2", 200 PSI, EXTREMIDADES COM ROSCA	Material	UN	1	229,74	229,74
	Insumo	SINAPI	3148 FITA VEDA ROSCA EM ROLOS DE 18 MM X 50 M (L X C)	Material	UN	0,024	11,8	0,28
	Composição Auxiliar	SINAPI	88267 ENCANADOR OU BOMBEIRO HIDRÁULICO COM ENCARGOS COMPLEMENTARES	SEDI - SERVICOS DIVERSOS	H	0,3398	29,51	10,02
	Composição Auxiliar	SINAPI	88248 AUXILIAR DE ENCANADOR OU BOMBEIRO HIDRÁULICO COM ENCARGOS COMPLEMENTARES	SEDI - SERVICOS DIVERSOS	H	0,3398	27,11	9,21



Governo do Estado de

RONDÔNIA

SECRETARIA DE ESTADO DE OBRAS E SERVIÇOS PÚBLICOS – SEOSP/RO

TELEFONE: (69) 3212-8107

AVENIDA FAQUAR – ESPLANADA DAS SENCRETARAS, BAIRRO: PEDRINHAS

PORTO VELHO - RO - CEP: 76.801-470

CNPJ: 37.621.806.0001 - 07

RESP.TÉCNICO - ATUALIZAÇÃO DO ORÇAMENTO

Diego Expedito Martins de Oliveira - CREA 8154 D/RO

Jayne Carlos Piovesan - CREA 8125 D/RO

Josiane Beatriz Faustino - CREA 47100 D/MG

João Roberto de Araújo Campos - CREA 9240 D/AC

DADOS CADASTRAIS

OBJETO:

Conclusão da Obra Inacabada Anexo ao Centro Político Administrativo

ENDEREÇO:

Av. Farquar, s/n., Palácio Rio Madeira, Bairro Pedrinhas, CEP: 76.801-470

DATA BASE:

fev/25

SECRETARIA DE ESTADO DE OBRAS E SERVIÇOS PÚBLICOS – SEOSP/RO

TELEFONE: (69) 3212-8107

AVENIDA FAQUAR – ESPLANADA DAS SENCRETARAS, BAIRRO: PEDRINHAS

PORTO VELHO - RO - CEP: 76.801-470

CNPJ: 37.621.806.0001 - 07

RESP.TÉCNICO - ATUALIZAÇÃO DO ORÇAMENTO

Diego Expedito Martins de Oliveira - CREA 8154 D/RO

Jayne Carlos Piovesan - CREA 8125 D/RO

Josiane Beatriz Faustino - CREA 47100 D/MG

João Roberto de Araújo Campos - CREA 9240 D/AC

DADOS CADASTRAIS

OBJETO:

Conclusão da Obra Inacabada Anexo ao Centro Político Administrativo

ENDEREÇO:

Av. Farquar, s/n., Palácio Rio Madeira, Bairro Pedrinhas, CEP: 76.801-470

DATA BASE:

fev/25

TABELAS REFERÊNCIAS

SINAPI: RO 02/2025 (não desonerado)

SBC: PVH 02/2025

SICRO:RO: 10/2024

ORSE:SE: 12/2024

	BDI GERAL: 22,88%
	BDI DIFERENCIADO: 15,28%

COMPOSIÇÕES DE CUSTOS UNITÁRIOS - PRINCIPAIS

					MO sem LS : Valor do BDI :	6,62 57,02	LS :	7,86	MO com LS : Valor com BDI :	14,48 306,27



GOVERNO DO ESTADO DE RONDÔNIA  
SECRETARIA DE ESTADO DE OBRAS E SERVIÇOS PÚBLICOS – SEOSP/RO  
TELEFONE: (69) 3212-8107  
AVENIDA FAQUAR – ESPLANADA DAS SENCRETARAS, BAIRRO: PEDRINHAS  
PORTO VELHO - RO - CEP: 76.801-470  
CNPJ: 37.621.806.0001 - 07



RESP.TÉCNICO - ATUALIZAÇÃO DO ORÇAMENTO  
Diego Expedito Martins de Oliveira - CREA 8154 D/RO  
Jayne Carlos Piovesan - CREA 8125 D/RO  
Josiane Beatriz Faustino - CREA 47100 D/MG  
João Roberto de Araújo Campos - CREA 9240 D/AC

DADOS CADASTRAIS

OBJETO: Conclusão da Obra Inacabada Anexo ao Centro Político Administrativo  
ENDEREÇO: Av. Farquar, s/n.", Palácio Rio Madeira, Bairro Pedrinhas, CEP: 76.801-470  
DATA BASE: fev/25

TABELAS REFERÊNCIAS  
SINAPI: RO 02/2025 (não desonerado)  
SBC: PVH 02/2025  
SICRO:RO: 10/2024  
ORSE:SE: 12/2024

	BDI GERAL: 22,88%
	BDI DIFERENCIADO: 15,28%

COMPOSIÇÕES DE CUSTOS UNITÁRIOS - PRINCIPAIS									
Insumo	SINAPI	38383	LIXA D'ÁGUA EM FOLHA, GRAO 100		Material	UN	0,0105	2,63	0,02
Composição Auxiliar	SINAPI	88248	AUXILIAR DE ENCANADOR OU BOMBEIRO HIDRÁULICO COM ENCARGOS COMPLEMENTARES		SEDI - SERVICOS DIVERSOS	H	0,1256	27,11	3,40
Composição Auxiliar	SINAPI	88267	ENCANADOR OU BOMBEIRO HIDRÁULICO COM ENCARGOS COMPLEMENTARES		SEDI - SERVICOS DIVERSOS	H	0,1256	29,51	3,70

MO sem LS : 2,44 LS : 2,90 MO com LS : 5,34  
Valor do BDI : 4,88 Valor com BDI : 26,25

Tipo	Banco	Código	Descrição	Classe/Tipo	Unidade	Quantidade	Preço s/ BDI	Total
13.4.19	Composição	Próprio	AUDCPA 437 (REF. 52481 SBC) UNIAO PVC SOLDAVEL 50MM - FORNECIMENTO E INSTALAÇÃO	INSTALACOES HIDRO SANITARIAS	UN	1	46,06	46,06
Insumo	SINAPI	122	ADESIVO PLASTICO PARA PVC, FRASCO COM *850* GR	Material	UN	0,02	69,25	1,38
Insumo	SINAPI	20083	SOLUCAO PREPARADORA / LIMPADORA PARA PVC, FRASCO COM 1000 CM3	Material	UN	0,022	78,45	1,72
Insumo	SINAPI	38383	LIXA D'ÁGUA EM FOLHA, GRAO 100	Material	UN	0,016	2,63	0,04
Composição Auxiliar	SINAPI	88248	AUXILIAR DE ENCANADOR OU BOMBEIRO HIDRÁULICO COM ENCARGOS COMPLEMENTARES	SEDI - SERVICOS DIVERSOS	H	0,283	27,11	7,67
Composição Auxiliar	SINAPI	88267	ENCANADOR OU BOMBEIRO HIDRÁULICO COM ENCARGOS COMPLEMENTARES	SEDI - SERVICOS DIVERSOS	H	0,283	29,51	8,35
Insumo	Próprio	AUD 260	(REF. 5609 SBC) UNIAO PVC SOLDAVEL 50mm	Material	UND	1	26,9	26,90
				MO sem LS : 5,51 LS : 6,55 MO com LS : 12,06				
				Valor do BDI : 10,53 Valor com BDI : 56,59				

Tipo	Banco	Código	Descrição	Classe/Tipo	Unidade	Quantidade	Preço s/ BDI	Total
13.4.20	Composição	Próprio	AUDCPA 438 ABRACADEIRA TIPO U DE 2" - FORNECIMENTO E INSTALAÇÃO	LIGACOES PREDIAIS AGUA/ESGOTO/ENERGIA/T ELEFONE	UND	1	9,85	9,85
Insumo	SINAPI	39142	ABRACADEIRA EM ACO PARA AMARRACAO DE ELETRODUTOS, TIPO U SIMPLES, COM 2"	Material	UN	1	3,37	3,37
Composição Auxiliar	SINAPI	88316	SERVENTE COM ENCARGOS COMPLEMENTARES	SEDI - SERVICOS DIVERSOS	H	0,25	25,95	6,48
				MO sem LS : 2,10 LS : 2,50 MO com LS : 4,60				
				Valor do BDI : 2,25 Valor com BDI : 12,10				

Tipo	Banco	Código	Descrição	Classe/Tipo	Unidade	Quantidade	Preço s/ BDI	Total
13.4.21	Composição	Próprio	AUDCPA 439 CAIXA RETENTORA DE SÓLIDOS COM GRADE 60X60 CM - FORNECIMENTO E INSTALAÇÃO	LIGACOES PREDIAIS AGUA/ESGOTO/ENERGIA/T ELEFONE	UND	1	1370,14	1.370,14
Insumo	SINAPI	43431	CAIXA DE CONCRETO ARMADO PRE-MOLDADO, SEM FUNDO, QUADRADA, DIMENSOES DE 0,60 X 0,60 X 0,50 M	Material	UN	2,5	267,23	668,07
Composição Auxiliar	SINAPI	88316	SERVENTE COM ENCARGOS COMPLEMENTARES	SEDI - SERVICOS DIVERSOS	H	2,5	25,95	64,87
Insumo	Próprio	AUD 261	(REF. 63712 SBC) GRELHA (RALO) FERRO FUNDIDO COM REQUADRO 50x50cm	Material	UND	2	179,11	358,22
Composição Auxiliar	SINAPI	88248	AUXILIAR DE ENCANADOR OU BOMBEIRO HIDRÁULICO COM ENCARGOS COMPLEMENTARES	SEDI - SERVICOS DIVERSOS	H	1,1	27,11	29,82
Composição Auxiliar	SINAPI	101616	PREPARO DE FUNDO DE VALA COM LARGURA MENOR QUE 1,5 M (ACERTO DO SOLO NATURAL). AF_08/2020	MOV/T - MOVIMENTO DE TERRA	M2	0,4	7,34	2,93
Composição Auxiliar	SINAPI	94970	CONCRETO FCK = 20MPA, TRAÇO 1:2,7:3 (EM MASSA SECA DE CIMENTO/ AREIA MÉDIA/ BRITA 1) - PREPARO MECÂNICO COM BETONEIRA 600 L. AF_05/2021	FUES - FUNDACOES E ESTRUTURAS	M3	0,3	704,97	211,49
Composição Auxiliar	SINAPI	88309	PEDREIRO COM ENCARGOS COMPLEMENTARES	SEDI - SERVICOS DIVERSOS	H	1,15	30,21	34,74
				MO sem LS : 52,45 LS : 62,27 MO com LS : 114,72				
				Valor do BDI : 313,48 Valor com BDI : 1.683,62				

Tipo	Banco	Código	Descrição	Classe/Tipo	Unidade	Quantidade	Preço s/ BDI	Total
13.4.22	Composição	Próprio	AUDCPA 440 CAIXA COLETORA - POÇO DE SUÇÃO DE DN 800MM, COM ALÇA DE FERRO, FUNDO DE CONCRETO E TAMPA - FORNECIMENTO E INSTALAÇÃO	LIGACOES PREDIAIS AGUA/ESGOTO/ENERGIA/T ELEFONE	UND	1	1738,25	1.738,25
Composição Auxiliar	SINAPI	92843	ASSENTAMENTO. AF_03/2024	ASTU - ASSENTAMENTO DE TUBOS E PECAS	M	2,1	608,91	1.278,71
Insumo	SINAPI	41613	TAMPA DE CONCRETO ARMADO PARA FOSSA, D = *0,90* M, E = 0,05 M	Material	UN	1	107,58	107,58
Composição Auxiliar	SINAPI	92884	ARMAÇÃO UTILIZANDO AÇO CA-25 DE 10,0 MM - MONTAGEM. AF_06/2022	FUES - FUNDACOES E ESTRUTURAS	KG	1	16,06	16,06
Composição Auxiliar	SINAPI	101616	PREPARO DE FUNDO DE VALA COM LARGURA MENOR QUE 1,5 M (ACERTO DO SOLO NATURAL). AF_08/2020	MOV/T - MOVIMENTO DE TERRA	M2	0,5	7,34	3,67
Composição Auxiliar	SINAPI	94970	CONCRETO FCK = 20MPA, TRAÇO 1:2,7:3 (EM MASSA SECA DE CIMENTO/ AREIA MÉDIA/ BRITA 1) - PREPARO MECÂNICO COM BETONEIRA 600 L. AF_05/2021	FUES - FUNDACOES E ESTRUTURAS	M3	0,3	704,97	211,49
Composição Auxiliar	SINAPI	88309	PEDREIRO COM ENCARGOS COMPLEMENTARES	SEDI - SERVICOS DIVERSOS	H	2,15	30,21	64,95
Composição Auxiliar	SINAPI	88316	SERVENTE COM ENCARGOS COMPLEMENTARES	SEDI - SERVICOS DIVERSOS	H	2,15	25,95	55,79
				MO sem LS : 65,01 LS : 77,18 MO com LS : 142,19				



GOVERNO DO ESTADO DE RONDÔNIA  
SECRETARIA DE ESTADO DE OBRAS E SERVIÇOS PÚBLICOS – SEOSP/RO  
TELEFONE: (69) 3212-8107  
AVENIDA FAQUAR – ESPLANADA DAS SENCRETARAS, BAIRRO: PEDRINHAS  
PORTO VELHO - RO - CEP: 76.801-470  
CNPJ: 37.621.806.0001 - 07



RESP.TÉCNICO - ATUALIZAÇÃO DO ORÇAMENTO  
Diego Expedito Martins de Oliveira - CREA 8154 D/RO  
Jayne Carlos Piovesan - CREA 8125 D/RO  
Josiane Beatriz Faustino - CREA 47100 D/MG  
João Roberto de Araújo Campos - CREA 9240 D/AC

DADOS CADASTRAIS

OBJETO: Conclusão da Obra Inacabada Anexo ao Centro Político Administrativo  
ENDEREÇO: Av. Farquar, s/n.", Palácio Rio Madeira, Bairro Pedrinhas, CEP: 76.801-470  
DATA BASE: fev/25

TABELAS REFERÊNCIAS  
SINAPI: RO 02/2025 (não desonerado)  
SBC: PVH 02/2025  
SICRO:RO: 10/2024  
ORSE:SE: 12/2024

	BDI GERAL: 22,88%
	BDI DIFERENCIADO: 15,28%

COMPOSIÇÕES DE CUSTOS UNITÁRIOS - PRINCIPAIS									
Valor do BDI :						397,71	Valor com BDI :		
							2.135,96		

Tipo	Banco	Código	Descrição	Classe/Tipo	Unidade	Quantidade	Preço s/ BDI	Total			
14.1.1	Composição	Próprio	AUDCPA 075	CAIXA DE INSPEÇÃO EM ALVENARIA DE TIJOLO MACIÇO 60x60x60CM, REVESTIDA INTERNAMENTE COM BARRA LISA (CIMENTO E AREIA, TRAÇO 1:4) E=2,0CM, COM TAMPA PRÉ-MOLDADA DE CONCRETO 15MPA - ESCAVAÇÃO E CONFEÇÃO	INSTALACOES HIDRO SANITARIAS	UND	1	212,57	212,57		
	Composição Auxiliar	SINAPI	94969	CONCRETO FCK = 15MPA, TRAÇO 1:3,4:3,5 (EM MASSA SECA DE CIMENTO/ AREIA MÉDIA/ BRITA 1) - PREPARO MECÂNICO COM BETONEIRA 600 L AF_05/2021	FUES - FUNDACOES E ESTRUTURAS	M3	0,018	651,43	11,72		
	Composição Auxiliar	SINAPI	93358	ESCAVAÇÃO MANUAL DE VALA. AF_09/2024	MOVT - MOVIMENTO DE TERRA	M3	0,216	102,65	22,17		
	Composição Auxiliar	SINAPI	87335	ARGAMASSA TRAÇO 1:2:8 (EM VOLUME DE CIMENTO, CAL E AREIA MÉDIA ÚMIDA) PARA EMBOÇO/MASSA ÚNICA/ASSENTAMENTO DE ALVENARIA DE VEDAÇÃO, PREPARO MECÂNICO COM MISTURADOR DE	SEDI - SERVICOS DIVERSOS	M3	0,0228	719,31	16,40		
	Composição Auxiliar	SINAPI	88309	PEDREIRO COM ENCARGOS COMPLEMENTARES	SEDI - SERVICOS DIVERSOS	H	1,9	30,21	57,39		
	Composição Auxiliar	SINAPI	88316	SERVENTE COM ENCARGOS COMPLEMENTARES	SEDI - SERVICOS DIVERSOS	H	1,65	25,95	42,81		
	Composição Auxiliar	SINAPI	88630	ARGAMASSA TRAÇO 1:4 (CIMENTO E AREIA MÉDIA), PREPARO MECÂNICO COM BETONEIRA 400 L AF_08/2019	SEDI - SERVICOS DIVERSOS	M3	0,0165	672,27	11,09		
	Insumo	SINAPI	1379	CIMENTO PORTLAND COMPOSTO CP II-32	Material	KG	0,8	1,14	0,91		
	Insumo	SINAPI	7258	TIJOLO CERAMICO MACICO COMUM DE *5 X 10 X 20* CM (L X A X C)	Material	UN	75,886	0,66	50,08		
					MO sem LS :		42,65	LS :	50,64	MO com LS :	93,29
					Valor do BDI :		48,63			Valor com BDI :	261,20

Tipo	Banco	Código	Descrição	Classe/Tipo	Unidade	Quantidade	Preço s/ BDI	Total		
14.2.1	Composição	SINAPI	89714 TUBO PVC, SERIE NORMAL, ESGOTO PREDIAL, DN 100 MM, FORNECIDO E INSTALADO EM RAMAL DE DESCARGA OU RAMAL DE ESGOTO SANITÁRIO.	INSTALACOES HIDRO SANITARIAS	M	1	42,02	42,02		
	Insumo	SINAPI	9836 TUBO PVC SERIE NORMAL, DN 100 MM, PARA ESGOTO PREDIAL (NBR 5688)	Material	M	1,0549	15,94	16,81		
	Composição Auxiliar	SINAPI	88267 ENCANADOR OU BOMBEIRO HIDRÁULICO COM ENCARGOS COMPLEMENTARES	SEDI - SERVICOS DIVERSOS	H	0,4444	29,51	13,11		
	Composição Auxiliar	SINAPI	88248 AUXILIAR DE ENCANADOR OU BOMBEIRO HIDRÁULICO COM ENCARGOS COMPLEMENTARES	SEDI - SERVICOS DIVERSOS	H	0,4444	27,11	12,04		
	Insumo	SINAPI	38383 LIXA D'AGUA EM FOLHA, GRAO 100	Material	UN	0,0247	2,63	0,06		
					MO sem LS :	8,66	LS :	10,29	MO com LS :	18,95
					Valor do BDI :	9,61	Valor com BDI :		51,63	

Tipo	Banco	Código	Descrição	Classe/Tipo	Unidade	Quantidade	Preço s/ BDI	Total		
14.2.2	Composição	SINAPI	89849	TUBO PVC, SERIE NORMAL, ESGOTO PREDIAL, DN 150 MM, FORNECIDO E INSTALADO EM SUBCOLETOR AÉREO DE ESGOTO SANITÁRIO. AF_08/2022	INSTALACOES HIDRO SANITARIAS	M	1	61,6	61,60	
	Insumo	SINAPI	20065	TUBO PVC SERIE NORMAL, DN 150 MM, PARA ESGOTO PREDIAL (NBR 5688)	Material	M	1,0549	41,66	43,94	
	Composição Auxiliar	SINAPI	88267	ENCANADOR OU BOMBEIRO HIDRÁULICO COM ENCARGOS COMPLEMENTARES	SEDI - SERVICOS DIVERSOS	H	0,3114	29,51	9,18	
	Composição Auxiliar	SINAPI	88248	AUXILIAR DE ENCANADOR OU BOMBEIRO HIDRÁULICO COM ENCARGOS COMPLEMENTARES	SEDI - SERVICOS DIVERSOS	H	0,3114	27,11	8,44	
	Insumo	SINAPI	38383	LIXA D'AGUA EM FOLHA, GRAO 100	Material	UN	0,0173	2,63	0,04	
					MO sem LS :	6,07	LS :	7,20	MO com LS :	13,27
					Valor do BDI :	14,09	Valor com BDI :		75,69	

Tipo	Banco	Código	Descrição	Classe/Tipo	Unidade	Quantidade	Preço s/ BDI	Total		
14.2.3	Composição	SINAPI	90696	TUBO DE PVC PARA REDE COLETORA DE ESGOTO DE PAREDE MACIÇA, DN 200 MM, JUNTA ELÁSTICA - FORNECIMENTO E ASSENTAMENTO. AF_01/2021	ASSENTAMENTO DE TUBOS E PECAS	M	1	155,25	155,25	
	Composição Auxiliar	SINAPI	88246	ASSENTADOR DE TUBOS COM ENCARGOS COMPLEMENTARES	SEDI - SERVICOS DIVERSOS	H	0,103	19,35	1,99	
	Insumo	SINAPI	41930	TUBO COLETOR DE ESGOTO PVC, JEI, DN 200 MM (NBR 7362)	Material	M	1,05	142,98	150,12	
	Insumo	SINAPI	20078	PASTA LUBRIFICANTE PARA TUBOS E CONEXOES COM JUNTA ELASTICA, EMBALAGEM DE *400* GR (USO EM PVC, ACO, POLIETILENO E OUTROS)	Material	UN	0,0167	28,58	0,47	
	Composição Auxiliar	SINAPI	88316	SERVENTE COM ENCARGOS COMPLEMENTARES	SEDI - SERVICOS DIVERSOS	H	0,103	25,95	2,67	
					MO sem LS :	1,47	LS :	1,74	MO com LS :	3,21
					Valor do BDI :	35,52	Valor com BDI :		190,77	

Tipo	Banco	Código	Descrição	Classe/Tipo	Unidade	Quantidade	Preço s/ BDI	Total		
14.3.1	Composição	Próprio	AUDCPA 092	RALO SEMI-ESFÉRICO DE FERRO FUNDIDO, DN 100 MM - FORNECIMENTO E INSTALAÇÃO	INSTALACOES HIDRO SANITARIAS	UND	1	29,42	29,42	
	Composição Auxiliar	SINAPI	88267	ENCANADOR OU BOMBEIRO HIDRÁULICO COM ENCARGOS COMPLEMENTARES	SEDI - SERVICOS DIVERSOS	H	0,2	29,51	5,90	
	Composição Auxiliar	SINAPI	88316	SERVENTE COM ENCARGOS COMPLEMENTARES	SEDI - SERVICOS DIVERSOS	H	0,2	25,95	5,19	
	Insumo	SINAPI	11708	RALO FOFO SEMIESFERICO, 100 MM, PARA LAJES/ CALHAS	Material	UN	1	18,33	18,33	
					MO sem LS :	3,74	LS :	4,44	MO com LS :	8,18





GOVERNO DO ESTADO DE RONDÔNIA  
SECRETARIA DE ESTADO DE OBRAS E SERVIÇOS PÚBLICOS – SEOSP/RO  
TELEFONE: (69) 3212-8107  
AVENIDA FAQUAR – ESPLANADA DAS SENCRETARAS, BAIRRO: PEDRINHAS  
PORTO VELHO - RO - CEP: 76.801-470  
CNPJ: 37.621.806.0001 - 07



RESP.TÉCNICO - ATUALIZAÇÃO DO ORÇAMENTO  
Diego Expedito Martins de Oliveira - CREA 8154 D/RO  
Jayne Carlos Piovesan - CREA 8125 D/RO  
Josiane Beatriz Faustino - CREA 47100 D/MG  
João Roberto de Araújo Campos - CREA 9240 D/AC

DADOS CADASTRAIS

OBJETO: Conclusão da Obra Inacabada Anexo ao Centro Político Administrativo  
ENDEREÇO: Av. Farquar, s/n., Palácio Rio Madeira, Bairro Pedrinhas, CEP: 76.801-470  
DATA BASE: fev/25

TABELAS REFERÊNCIAS  
SINAPI: RO 02/2025 (não desonerado)  
SBC: PVH 02/2025  
SICRO:RO: 10/2024  
ORSE:SE: 12/2024

	BDI GERAL: 22,88%
	BDI DIFERENCIADO: 15,28%

COMPOSIÇÕES DE CUSTOS UNITÁRIOS - PRINCIPAIS									
				Valor do BDI :	6,73	Valor com BDI :		36,15	

Tipo	Banco	Código	Descrição	Classe/Tipo	Unidade	Quantidade	Preço s/ BDI	Total	
14.3.2	Composição	Próprio	AUDCPA 093	RALO SEMI-ESFÉRICO DE FERRO FUNDIDO, DN 150 MM - FORNECIMENTO E INSTALAÇÃO	INSTALACOES HIDRO SANITARIAS	UND	1	56,91	56,91
	Composição Auxiliar	SINAPI	88267	ENCANADOR OU BOMBEIRO HIDRÁULICO COM ENCARGOS COMPLEMENTARES	SEDI - SERVICOS DIVERSOS	H	0,25	29,51	7,37
	Composição Auxiliar	SINAPI	88316	SERVENTE COM ENCARGOS COMPLEMENTARES	SEDI - SERVICOS DIVERSOS	H	0,25	25,95	6,48
	Insumo	SINAPI	11709	RALO FOFO SEMIESFERICO, 150 MM, PARA LAJES/ CALHAS	Material	UN	1	43,06	43,06

Tipo	Banco	Código	Descrição	Classe/Tipo	Unidade	Quantidade	Preço s/ BDI	Total		
14.3.3	Composição	Próprio	AUDCPA 094	RALO SEMI-ESFÉRICO DE FERRO FUNDIDO, DN 200 MM - FORNECIMENTO E INSTALAÇÃO	INSTALACOES HIDRO SANITARIAS	UND	1	115,62	115,62	
	Composição Auxiliar	SINAPI	88267	ENCANADOR OU BOMBEIRO HIDRÁULICO COM ENCARGOS COMPLEMENTARES	SEDI - SERVICOS DIVERSOS	H	0,3	29,51	8,85	
	Composição Auxiliar	SINAPI	88316	SERVENTE COM ENCARGOS COMPLEMENTARES	SEDI - SERVICOS DIVERSOS	H	0,3	25,95	7,78	
	Insumo	SINAPI	11710	RALO FOFO SEMIESFERICO, 200 MM, PARA LAJES/ CALHAS	Material	UN	1	98,99	98,99	
					MO sem LS :	5,61	LS :	6,66	MO com LS :	12,27
					Valor do BDI :	26,45	Valor com BDI :		142,07	

Tipo	Banco	Código	Descrição	Classe/Tipo	Unidade	Quantidade	Preço s/ BDI	Total	
14.3.4	Composição	SINAPI	89748 CURVA CURTA 90 GRAUS, PVC, SERIE NORMAL, ESGOTO PREDIAL, DN 100 MM, JUNTA ELÁSTICA, FORNECIDO E INSTALADO EM RAMAL DE DESCARGA OU RAMAL DE ESGOTO SANITÁRIO. AF_08/2022	INSTALACOES HIDRO SANITARIAS	UN	1	46,12	46,12	
	Composição Auxiliar	SINAPI	88248 AUXILIAR DE ENCANADOR OU BOMBEIRO HIDRÁULICO COM ENCARGOS COMPLEMENTARES	SEDI - SERVICOS DIVERSOS	H	0,1926	27,11	5,22	
	Insumo	SINAPI	20078 PASTA LUBRIFICANTE PARA TUBOS E CONEXOES COM JUNTA ELASTICA, EMBALAGEM DE *400* GR (USO EM PVC, ACO, POLIETILENO E OUTROS)	Material	UN	0,115	28,58	3,28	
	Insumo	SINAPI	1966 CURVA PVC CURTA 90 GRAUS, DN 100 MM, PARA ESGOTO PREDIAL	Material	UN	1	24,94	24,94	
	Insumo	SINAPI	301 ANEL BORRACHA PARA TUBO ESGOTO PREDIAL, DN 100 MM (NBR 5688)	Material	UN	2	3,5	7,00	
	Composição Auxiliar	SINAPI	88267 ENCANADOR OU BOMBEIRO HIDRÁULICO COM ENCARGOS COMPLEMENTARES	SEDI - SERVICOS DIVERSOS	H	0,1926	29,51	5,68	
				MO sem LS :	3,75	LS :	4,45	MO com LS :	8,20
				Valor do BDI :	10,55	Valor com BDI :		56,67	

Tipo	Banco	Código	Descrição	Classe/Tipo	Unidade	Quantidade	Preço s/ BDI	Total		
14.3.5	Composição	Próprio	AUDCPA 095	CURVA 90°, PVC, DN 150 MM PARA DRENAGEM (SÉRIE NORMAL) - FORNECIMENTO E INSTALAÇÃO	INSTALACOES HIDRO SANITARIAS	UND	1	176,75	176,75	
	Composição Auxiliar	SINAPI	88267	ENCANADOR OU BOMBEIRO HIDRÁULICO COM ENCARGOS COMPLEMENTARES	SEDI - SERVICOS DIVERSOS	H	0,25	29,51	7,37	
	Composição Auxiliar	SINAPI	88316	SERVENTE COM ENCARGOS COMPLEMENTARES	SEDI - SERVICOS DIVERSOS	H	0,25	25,95	6,48	
	Insumo	Próprio	AUD 014	(REF. 17941 SBC) CURVA 90 PVC LONGA ESGOTO SERIE NORMAL 150mm	Material	UND	1	162,9	162,90	
					MO sem LS :	4,68	LS :	5,55	MO com LS :	10,23
					Valor do BDI :	40,44	Valor com BDI :		217,19	

Tipo	Banco	Código	Descrição	Classe/Tipo	Unidade	Quantidade	Preço s/ BDI	Total		
14.3.6	Composição	Próprio	AUDCPA 096	CURVA 90°, PVC, DN 200 MM PARA DRENAGEM (SÉRIE NORMAL) - FORNECIMENTO E INSTALAÇÃO	INSTALACOES HIDRO SANITARIAS	UND	1	792,77	792,77	
	Composição Auxiliar	SINAPI	88267	ENCANADOR OU BOMBEIRO HIDRÁULICO COM ENCARGOS COMPLEMENTARES	SEDI - SERVICOS DIVERSOS	H	0,3	29,51	8,85	
	Composição Auxiliar	SINAPI	88316	SERVENTE COM ENCARGOS COMPLEMENTARES	SEDI - SERVICOS DIVERSOS	H	0,3	25,95	7,78	
	Insumo	Próprio	AUD 015	(REF. 21734 SBC) CURVA 90 PVC LONGA ESGOTO SERIE NORMAL 200mm	Material	UND	1	776,14	776,14	
					MO sem LS :	5,61	LS :	6,66	MO com LS :	12,27
					Valor do BDI :	181,38	Valor com BDI :		974,15	

Tipo	Banco	Código	Descrição	Classe/Tipo	Unidade	Quantidade	Preço s/ BDI	Total	
14.3.7	Composição	Próprio	AUDCPA 097	JOELHO 45 PVC ESGOTO SERIE NORMAL 150MM PARA DRENAGEM - FORNECIMENTO E INSTALAÇÃO	INSTALACOES HIDRO SANITARIAS	UND	1	38,74	38,74
	Composição Auxiliar	SINAPI	88267	ENCANADOR OU BOMBEIRO HIDRÁULICO COM ENCARGOS COMPLEMENTARES	SEDI - SERVICOS DIVERSOS	H	0,25	29,51	7,37



GOVERNO DO ESTADO DE RONDÔNIA  
SECRETARIA DE ESTADO DE OBRAS E SERVIÇOS PÚBLICOS – SEOSP/RO  
TELEFONE: (69) 3212-8107  
AVENIDA FAQUAR – ESPLANADA DAS SENCRETARAS, BAIRRO: PEDRINHAS  
PORTO VELHO - RO - CEP: 76.801-470  
CNPJ: 37.621.806.0001 - 07



RESP.TÉCNICO - ATUALIZAÇÃO DO ORÇAMENTO  
Diego Expedito Martins de Oliveira - CREA 8154 D/RO  
Jayne Carlos Piovesan - CREA 8125 D/RO  
Josiane Beatriz Faustino - CREA 47100 D/MG  
João Roberto de Araújo Campos - CREA 9240 D/AC

DADOS CADASTRAIS

OBJETO: Conclusão da Obra Inacabada Anexo ao Centro Político Administrativo  
ENDEREÇO: Av. Farquar, s/n.", Palácio Rio Madeira, Bairro Pedrinhas, CEP: 76.801-470  
DATA BASE: fev/25

TABELAS REFERÊNCIAS  
SINAPI: RO 02/2025 (não desonerado)  
SBC: PVH 02/2025  
SICRO:RO: 10/2024  
ORSE:SE: 12/2024

	BDI GERAL: 22,88%
	BDI DIFERENCIADO: 15,28%

COMPOSIÇÕES DE CUSTOS UNITÁRIOS - PRINCIPAIS									
Composição Auxiliar	SINAPI		88316	SERVENTE COM ENCARGOS COMPLEMENTARES	SEDI - SERVICOS DIVERSOS	H	0,25	25,95	6,48
Insumo	Próprio	AUD 016		(REF. 18883 SBC) JOELHO 45 PVC ESGOTO SERIE NORMAL 150mm	Material	UND	1	24,89	24,89
					MO sem LS :	4,68	LS :	5,55	MO com LS :
					Valor do BDI :	8,86			Valor com BDI :

Tipo	Banco	Código	Descrição	Classe/Tipo	Unidade	Quantidade	Preço s/ BDI	Total
14.3.8	Composição	Próprio	AUDCPA 098	JOELHO 45 PVC ESGOTO SERIE NORMAL 200MM PARA DRENAGEM - FORNECIMENTO E INSTALAÇÃO	INSTALACOES HIDRO			
	Composição Auxiliar	SINAPI	88267	ENCANADOR OU BOMBEIRO HIDRÁULICO COM ENCARGOS COMPLEMENTARES	SANITARIAS	UND	1	176,03
	Composição Auxiliar	SINAPI	88316	SERVENTE COM ENCARGOS COMPLEMENTARES	SEDI - SERVICOS DIVERSOS	H	0,3	29,51
	Insumo	Próprio	AUD 017	(REF. 4395 SBC) JOELHO 45 PVC ESGOTO SERIE NORMAL 200mm	SEDI - SERVICOS DIVERSOS	H	0,3	25,95
					Material	UND	1	159,4
					MO sem LS :	5,61	LS :	6,66
					Valor do BDI :	40,27		

Tipo	Banco	Código	Descrição	Classe/Tipo	Unidade	Quantidade	Preço s/ BDI	Total
14.3.9	Composição	Próprio	AUDCPA 099	JUNÇÃO, PVC, SÉRIE NORMAL, DN 150 MM PARA DRENAGEM (SÉRIE NORMAL) - FORNECIMENTO E INSTALAÇÃO	INSTALACOES HIDRO			
	Composição Auxiliar	SINAPI	88267	ENCANADOR OU BOMBEIRO HIDRÁULICO COM ENCARGOS COMPLEMENTARES	SANITARIAS	UND	1	172,25
	Composição Auxiliar	SINAPI	88316	SERVENTE COM ENCARGOS COMPLEMENTARES	SEDI - SERVICOS DIVERSOS	H	0,25	29,51
	Insumo	SINAPI	42696	JUNCAO, PVC, 45 GRAUS, JE, BBB, DN 150 MM, PARA TUBO CORRUGADO E/OU LISO, REDE COLETORA DE ESGOTO	SEDI - SERVICOS DIVERSOS	H	0,25	25,95
					Material	UN	1	158,4
					MO sem LS :	4,68	LS :	5,55
					Valor do BDI :	39,41		

Tipo	Banco	Código	Descrição	Classe/Tipo	Unidade	Quantidade	Preço s/ BDI	Total
14.3.10	Composição	Próprio	AUDCPA 100	JUNÇÃO, PVC, SÉRIE NORMAL, DN 200 MM PARA DRENAGEM (SÉRIE NORMAL) - FORNECIMENTO E INSTALAÇÃO	INSTALACOES HIDRO			
	Composição Auxiliar	SINAPI	88267	ENCANADOR OU BOMBEIRO HIDRÁULICO COM ENCARGOS COMPLEMENTARES	SANITARIAS	UND	1	182,14
	Composição Auxiliar	SINAPI	88316	SERVENTE COM ENCARGOS COMPLEMENTARES	SEDI - SERVICOS DIVERSOS	H	0,3	29,51
	Insumo	Próprio	AUD 018	JUNCAO, PVC, 45 GRAUS, DN 200 MM, PARA REDE COLETORA DE ESGOTO	SEDI - SERVICOS DIVERSOS	H	0,3	25,95
					Material	UND	1	165,51
					MO sem LS :	5,61	LS :	6,66
					Valor do BDI :	41,67		

Tipo	Banco	Código	Descrição	Classe/Tipo	Unidade	Quantidade	Preço s/ BDI	Total
14.3.11	Composição	Próprio	AUDCPA 101	REDUCAO EXCENTRICA, PVC SERIE NORMAL 150x100mm - FORNECIMENTO E INSTALAÇÃO	INSTALACOES HIDRO			
	Composição Auxiliar	SINAPI	88267	ENCANADOR OU BOMBEIRO HIDRÁULICO COM ENCARGOS COMPLEMENTARES	SANITARIAS	UND	1	57,75
	Composição Auxiliar	SINAPI	88316	SERVENTE COM ENCARGOS COMPLEMENTARES	SEDI - SERVICOS DIVERSOS	H	0,25	29,51
	Insumo	Próprio	AUD 019	(REF. 21113 SBC) REDUCAO EXCENTRICA ESGOTO PVC SERIE NORMAL 150x100mm	SEDI - SERVICOS DIVERSOS	H	0,25	25,95
					Material	UND	1	43,9
					MO sem LS :	4,68	LS :	5,55
					Valor do BDI :	13,21		

Tipo	Banco	Código	Descrição	Classe/Tipo	Unidade	Quantidade	Preço s/ BDI	Total
14.3.12	Composição	Próprio	AUDCPA 102	REDUCAO EXCENTRICA, PVC SERIE NORMAL 200x150mm - FORNECIMENTO E INSTALAÇÃO	INSTALACOES HIDRO			
	Composição Auxiliar	SINAPI	88267	ENCANADOR OU BOMBEIRO HIDRÁULICO COM ENCARGOS COMPLEMENTARES	SANITARIAS	UND	1	274,4
	Composição Auxiliar	SINAPI	88316	SERVENTE COM ENCARGOS COMPLEMENTARES	SEDI - SERVICOS DIVERSOS	H	0,3	29,51
	Insumo	Próprio	AUD 020	(REF. 2968 SBC) REDUCAO EXCENTRICA ESGOTO PVC REDE COLETORA 200x150mm	SEDI - SERVICOS DIVERSOS	H	0,3	25,95
					Material	UND	1	257,77
					MO sem LS :	5,61	LS :	6,66
					Valor do BDI :	62,78		



GOVERNO DO ESTADO DE RONDÔNIA  
SECRETARIA DE ESTADO DE OBRAS E SERVIÇOS PÚBLICOS – SEOSP/RO  
TELEFONE: (69) 3212-8107  
AVENIDA FAQUAR – ESPLANADA DAS SENCRETARAS, BAIRRO: PEDRINHAS  
PORTO VELHO - RO - CEP: 76.801-470  
CNPJ: 37.621.806.0001 - 07



RESP.TÉCNICO - ATUALIZAÇÃO DO ORÇAMENTO  
Diego Expedito Martins de Oliveira - CREA 8154 D/RO  
Jayne Carlos Piovesan - CREA 8125 D/RO  
Josiane Beatriz Faustino - CREA 47100 D/MG  
João Roberto de Araújo Campos - CREA 9240 D/AC

DADOS CADASTRAIS

OBJETO: Conclusão da Obra Inacabada Anexo ao Centro Político Administrativo  
ENDEREÇO: Av. Farquar, s/n.", Palácio Rio Madeira, Bairro Pedrinhas, CEP: 76.801-470  
DATA BASE: fev/25

TABELAS REFERÊNCIAS  
SINAPI: RO 02/2025 (não desonerado)  
SBC: PVH 02/2025  
SICRO:RO: 10/2024  
ORSE:SE: 12/2024

	BDI GERAL: 22,88%
	BDI DIFERENCIADO: 15,28%

COMPOSIÇÕES DE CUSTOS UNITÁRIOS - PRINCIPAIS									
Tipo	Banco	Código	Descrição	Classe/Tipo	Unidade	Quantidade	Preço s/ BDI	Total	
14.4.1	Composição	Próprio	AUDCPA 103	CANALETA EM ALVENARIA COM TUJOLO DE 1/2 VEZ, DIMENSÕES 30X15CM - ESCAVAÇÃO, ALVENARIA, REATERRO E ETC	DRENAGEM/OBRAS DE CONTENCAO/POCOS DE VISITA E CAIXAS	M	1	134,55	134,55
	Composição Auxiliar	SINAPI	94962	CONCRETO MAGRO PARA LASTRO, TRAÇO 1:4,5:4,5 (EM MASSA SECA DE CIMENTO/ AREIA MÉDIA/ BRITA 1) - PREPARO MECÂNICO COM BETONEIRA 400 L. AF_05/2021	FUES - FUNDACOES E ESTRUTURAS	M3	0,02	592,45	11,84
	Composição Auxiliar	SINAPI	93358	ESCAVAÇÃO MANUAL DE VALA. AF_09/2024	MOVT - MOVIMENTO DE TERRA	M3	0,06	102,65	6,15
	Composição Auxiliar	SINAPI	101616	PREPARO DE FUNDO DE VALA COM LARGURA MENOR QUE 1,5 M (ACERTO DO SOLO NATURAL). AF_08/2020	MOVT - MOVIMENTO DE TERRA	M2	0,4	7,34	2,93
	Composição Auxiliar	Próprio	AUDCPA 104	VIGA DE CONCRETO SIMPLES TIPO L	FUES - FUNDACOES E ESTRUTURAS	M	1	113,63	113,63
					MO sem LS :	28,46	LS :	33,79	MO com LS :
					Valor do BDI :	30,78			Valor com BDI :
									62,25
									165,33

Tipo	Banco	Código	Descrição	Classe/Tipo	Unidade	Quantidade	Preço s/ BDI	Total	
14.4.2	Composição	Próprio	AUDCPA 105	(REF. 83623,1/2020 SINAPI) - GRELHA DE FERRO FUNDIDO PARA CANALETA LARG = 30CM, FORNECIMENTO E ASSENTAMENTO	ASSENTAMENTO DE TUBOS E PECAS	M	1	294,14	294,14
	Insumo	SINAPI	11235	GRELHA FOFO SIMPLES COM REQUADRO, CARGA MAXIMA 12,5 T, *300 X 1000* MM, E= *15* MM, AREA ESTACIONAMENTO CARRO PASSEIO	Material	UN	1	289,99	289,99
	Composição Auxiliar	SINAPI	88316	SERVENTE COM ENCARGOS COMPLEMENTARES	SEDI - SERVICOS DIVERSOS	H	0,16	25,95	4,15
					MO sem LS :	1,34	LS :	1,60	MO com LS :
					Valor do BDI :	67,29			Valor com BDI :
									2,94
									361,43

Tipo	Banco	Código	Descrição	Classe/Tipo	Unidade	Quantidade	Preço s/ BDI	Total	
14.4.3	Composição	SINAPI	93358	ESCAVAÇÃO MANUAL DE VALA. AF_09/2024	MOVIMENTO DE TERRA	M3	1	102,65	102,65
	Composição Auxiliar	SINAPI	88316	SERVENTE COM ENCARGOS COMPLEMENTARES	SEDI - SERVICOS DIVERSOS	H	3,9557667	25,95	102,65
					MO sem LS :	33,28	LS :	39,51	MO com LS :
					Valor do BDI :	23,48			Valor com BDI :
									72,79
									126,13

Tipo	Banco	Código	Descrição	Classe/Tipo	Unidade	Quantidade	Preço s/ BDI	Total	
14.4.4	Composição	SINAPI	101616	PREPARO DE FUNDO DE VALA COM LARGURA MENOR QUE 1,5 M (ACERTO DO SOLO NATURAL). AF_08/2020	MOVIMENTO DE TERRA	M2	1	7,34	7,34
	Composição Auxiliar	SINAPI	88316	SERVENTE COM ENCARGOS COMPLEMENTARES	SEDI - SERVICOS DIVERSOS	H	0,1531	25,95	3,97
	Composição Auxiliar	SINAPI	88309	PEDREIRO COM ENCARGOS COMPLEMENTARES	SEDI - SERVICOS DIVERSOS	H	0,102	30,21	3,08
	Composição Auxiliar	SINAPI	91534	COMPACTADOR DE SOLOS DE PERCUSSÃO (SOQUETE) COM MOTOR A GASOLINA 4 TEMPOS, POTÊNCIA 4 CV - CHI DIURNO. AF_08/2015	EQUIPAMENTOS	CHI	0,0036	37,04	0,13
	Composição Auxiliar	SINAPI	91533	COMPACTADOR DE SOLOS DE PERCUSSÃO (SOQUETE) COM MOTOR A GASOLINA 4 TEMPOS, POTÊNCIA 4 CV - CHP DIURNO. AF_08/2015	EQUIPAMENTOS	CHP	0,0036	45,75	0,16
					MO sem LS :	2,43	LS :	2,89	MO com LS :
					Valor do BDI :	1,67			Valor com BDI :
									5,32
									9,01

Tipo	Banco	Código	Descrição	Classe/Tipo	Unidade	Quantidade	Preço s/ BDI	Total	
14.4.5	Composição	SINAPI	93382	REATERRO MANUAL DE VALAS, COM COMPACTADOR DE SOLOS DE PERCUSSÃO. AF_08/2023	MOVIMENTO DE TERRA	M3	1	31,36	31,36
	Composição Auxiliar	SINAPI	91533	COMPACTADOR DE SOLOS DE PERCUSSÃO (SOQUETE) COM MOTOR A GASOLINA 4 TEMPOS, POTÊNCIA 4 CV - CHP DIURNO. AF_08/2015	EQUIPAMENTOS	CHP	0,1962	45,75	8,97
	Composição Auxiliar	SINAPI	88316	SERVENTE COM ENCARGOS COMPLEMENTARES	SEDI - SERVICOS DIVERSOS	H	0,7866	25,95	20,41
	Composição Auxiliar	SINAPI	5903	ÁGUA - CHI DIURNO. AF_06/2014	CHOR - CUSTOS HORÁRIOS DE MÁQUINAS E EQUIPAMENTOS	CHI	0,0006	80,29	0,04
	Composição Auxiliar	SINAPI	5901	ÁGUA - CHP DIURNO. AF_06/2014	CHOR - CUSTOS HORÁRIOS DE MÁQUINAS E EQUIPAMENTOS	CHP	0,0054	359,42	1,94
					MO sem LS :	9,30	LS :	11,05	MO com LS :
					Valor do BDI :	7,17			Valor com BDI :
									20,35
									38,53

Tipo	Banco	Código	Descrição	Classe/Tipo	Unidade	Quantidade	Preço s/ BDI	Total	
15.1.1	Composição	Próprio	AUDCPA 108	(REF. 101909,10/2024 SINAPI) EXTINTOR DE PÓ QUÍMICO SECO, TIPO ABC, CAPACIDADE EXTINTORA DE 2A:20BC, COM CARGA DE 6KG - FORNECIMENTO E INSTALAÇÃO.	INSTALACOES ESPECIAIS	UN	1	227	227,00
	Insumo	SINAPI	4350	BUCHA DE NYLON, DIAMETRO DO FURO 8 MM, COMPRIMENTO 40 MM, COM PARAFUSO DE ROSCA SOBERBA, CABECA CHATA, FENDA SIMPLES, 4,8 X 50 MM	Material	UN	2	0,81	1,62
	Composição Auxiliar	SINAPI	88248	AUXILIAR DE ENCANADOR OU BOMBEIRO HIDRÁULICO COM ENCARGOS COMPLEMENTARES	SEDI - SERVICOS DIVERSOS	H	0,4574	27,11	12,40
	Composição Auxiliar	SINAPI	88267	ENCANADOR OU BOMBEIRO HIDRÁULICO COM ENCARGOS COMPLEMENTARES	SEDI - SERVICOS DIVERSOS	H	0,4574	29,51	13,49
	Insumo	Próprio	AUD 021	(REF. 63010 SBC) EXTINTOR PO QUIMICO SECO 6kg ABC NBR 15808	Material	UND	1	199,49	199,49
					MO sem LS :	8,92	LS :	10,58	MO com LS :
									19,50



GOVERNO DO ESTADO DE RONDÔNIA  
SECRETARIA DE ESTADO DE OBRAS E SERVIÇOS PÚBLICOS – SEOSP/RO  
TELEFONE: (69) 3212-8107  
AVENIDA FAQUAR – ESPLANADA DAS SENCRETARAS, BAIRRO: PEDRINHAS  
PORTO VELHO - RO - CEP: 76.801-470  
CNPJ: 37.621.806.0001 - 07



RESP.TÉCNICO - ATUALIZAÇÃO DO ORÇAMENTO  
Diego Expedito Martins de Oliveira - CREA 8154 D/RO  
Jayne Carlos Piovesan - CREA 8125 D/RO  
Josiane Beatriz Faustino - CREA 47100 D/MG  
João Roberto de Araújo Campos - CREA 9240 D/AC

DADOS CADASTRAIS

OBJETO: Conclusão da Obra Inacabada Anexo ao Centro Político Administrativo  
ENDEREÇO: Av. Farquar, s/n.", Palácio Rio Madeira, Bairro Pedrinhas, CEP: 76.801-470  
DATA BASE: fev/25

TABELAS REFERÊNCIAS  
SINAPI: RO 02/2025 (não desonerado)  
SBC: PVH 02/2025  
SICRO:RO: 10/2024  
ORSE:SE: 12/2024

	BDI GERAL: 22,88%
	BDI DIFERENCIADO: 15,28%

COMPOSIÇÕES DE CUSTOS UNITÁRIOS - PRINCIPAIS									
Valor do BDI :						51,93	Valor com BDI :		
							278,93		

	Tipo	Banco	Código	Descrição	Classe/Tipo	Unidade	Quantidade	Preço s/ BDI	Total	
15.1.2	Composição	Próprio	AUDCPA 106	LUMINARIA DE EMERGENCIA 36 LEDS BIVOLT 300 LUMENS - FORNECIMENTO E INSTALAÇÃO	INSTALACAO ELETRICA/ELETRIFICACAO E ILUMINACAO EXTERNA	UND	1	189,45	189,45	
	Composição Auxiliar	SINAPI	88247	AUXILIAR DE ELETRICISTA COM ENCARGOS COMPLEMENTARES	SEDI - SERVICOS DIVERSOS	H	0,2	28,17	5,63	
	Composição Auxiliar	SINAPI	88264	ELETRICISTA COM ENCARGOS COMPLEMENTARES	SEDI - SERVICOS DIVERSOS	H	0,2	31,77	6,35	
	Insumo	Próprio	AUD 191	(REF. 3257 SBC) LUMINARIA DE EMERGENCIA 36 LEDS BIVOLT 300 LUMENS	Material	UND	1	177,47	177,47	
					MO sem LS :	4,08	LS :	4,84	MO com LS :	8,92
					Valor do BDI :	43,34	Valor com BDI :		232,79	

	Tipo	Banco	Código	Descrição	Classe/Tipo	Unidade	Quantidade	Preço s/ BDI	Total	
15.1.3	Composição	Próprio	AUDCPA 107	LUMINÁRIA DE EMERGÊNCIA TIPO BALIZAMENTO - FORNECIMENTO E INSTALAÇÃO	INSTALACAO ELETRICA/ELETRIFICACAO E ILUMINACAO EXTERNA	UND	1	189,45	189,45	
	Composição Auxiliar	SINAPI	88247	AUXILIAR DE ELETRICISTA COM ENCARGOS COMPLEMENTARES	SEDI - SERVICOS DIVERSOS	H	0,2	28,17	5,63	
	Composição Auxiliar	SINAPI	88264	ELETRICISTA COM ENCARGOS COMPLEMENTARES	SEDI - SERVICOS DIVERSOS	H	0,2	31,77	6,35	
	Insumo	Próprio	AUD 191	(REF. 3257 SBC) LUMINARIA DE EMERGENCIA 36 LEDS BIVOLT 300 LUMENS	Material	UND	1	177,47	177,47	
					MO sem LS :	4,08	LS :	4,84	MO com LS :	8,92
					Valor do BDI :	43,34	Valor com BDI :			232,79

	Tipo	Banco	Código	Descrição	Classe/Tipo	Unidade	Quantidade	Preço s/ BDI	Total	
15.1.4	Composição	Próprio	AUDCPA 116	ACIONADOR MANUAL ALARME DE INCENDIO - FORNECIMENTO E INSTALAÇÃO	INSTALACOES ESPECIAIS	UN	1	215,83	215,83	
	Composição Auxiliar	SINAPI	88264	ELETRICISTA COM ENCARGOS COMPLEMENTARES	SEDI - SERVICOS DIVERSOS	H	2	31,77	63,54	
	Composição Auxiliar	SINAPI	88247	AUXILIAR DE ELETRICISTA COM ENCARGOS COMPLEMENTARES	SEDI - SERVICOS DIVERSOS	H	2	28,17	56,34	
	Insumo	Próprio	AUD 195	(REF. 6121 SBC) ACIONADOR MANUAL ALARME DE INCENDIO AMF-C 10 A 28VCC	Material	UND	1	95,95	95,95	
					MO sem LS :	40,79	LS :	48,43	MO com LS :	89,22
					Valor do BDI :	49,38	Valor com BDI :			265,21

	Tipo	Banco	Código	Descrição	Classe/Tipo	Unidade	Quantidade	Preço s/ BDI	Total		
15.1.5	Composição	Próprio	AUDCPA 117	ACIONADOR MANUAL DE BOMBA - FORNECIMENTO E INSTALAÇÃO	INSTALACOES ESPECIAIS	UN	1	242,1	242,10		
	Composição Auxiliar	SINAPI	88264	ELETRICISTA COM ENCARGOS COMPLEMENTARES	SEDI - SERVICOS DIVERSOS	H	2	31,77	63,54		
	Composição Auxiliar	SINAPI	88247	AUXILIAR DE ELETRICISTA COM ENCARGOS COMPLEMENTARES	SEDI - SERVICOS DIVERSOS	H	2	28,17	56,34		
	Insumo	Próprio	AUD 078	ACIONADOR MANUAL DE BOMBA	Material	UN	1	122,22	122,22		
						MO sem LS :	40,79	LS :	48,43	MO com LS :	89,22
						Valor do BDI :	55,39	Valor com BDI :			297,49

	Tipo	Banco	Código	Descrição	Classe/Tipo	Unidade	Quantidade	Preço s/ BDI	Total
15.1.6	Composição	Próprio	AUDCPA 115	SIRENE AUDIVISUAL ENDEREÇAVEL, 120DB, PARA ALARME DE INCÊNDIO - FORNECIMENTO E INSTALAÇÃO	INSTALACOES ESPECIAIS	UN	1	276,28	276,28
	Composição Auxiliar	SINAPI	88264	ELETRICISTA COM ENCARGOS COMPLEMENTARES	SEDI - SERVICOS DIVERSOS	H	2	31,77	63,54
	Composição Auxiliar	SINAPI	88247	AUXILIAR DE ELETRICISTA COM ENCARGOS COMPLEMENTARES	SEDI - SERVICOS DIVERSOS	H	2	28,17	56,34
	Insumo	Próprio	AUD 193	(REF. 3312 SBC) SIRENE AUDIOVISUAL CONVENCIONAL 12VCC SAV-C	Material	UND	1	156,4	156,40
					MO sem LS :	40,79	LS :	48,43	89,22
					Valor do BDI :	63,21	Valor com BDI :		339,49

Tipo	Banco	Código	Descrição	Classe/Tipo	Unidade	Quantidade	Preço s/ BDI	Total	
15.1.7	Composição	Próprio	AUDCPA 112	HIDRANTE COMPLETO (ABRIGO PARA HIDRANTE MED. 90x60x17CM COM 02 LANCES DE MANGUEIRA DN 40MM, COMPRIMENTO DE 15 METROS, ESGUICHO REGULÁVEL, CHAVE STORZ, TAMPÃO STORZ E REGISTRO ANGULAR)	INSTALACOES ESPECIAIS	UND	1	1747,68	1.747,68
	Composição Auxiliar	SINAPI	88248	AUXILIAR DE ENCANADOR OU BOMBEIRO HIDRÁULICO COM ENCARGOS COMPLEMENTARES	SEDI - SERVICOS DIVERSOS	H	3,037	27,11	82,33



GOVERNO DO ESTADO DE RONDÔNIA  
SECRETARIA DE ESTADO DE OBRAS E SERVIÇOS PÚBLICOS – SEOSP/RO  
TELEFONE: (69) 3212-8107  
AVENIDA FAQUAR – ESPLANADA DAS SENCRETARAS, BAIRRO: PEDRINHAS  
PORTO VELHO - RO - CEP: 76.801-470  
CNPJ: 37.621.806.0001 - 07



RESP.TÉCNICO - ATUALIZAÇÃO DO ORÇAMENTO  
Diego Expedito Martins de Oliveira - CREA 8154 D/RO  
Jayne Carlos Piovesan - CREA 8125 D/RO  
Josiane Beatriz Faustino - CREA 47100 D/MG  
João Roberto de Araújo Campos - CREA 9240 D/AC

DADOS CADASTRAIS

OBJETO: Conclusão da Obra Inacabada Anexo ao Centro Político Administrativo  
ENDEREÇO: Av. Farquar, s/n.", Palácio Rio Madeira, Bairro Pedrinhas, CEP: 76.801-470  
DATA BASE: fev/25

TABELAS REFERÊNCIAS  
SINAPI: RO 02/2025 (não desonerado)  
SBC: PVH 02/2025  
SICRO:RO: 10/2024  
ORSE:SE: 12/2024

	BDI GERAL: 22,88%
	BDI DIFERENCIADO: 15,28%

COMPOSIÇÕES DE CUSTOS UNITÁRIOS - PRINCIPAIS												
Composição Auxiliar	SINAPI	88267	ENCANADOR OU BOMBEIRO HIDRÁULICO COM ENCARGOS COMPLEMENTARES				SEDI - SERVICOS DIVERSOS		H	3,037	29,51	89,62
Insumo	Próprio	AUD 194	Hidrante completo (Abrigo para hidrante med. 90x60x17cm com 02 lances de mangueira DN 40mm, comprimento de 15 metros, esguicho regulável, chave Storz, Tampão Storz e Registro Angular)				Material		UND	1	1575,73	1.575,73
			MO sem LS :		59,22	LS :		70,31	MO com LS :		129,53	
			Valor do BDI :		399,86				Valor com BDI :		2.147,54	

Tipo	Banco	Código	Descrição	Classe/Tipo	Unidade	Quantidade	Preço s/ BDI	Total		
15.1.8	Composição	Próprio	AUDCPA 113	REGISTRO DE RECALQUE TIPO COLUMA (01 REGISTRO DE GLOBO ANGULAR DE 45° 2 1/2" + 01 VÁLVULA DE RETENÇÃO DE 2 1/2") - FORNECIMENTO E INSTALAÇÃO	INSTALACOES ESPECIAIS	UND	1	745,88	745,88	
	Composição Auxiliar	SINAPI	88248	AUXILIAR DE ENCANADOR OU BOMBEIRO HIDRÁULICO COM ENCARGOS COMPLEMENTARES	SEDI - SERVICOS DIVERSOS	H	0,55	27,11	14,91	
	Composição Auxiliar	SINAPI	88267	ENCANADOR OU BOMBEIRO HIDRÁULICO COM ENCARGOS COMPLEMENTARES	SEDI - SERVICOS DIVERSOS	H	0,55	29,51	16,23	
	Insumo	SINAPI	3148	FITA VEDA ROSCA EM ROLOS DE 18 MM X 50 M (L X C)	Material	UN	0,028	11,8	0,33	
	Insumo	SINAPI	10904	REGISTRO OU VALVULA GLOBO ANGULAR EM LATAO, PARA HIDRANTES EM INSTALACAO PREDIAL DE INCENDIO, 45 GRAUS, DIAMETRO DE 2 1/2", COM VOLANTE, CLASSE DE PRESSAO DE ATÉ 200 PSI	Material	UN	1	121,04	121,04	
	Insumo	SINAPI	10405	VALVULA DE RETENCAO HORIZONTAL, DE BRONZE (PN-25), 2 1/2", 400 PSI, TAMPA DE PORCA DE UNIAO, EXTREMIDADES COM ROSCA	Material	UN	1	593,37	593,37	
					MO sem LS :	10,72	LS :	12,73	MO com LS :	23,45
					Valor do BDI :	170,65			Valor com BDI :	916,53

Tipo	Banco	Código	Descrição	Classe/Tipo	Unidade	Quantidade	Preço s/ BDI	Total	
15.1.9	Composição	Próprio	AUDCPA 129	BOMBA CENTRIFUGA COM MOTOR ELETRICO TRIFASICO 7,5 HP PARA RECALQUE D'AGUA - FORNECIMENTO E INSTALAÇÃO	INSTALACOES ESPECIAIS	UND	1	8158,51	8.158,51
	Composição Auxiliar	SINAPI	95139	TALHA MANUAL DE CORRENTE, CAPACIDADE DE 2 TON. COM ELEVAÇÃO DE 3 M - CHP DIURNO. AF_07/2016	EQUIPAMENTOS	CHP	5	0,08	0,40
	Composição Auxiliar	SINAPI	88277	MONTADOR (TUBO AÇO/EQUIPAMENTOS) COM ENCARGOS COMPLEMENTARES	SEDI - SERVICOS DIVERSOS	H	10	28,81	288,10
	Composição Auxiliar	SINAPI	88267	ENCANADOR OU BOMBEIRO HIDRÁULICO COM ENCARGOS COMPLEMENTARES	SEDI - SERVICOS DIVERSOS	H	5	29,51	147,55
	Composição Auxiliar	SINAPI	88316	SERVENTE COM ENCARGOS COMPLEMENTARES	SEDI - SERVICOS DIVERSOS	H	10	25,95	259,50
	Insumo	Próprio	AUD 024	(REF. 63009 SBC) BOMBA CENTRIFUGA COM MOTOR ELETRICO TRIFASICO 7,5 HP PARA RECALQUE D'AGUA BC-21 F 2 SCHNEIDER	Material	UND	1	7462,96	7.462,96
				MO sem LS :	237,88	LS :	282,42	MO com LS :	520,30
				Valor do BDI :	1.866,66			Valor com BDI :	10.025,17

	Tipo	Banco	Código	Descrição	Classe/Tipo	Unidade	Quantidade	Preço s/ BDI	Total	
15.1.10	Composição	Próprio	AUDCPA 120	CENTRAL DE ALARME DE 16 LAÇOS, TIPO ENDEREÇÁVEL, COM 02 BATERIAS 12V - FORNECIMENTO E INSTALAÇÃO	INSTALACOES ESPECIAIS	UN	1	2935,47	2.935,47	
	Composição Auxiliar	SINAPI	88247	AUXILIAR DE ELETRICISTA COM ENCARGOS COMPLEMENTARES	SEDI - SERVICOS DIVERSOS	H	8	28,17	225,36	
	Composição Auxiliar	SINAPI	88264	ELETRICISTA COM ENCARGOS COMPLEMENTARES	SEDI - SERVICOS DIVERSOS	H	8	31,77	254,16	
	Insumo	Próprio	AUD 196	Central de alarme de 16 laços, tipo endereçável, com 02 baterias 12V	Material	UND	1	2455,95	2.455,95	
					MO sem LS :	163,18	LS :	193,73	MO com LS :	356,91
					Valor do BDI :	671,63			Valor com BDI :	3.607,10

Tipo	Banco	Código	Descrição	Classe/Tipo	Unidade	Quantidade	Preço s/ BDI	Total	
15.1.11	Composição	SINAPI	TUBO DE AÇO GALVANIZADO COM COSTURA, CLASSE MÉDIA, DN 65 (2 1/2"), CONEXÃO ROSQUEADA, INSTALADO EM REDE DE ALIMENTAÇÃO PARA HIDRANTE - FORNECIMENTO E INSTALAÇÃO. AF_10/2020	INSTALACOES HIDRO SANITARIAS	M	1	130,89	130,89	
	Composição Auxiliar	SINAPI	88248 AUXILIAR DE ENCANADOR OU BOMBEIRO HIDRÁULICO COM ENCARGOS COMPLEMENTARES	SEDI - SERVICOS DIVERSOS	H	0,245	27,11	6,64	
	Insumo	SINAPI	7701 TUBO AÇO GALVANIZADO COM COSTURA, CLASSE MEDIA, DN 2.1/2", E = *3,65* MM, PESO *6,51* KG/M (NBR 5580)	Material	M	1,039	112,64	117,03	
	Composição Auxiliar	SINAPI	88267 ENCANADOR OU BOMBEIRO HIDRÁULICO COM ENCARGOS COMPLEMENTARES	SEDI - SERVICOS DIVERSOS	H	0,245	29,51	7,22	
				MO sem LS :	4,77	LS :	5,67	MO com LS :	10,44
				Valor do BDI :	29,94			Valor com BDI :	160,83

	Tipo	Banco	Código	Descrição	Classe/Tipo	Unidade	Quantidade	Preço s/ BDI	Total		
15.1.12	Composição	Próprio	AUDCPA 125	ELETRODUTO RÍGIDO ROSCÁVEL PVC DN 20MM (1/2") ENTERRADO - FORNECIMENTO E INSTALAÇÃO	INSTALACOES ESPECIAIS	M	1	14,61	14,61		
	Composição Auxiliar	SINAPI	88247	AUXILIAR DE ELETRICISTA COM ENCARGOS COMPLEMENTARES	SEDI - SERVICOS DIVERSOS	H	0,17	28,17	4,78		
	Composição Auxiliar	SINAPI	88264	ELETRICISTA COM ENCARGOS COMPLEMENTARES	SEDI - SERVICOS DIVERSOS	H	0,17	31,77	5,40		
	Insumo	SINAPI	2673	ELETRODUTO DE PVC RIGIDO ROSCAVEL DE 1/2 ", SEM LUVA	Material	M	1	4,43	4,43		
						MO sem LS :	3,46	LS :	4,11	MO com LS :	7,57
						Valor do BDI :	3,34			Valor com BDI :	17,95



GOVERNO DO ESTADO DE RONDÔNIA  
SECRETARIA DE ESTADO DE OBRAS E SERVIÇOS PÚBLICOS – SEOSP/RO  
TELEFONE: (69) 3212-8107  
AVENIDA FAQUAR – ESPLANADA DAS SENCRETARAS, BAIRRO: PEDRINHAS  
PORTO VELHO - RO - CEP: 76.801-470  
CNPJ: 37.621.806.0001 - 07



RESP.TÉCNICO - ATUALIZAÇÃO DO ORÇAMENTO  
Diego Expedito Martins de Oliveira - CREA 8154 D/RO  
Jayne Carlos Piovesan - CREA 8125 D/RO  
Josiane Beatriz Faustino - CREA 47100 D/MG  
João Roberto de Araújo Campos - CREA 9240 D/AC

DADOS CADASTRAIS

OBJETO: Conclusão da Obra Inacabada Anexo ao Centro Político Administrativo  
ENDEREÇO: Av. Farquar, s/n.", Palácio Rio Madeira, Bairro Pedrinhas, CEP: 76.801-470  
DATA BASE: fev/25

TABELAS REFERÊNCIAS  
SINAPI: RO 02/2025 (não desonerado)  
SBC: PVH 02/2025  
SICRO:RO: 10/2024  
ORSE:SE: 12/2024

	BDI GERAL: 22,88%
	BDI DIFERENCIADO: 15,28%

COMPOSIÇÕES DE CUSTOS UNITÁRIOS - PRINCIPAIS									
Tipo	Banco	Código	Descrição	Classe/Tipo	Unidade	Quantidade	Preço s/ BDI	Total	
15.1.13	Composição	Próprio	AUDCPA 123	CABO BLINDADO COM FITA DE POLIESTER ALUMIZADA PARA ALARME DE INCÊNDIO 105°C 2x1,5 MM², COM PROTEÇÃO EXTERNA EM PVC ST1 70º - FORNECIMENTO E INSTALAÇÃO	INSTALACOES ESPECIAIS	M	1	13,47	13,47
	Composição Auxiliar	SINAPI	88247	AUXILIAR DE ELETRICISTA COM ENCARGOS COMPLEMENTARES	SEDI - SERVICOS DIVERSOS	H	0,12	28,17	3,38
	Composição Auxiliar	SINAPI	88264	ELETRICISTA COM ENCARGOS COMPLEMENTARES	SEDI - SERVICOS DIVERSOS	H	0,12	31,77	3,81
	Insumo	Próprio	AUD 022	(REF. 36470 SBC) CABO DE COBRE BLINDADO COM FITA POLIESTER PARA ALARME INCENDIO 105°C 2x1,5mm2	Material	M	1	6,28	6,28
				MO sem LS :	2,45	LS :	2,90	MO com LS :	5,35
				Valor do BDI :	3,08			Valor com BDI :	16,55

Tipo	Banco	Código	Descrição	Classe/Tipo	Unidade	Quantidade	Preço s/ BDI	Total	
15.2.1	Composição	Próprio	AUDCPA 128	QUADRO DE COMANDO BOMBA INCÊNDIO 7,5CV TRIFÁSICO - FORNECIMENTO E INSTALAÇÃO	INSTALACAO ELETRICA/ELETRIFICACAO E ILUMINACAO EXTERNA	UN	1	1164,94	1.164,94
	Composição Auxiliar	SINAPI	88316	SERVENTE COM ENCARGOS COMPLEMENTARES	SEDI - SERVICOS DIVERSOS	H	0,85	25,95	22,05
	Composição Auxiliar	SINAPI	88264	ELETRICISTA COM ENCARGOS COMPLEMENTARES	SEDI - SERVICOS DIVERSOS	H	0,85	31,77	27,00
	Insumo	Próprio	AUD 192	Quadro De Comando Bomba Incêndio 7,5cv Trifásico	Material	UND	1	1115,89	1.115,89
				MO sem LS :	16,52	LS :	19,61	MO com LS :	36,13
				Valor do BDI :	266,53			Valor com BDI :	1.431,47

Tipo	Banco	Código	Descrição	Classe/Tipo	Unidade	Quantidade	Preço s/ BDI	Total	
15.2.2	Composição	SINAPI	94499	REGISTRO DE GAVETA BRUTO, LATÃO, ROSCÁVEL, 2 1/2" - FORNECIMENTO E INSTALAÇÃO. AF_08/2021	INSTALACOES HIDRO SANITARIAS	UN	1	243,15	243,15
	Insumo	SINAPI	3148	FITA VEDA ROSCA EM ROLOS DE 18 MM X 50 M (L X C)	Material	UN	0,0302	11,8	0,35
	Composição Auxiliar	SINAPI	88267	ENCANADOR OU BOMBEIRO HIDRÁULICO COM ENCARGOS COMPLEMENTARES	SEDI - SERVICOS DIVERSOS	H	0,4546	29,51	13,41
	Composição Auxiliar	SINAPI	88248	AUXILIAR DE ENCANADOR OU BOMBEIRO HIDRÁULICO COM ENCARGOS COMPLEMENTARES	SEDI - SERVICOS DIVERSOS	H	0,4546	27,11	12,32
	Insumo	SINAPI	6011	REGISTRO GAVETA BRUTO EM LATAO FORJADO, BITOLA 2 1/2" (REF 1509)	Material	UN	1	217,07	217,07
				MO sem LS :	8,86	LS :	10,52	MO com LS :	19,38
				Valor do BDI :	55,63			Valor com BDI :	298,78

Tipo	Banco	Código	Descrição	Classe/Tipo	Unidade	Quantidade	Preço s/ BDI	Total	
15.2.3	Composição	Próprio	AUDCPA 127	VÁLVULA DE RETENÇÃO VERTICAL DN 65MM (2 1/2") - FORNECIMENTO E INSTALAÇÃO	INSTALACOES ESPECIAIS	UND	1	414,3	414,30
	Composição Auxiliar	SINAPI	88264	ELETRICISTA COM ENCARGOS COMPLEMENTARES	SEDI - SERVICOS DIVERSOS	H	0,8	31,77	25,41
	Composição Auxiliar	SINAPI	88316	SERVENTE COM ENCARGOS COMPLEMENTARES	SEDI - SERVICOS DIVERSOS	H	0,8	25,95	20,76
	Insumo	SINAPI	12657	VALVULA DE RETENCAO VERTICAL, DE BRONZE (PN-16), 2 1/2", 200 PSI, EXTREMIDADES COM ROSCA	Material	UN	1	368,13	368,13
				MO sem LS :	15,54	LS :	18,46	MO com LS :	34,00
				Valor do BDI :	94,79			Valor com BDI :	509,09

Tipo	Banco	Código	Descrição	Classe/Tipo	Unidade	Quantidade	Preço s/ BDI	Total	
15.2.4	Composição	SINAPI	103015	VÁLVULA DE RETENÇÃO, DE BRONZE, PÉ COM CRIVOS, ROSCÁVEL, 2 1/2" - FORNECIMENTO E INSTALAÇÃO. AF_08/2021	INSTALACOES HIDRO SANITARIAS	UN	1	426,23	426,23
	Insumo	SINAPI	10231	VALVULA DE RETENCAO DE BRONZE, PE COM CRIVOS, EXTREMIDADE COM ROSCA, DE 2 1/2", PARA FUNDO DE POCO	Material	UN	1	413,2	413,20
	Insumo	SINAPI	3148	FITA VEDA ROSCA EM ROLOS DE 18 MM X 50 M (L X C)	Material	UN	0,0151	11,8	0,17
	Composição Auxiliar	SINAPI	88267	ENCANADOR OU BOMBEIRO HIDRÁULICO COM ENCARGOS COMPLEMENTARES	SEDI - SERVICOS DIVERSOS	H	0,2273	29,51	6,70
	Composição Auxiliar	SINAPI	88248	AUXILIAR DE ENCANADOR OU BOMBEIRO HIDRÁULICO COM ENCARGOS COMPLEMENTARES	SEDI - SERVICOS DIVERSOS	H	0,2273	27,11	6,16
				MO sem LS :	4,43	LS :	5,26	MO com LS :	9,69
				Valor do BDI :	97,52			Valor com BDI :	523,75

Tipo	Banco	Código	Descrição	Classe/Tipo	Unidade	Quantidade	Preço s/ BDI	Total	
15.2.5	Composição	SINAPI	92390	JOELHO 90 GRAUS, EM FERRO GALVANIZADO, DN 65 (2 1/2"), CONEXÃO ROSQUEADA, INSTALADO EM REDE DE ALIMENTAÇÃO PARA HIDRANTE - FORNECIMENTO E INSTALAÇÃO. AF_10/2020	INSTALACOES HIDRO SANITARIAS	UN	1	132,16	132,16
	Insumo	SINAPI	3470	COTOVELO 90 GRAUS DE FERRO GALVANIZADO, COM ROSCA BSP, DE 2 1/2"	Material	UN	1	69,06	69,06
	Insumo	SINAPI	3148	FITA VEDA ROSCA EM ROLOS DE 18 MM X 50 M (L X C)	Material	UN	0,03	11,8	0,35



GOVERNO DO ESTADO DE RONDÔNIA  
SECRETARIA DE ESTADO DE OBRAS E SERVIÇOS PÚBLICOS – SEOSP/RO  
TELEFONE: (69) 3212-8107  
AVENIDA FAQUAR – ESPLANADA DAS SENCRETARAS, BAIRRO: PEDRINHAS  
PORTO VELHO - RO - CEP: 76.801-470  
CNPJ: 37.621.806.0001 - 07



RESP.TÉCNICO - ATUALIZAÇÃO DO ORÇAMENTO  
Diego Expedito Martins de Oliveira - CREA 8154 D/RO  
Jayne Carlos Piovesan - CREA 8125 D/RO  
Josiane Beatriz Faustino - CREA 47100 D/MG  
João Roberto de Araújo Campos - CREA 9240 D/AC

DADOS CADASTRAIS

OBJETO: Conclusão da Obra Inacabada Anexo ao Centro Político Administrativo  
ENDEREÇO: Av. Farquar, s/n.", Palácio Rio Madeira, Bairro Pedrinhas, CEP: 76.801-470  
DATA BASE: fev/25

TABELAS REFERÊNCIAS  
SINAPI: RO 02/2025 (não desonerado)  
SBC: PVH 02/2025  
SICRO:RO: 10/2024  
ORSE:SE: 12/2024

	BDI GERAL: 22,88%
	BDI DIFERENCIADO: 15,28%

COMPOSIÇÕES DE CUSTOS UNITÁRIOS - PRINCIPAIS									
	Composição Auxiliar	SINAPI	88267	ENCANADOR OU BOMBEIRO HIDRÁULICO COM ENCARGOS COMPLEMENTARES	SEDI - SERVICOS DIVERSOS	H	1,104	29,51	32,57
	Composição Auxiliar	SINAPI	88248	AUXILIAR DE ENCANADOR OU BOMBEIRO HIDRÁULICO COM ENCARGOS COMPLEMENTARES	SEDI - SERVICOS DIVERSOS	H	1,104	27,11	29,92
	Insumo	SINAPI	7307	FUNDO ANTICORROSIVO PARA METAIS FERROSOS (ZARCAO)	Material	L	0,007	38,35	0,26
					MO sem LS :	21,53	LS :	25,55	MO com LS :
					Valor do BDI :	30,23			Valor com BDI :
									47,08
									162,39

Tipo	Banco	Código	Descrição	Classe/Tipo	Unidade	Quantidade	Preço s/ BDI	Total
15.2.6	Composição	SINAPI	92642 TÊ, EM FERRO GALVANIZADO, CONEXÃO ROSQUEADA, DN 65 (2 1/2"), INSTALADO EM REDE DE ALIMENTAÇÃO PARA HIDRANTE - FORNECIMENTO E	INSTALACOES HIDRO SANITARIAS	UN	1	180,02	180,02
	Insumo	SINAPI	6299 TE DE FERRO GALVANIZADO, DE 2 1/2"	Material	UN	1	95,8	95,80
	Insumo	SINAPI	3148 FITA VEDA ROSCA EM ROLOS DE 18 MM X 50 M (L X C)	Material	UN	0,045	11,8	0,53
	Composição Auxiliar	SINAPI	88267 ENCANADOR OU BOMBEIRO HIDRÁULICO COM ENCARGOS COMPLEMENTARES	SEDI - SERVICOS DIVERSOS	H	1,471	29,51	43,40
	Composição Auxiliar	SINAPI	88248 AUXILIAR DE ENCANADOR OU BOMBEIRO HIDRÁULICO COM ENCARGOS COMPLEMENTARES	SEDI - SERVICOS DIVERSOS	H	1,471	27,11	39,87
	Insumo	SINAPI	7307 FUNDO ANTICORROSIVO PARA METAIS FERROSOS (ZARCAO)	Material	L	0,011	38,35	0,42
				MO sem LS :	28,68	LS :	34,05	MO com LS :
				Valor do BDI :	41,18			Valor com BDI :
								62,73
								221,20

Tipo	Banco	Código	Descrição	Classe/Tipo	Unidade	Quantidade	Preço s/ BDI	Total
15.3.1	Composição	Próprio	AUDCPA 109 SINALIZAÇÃO DE EQUIPAMENTOS DE COMBATE A INCÊNDIO E ALARME DIMENSÕES DE 20x20CM - FORNECIMENTO E INSTALAÇÃO	INSTALACOES ESPECIAIS	UN	1	40,45	40,45
	Composição Auxiliar	SINAPI	88264 ELETRICISTA COM ENCARGOS COMPLEMENTARES	SEDI - SERVICOS DIVERSOS	H	0,2	31,77	6,35
	Insumo	SINAPI	37556 PLACA DE SINALIZACAO DE SEGURANCA CONTRA INCENDIO, FOTOLUMINESCENTE, QUADRADA, *20 X 20* CM, EM PVC *2* MM ANTI-CHAMAS (SIMBOLOS, CORES E PICTOGRAMAS CONFORME NBR 16820)	Material	UN	1	28,91	28,91
	Composição Auxiliar	SINAPI	88316 SERVENTE COM ENCARGOS COMPLEMENTARES	SEDI - SERVICOS DIVERSOS	H	0,2	25,95	5,19
				MO sem LS :	3,89	LS :	4,61	MO com LS :
				Valor do BDI :	9,25			Valor com BDI :
								8,50
								49,70

Tipo	Banco	Código	Descrição	Classe/Tipo	Unidade	Quantidade	Preço s/ BDI	Total
15.3.2	Composição	Próprio	AUDCPA 110 PLACA DE SINALIZACAO DE SEGURANCA CONTRA INCENDIO, FOTOLUMINESCENTE, RETANGULAR, 20 X 40 CM, EM PVC 2MM ANTI-CHAMAS (SIMBOLOS, CORES E PICTOGRAMAS CONFORME NBR 16820) - FORNECIMENTO E INSTALAÇÃO	INSTALACOES ESPECIAIS	UN	1	58,15	58,15
	Composição Auxiliar	SINAPI	88264 ELETRICISTA COM ENCARGOS COMPLEMENTARES	SEDI - SERVICOS DIVERSOS	H	0,2	31,77	6,35
	Insumo	SINAPI	37558 PLACA DE SINALIZACAO DE SEGURANCA CONTRA INCENDIO, FOTOLUMINESCENTE, RETANGULAR, *20 X 40* CM, EM PVC *2* MM ANTI-CHAMAS (SIMBOLOS, CORES E PICTOGRAMAS CONFORME NBR 16820)	Material	UN	1	46,61	46,61
	Composição Auxiliar	SINAPI	88316 SERVENTE COM ENCARGOS COMPLEMENTARES	SEDI - SERVICOS DIVERSOS	H	0,2	25,95	5,19
				MO sem LS :	3,89	LS :	4,61	MO com LS :
				Valor do BDI :	13,30			Valor com BDI :
								8,50
								71,45

Tipo	Banco	Código	Descrição	Classe/Tipo	Unidade	Quantidade	Preço s/ BDI	Total
16.1.1	Composição	SINAPI	91937 CAIXA OCTOGONAL 3" X 3", PVC, INSTALADA EM LAJE - FORNECIMENTO E INSTALAÇÃO. AF_03/2023	INSTALACAO ELETRICA/ELETRIFICACAO E ILUMINACAO EXTERNA	UN	1	17,21	17,21
	Insumo	SINAPI	1871 CAIXA OCTOGONAL DE FUNDO MOVEL, EM PVC, DE 3" X 3", PARA ELETRODUTO FLEXIVEL CORRUGADO	Material	UN	1	3,91	3,91
	Composição Auxiliar	SINAPI	88264 ELETRICISTA COM ENCARGOS COMPLEMENTARES	SEDI - SERVICOS DIVERSOS	H	0,222	31,77	7,05
	Composição Auxiliar	SINAPI	88247 AUXILIAR DE ELETRICISTA COM ENCARGOS COMPLEMENTARES	SEDI - SERVICOS DIVERSOS	H	0,222	28,17	6,25
				MO sem LS :	4,53	LS :	5,37	MO com LS :
				Valor do BDI :	3,93			Valor com BDI :
								9,90
								21,14

Tipo	Banco	Código	Descrição	Classe/Tipo	Unidade	Quantidade	Preço s/ BDI	Total
16.1.2	Composição	SINAPI	91939 CAIXA RETANGULAR 4" X 2" ALTA (2,00 M DO PISO), PVC, INSTALADA EM PAREDE - FORNECIMENTO E INSTALAÇÃO. AF_03/2023	INSTALACAO ELETRICA/ELETRIFICACAO E ILUMINACAO EXTERNA	UN	1	35,97	35,97
	Composição Auxiliar	SINAPI	88264 ELETRICISTA COM ENCARGOS COMPLEMENTARES	SEDI - SERVICOS DIVERSOS	H	0,55	31,77	17,47





GOVERNO DO ESTADO DE RONDÔNIA  
SECRETARIA DE ESTADO DE OBRAS E SERVIÇOS PÚBLICOS – SEOSP/RO  
TELEFONE: (69) 3212-8107  
AVENIDA FAQUAR – ESPLANADA DAS SENCRETARAS, BAIRRO: PEDRINHAS  
PORTO VELHO - RO - CEP: 76.801-470  
CNPJ: 37.621.806.0001 - 07



RESP.TÉCNICO - ATUALIZAÇÃO DO ORÇAMENTO  
Diego Expedito Martins de Oliveira - CREA 8154 D/RO  
Jayne Carlos Piovesan - CREA 8125 D/RO  
Josiane Beatriz Faustino - CREA 47100 D/MG  
João Roberto de Araújo Campos - CREA 9240 D/AC

DADOS CADASTRAIS

OBJETO: Conclusão da Obra Inacabada Anexo ao Centro Político Administrativo  
ENDEREÇO: Av. Farquar, s/n.", Palácio Rio Madeira, Bairro Pedrinhas, CEP: 76.801-470  
DATA BASE: fev/25

TABELAS REFERÊNCIAS  
SINAPI: RO 02/2025 (não desonerado)  
SBC: PVH 02/2025  
SICRO:RO: 10/2024  
ORSE:SE: 12/2024

	BDI GERAL: 22,88%
	BDI DIFERENCIADO: 15,28%

COMPOSIÇÕES DE CUSTOS UNITÁRIOS - PRINCIPAIS									
	Composição Auxiliar	SINAPI	88247	AUXILIAR DE ELETRICISTA COM ENCARGOS COMPLEMENTARES	SEDI - SERVICOS DIVERSOS	H	0,55	28,17	15,49
	Insumo	SINAPI	1872	CAIXA DE PASSAGEM, EM PVC, DE 4" X 2", PARA ELETRODUTO FLEXIVEL CORRUGADO	Material	UN	1	2,18	2,18
	Composição Auxiliar	SINAPI	88629	ARGAMASSA TRAÇO 1:3 (EM VOLUME DE CIMENTO E AREIA MÉDIA ÚMIDA), PREPARO MANUAL AF_08/2019	SEDI - SERVICOS DIVERSOS	M3	0,0009	928,11	0,83
					MO sem LS :	11,27	LS :	13,39	MO com LS :
					Valor do BDI :	8,22			Valor com BDI :
									24,66
									44,19

Tipo	Banco	Código	Descrição	Classe/Tipo	Unidade	Quantidade	Preço s/ BDI	Total
16.1.3	Composição	SINAPI	91940 CAIXA RETANGULAR 4" X 2" MÉDIA (1,30 M DO PISO), PVC, INSTALADA EM PAREDE - FORNECIMENTO E INSTALAÇÃO. AF_03/2023	INSTALACAO ELETRICA/ELETRIFICACAO E ILUMINACAO EXTERNA	UN	1	20,44	20,44
	Insumo	SINAPI	1872 CAIXA DE PASSAGEM, EM PVC, DE 4" X 2", PARA ELETRODUTO FLEXIVEL CORRUGADO	Material	UN	1	2,18	2,18
	Composição Auxiliar	SINAPI	88629 ARGAMASSA TRAÇO 1:3 (EM VOLUME DE CIMENTO E AREIA MÉDIA ÚMIDA), PREPARO MANUAL AF_08/2019	SEDI - SERVICOS DIVERSOS	M3	0,0009	928,11	0,83
	Composição Auxiliar	SINAPI	88264 ELETRICISTA COM ENCARGOS COMPLEMENTARES	SEDI - SERVICOS DIVERSOS	H	0,291	31,77	9,24
	Composição Auxiliar	SINAPI	88247 AUXILIAR DE ELETRICISTA COM ENCARGOS COMPLEMENTARES	SEDI - SERVICOS DIVERSOS	H	0,291	28,17	8,19
				MO sem LS :	5,99	LS :	7,12	MO com LS :
				Valor do BDI :	4,67			Valor com BDI :
								13,11
								25,11

Tipo	Banco	Código	Descrição	Classe/Tipo	Unidade	Quantidade	Preço s/ BDI	Total
16.1.4	Composição	SINAPI	91941 CAIXA RETANGULAR 4" X 2" BAIXA (0,30 M DO PISO), PVC, INSTALADA EM PAREDE - FORNECIMENTO E INSTALAÇÃO. AF_03/2023	INSTALACAO ELETRICA/ELETRIFICACAO E ILUMINACAO EXTERNA	UN	1	12,83	12,83
	Composição Auxiliar	SINAPI	88629 ARGAMASSA TRAÇO 1:3 (EM VOLUME DE CIMENTO E AREIA MÉDIA ÚMIDA), PREPARO MANUAL AF_08/2019	SEDI - SERVICOS DIVERSOS	M3	0,0009	928,11	0,83
	Composição Auxiliar	SINAPI	88264 ELETRICISTA COM ENCARGOS COMPLEMENTARES	SEDI - SERVICOS DIVERSOS	H	0,164	31,77	5,21
	Composição Auxiliar	SINAPI	88247 AUXILIAR DE ELETRICISTA COM ENCARGOS COMPLEMENTARES	SEDI - SERVICOS DIVERSOS	H	0,164	28,17	4,61
	Insumo	SINAPI	1872 CAIXA DE PASSAGEM, EM PVC, DE 4" X 2", PARA ELETRODUTO FLEXIVEL CORRUGADO	Material	UN	1	2,18	2,18
				MO sem LS :	3,41	LS :	4,04	MO com LS :
				Valor do BDI :	2,93			Valor com BDI :
								7,45
								15,76

Tipo	Banco	Código	Descrição	Classe/Tipo	Unidade	Quantidade	Preço s/ BDI	Total
16.1.5	Composição	Próprio	AUDCPA 200 CAIXA RETANGULAR 4" X 4" NO PISO), PVC, INSTALADA EM PAREDE - FORNECIMENTO E INSTALAÇÃO	ASSENTAMENTO DE TUBOS E PECAS	UN	1	38,73	38,73
	Composição Auxiliar	SINAPI	88316 SERVENTE COM ENCARGOS COMPLEMENTARES	SEDI - SERVICOS DIVERSOS	H	0,596	25,95	15,46
	Composição Auxiliar	SINAPI	88264 ELETRICISTA COM ENCARGOS COMPLEMENTARES	SEDI - SERVICOS DIVERSOS	H	0,596	31,77	18,93
	Insumo	SINAPI	1873 CAIXA DE PASSAGEM, EM PVC, DE 4" X 4", PARA ELETRODUTO FLEXIVEL CORRUGADO	Material	UN	1	4,34	4,34
				MO sem LS :	11,58	LS :	13,74	MO com LS :
				Valor do BDI :	8,86			Valor com BDI :
								25,32
								47,59

Tipo	Banco	Código	Descrição	Classe/Tipo	Unidade	Quantidade	Preço s/ BDI	Total
16.1.6	Composição	Próprio	AUDCPA 201 CAIXA DE PASSAGEM METÁLICA SOBREPOR 15X15X10CM - FORNECIMENTO E INSTALAÇÃO	ASSENTAMENTO DE TUBOS E PECAS	UN	1	81,37	81,37
	Composição Auxiliar	SINAPI	88316 SERVENTE COM ENCARGOS COMPLEMENTARES	SEDI - SERVICOS DIVERSOS	H	0,9	25,95	23,35
	Composição Auxiliar	SINAPI	88264 ELETRICISTA COM ENCARGOS COMPLEMENTARES	SEDI - SERVICOS DIVERSOS	H	0,9	31,77	28,59
	Insumo	SINAPI	20254 CAIXA DE PASSAGEM METALICA, DE SOBREPOR, COM TAMPA APARAFUSADA, DIMENSOES 15 X 15 X *10* CM	Material	UN	1	29,43	29,43
				MO sem LS :	17,49	LS :	20,76	MO com LS :
				Valor do BDI :	18,61			Valor com BDI :
								38,25
								99,98

Tipo	Banco	Código	Descrição	Classe/Tipo	Unidade	Quantidade	Preço s/ BDI	Total
16.1.7	Composição	Próprio	AUDCPA 178 PARAFUSO AUTO ATARRAXANTE, CABEÇA PANELA, FENDA, GALVANIZADO, 2,9x25MM (S4) - FORNECIMENTO E INSTALAÇÃO	INSTALACAO ELETRICA/ELETRIFICACAO E ILUMINACAO EXTERNA	UND	1	3	3,00
	Composição Auxiliar	SINAPI	88247 AUXILIAR DE ELETRICISTA COM ENCARGOS COMPLEMENTARES	SEDI - SERVICOS DIVERSOS	H	0,03	28,17	0,84

COMPOSIÇÕES DE CUSTOS UNITÁRIOS - PRINCIPAIS											
	Composição Auxiliar	SINAPI		88264	ELETRICISTA COM ENCARGOS COMPLEMENTARES	SEDI - SERVICOS DIVERSOS	H	0,03	31,77	0,95	
	Insumo	Próprio	AUD 026		Parafuso auto atarraxante, cabeça panela, fenda, galvanizado, 2,9x25mm (S4)	Material	UND	1	1,21	1,21	
						MO sem LS :	0,61	LS :	0,72	MO com LS :	1,33
						Valor do BDI :	0,68			Valor com BDI :	3,68
Tipo		Banco	Código	Descrição		Classe/Tipo		Unidade	Quantidade	Preço s/ BDI	Total
						INSTALACAO ELETRICA/ELETRIFICACAO E ILUMINACAO EXTERNA					
16.1.8	Composição	Próprio	AUDCPA 179	PARAFUSO AUTO ATARRAXANTE, CABEÇA PANELA, FENDA, GALVANIZADO, 4,2x32MM (S6) - FORNECIMENTO E INSTALAÇÃO			UND		1	2,02	2,02
	Composição Auxiliar	SINAPI		88247	AUXILIAR DE ELETRICISTA COM ENCARGOS COMPLEMENTARES	SEDI - SERVICOS DIVERSOS	H	0,03	28,17	0,84	
	Composição Auxiliar	SINAPI		88264	ELETRICISTA COM ENCARGOS COMPLEMENTARES	SEDI - SERVICOS DIVERSOS	H	0,03	31,77	0,95	
	Insumo	SINAPI		4377	PARAFUSO DE ACO ZINCADO COM ROSCA SOBERBA, CABECA CHATA E FENDA SIMPLES, DIAMETRO 4,2 MM, COMPRIMENTO * 32 * MM	Material	UN	1	0,23	0,23	
						MO sem LS :	0,61	LS :	0,72	MO com LS :	1,33
						Valor do BDI :	0,46			Valor com BDI :	2,48
Tipo		Banco	Código	Descrição		Classe/Tipo		Unidade	Quantidade	Preço s/ BDI	Total
						INSTALACAO ELETRICA/ELETRIFICACAO E ILUMINACAO EXTERNA					
16.1.9	Composição	Próprio	AUDCPA 180	PARAFUSO ROSCA TOTAL, CABEÇA SEXTAVADA, GALVANIZADO, 3/8"x2.1/2" - FORNECIMENTO E INSTALAÇÃO			UND		1	3,17	3,17
	Composição Auxiliar	SINAPI		88247	AUXILIAR DE ELETRICISTA COM ENCARGOS COMPLEMENTARES	SEDI - SERVICOS DIVERSOS	H	0,03	28,17	0,84	
	Composição Auxiliar	SINAPI		88264	ELETRICISTA COM ENCARGOS COMPLEMENTARES	SEDI - SERVICOS DIVERSOS	H	0,03	31,77	0,95	
	Insumo	SINAPI		4332	PARAFUSO ZINCADO, SEXTAVADO, COM ROSCA INTEIRA, DIAMETRO 3/8", COMPRIMENTO 2"	Material	UN	1	1,38	1,38	
						MO sem LS :	0,61	LS :	0,72	MO com LS :	1,33
						Valor do BDI :	0,72			Valor com BDI :	3,89
Tipo		Banco	Código	Descrição		Classe/Tipo		Unidade	Quantidade	Preço s/ BDI	Total
						INSTALACAO ELETRICA/ELETRIFICACAO E ILUMINACAO EXTERNA					
16.1.10	Composição	Próprio	AUDCPA 181	PARAFUSO MÁQUINA ROSCA TOTAL, CABEÇA LENTILHA, GALVANIZADO, 1 /4"x5/8" - FORNECIMENTO E INSTALAÇÃO			UND		1	3	3,00
	Composição Auxiliar	SINAPI		88247	AUXILIAR DE ELETRICISTA COM ENCARGOS COMPLEMENTARES	SEDI - SERVICOS DIVERSOS	H	0,03	28,17	0,84	
	Composição Auxiliar	SINAPI		88264	ELETRICISTA COM ENCARGOS COMPLEMENTARES	SEDI - SERVICOS DIVERSOS	H	0,03	31,77	0,95	
	Insumo	Próprio	AUD 027		Parafuso máquina rosca total, cabeça lentilha, galvanizado, 1 /4"x5/8"	Material	UND	1	1,21	1,21	
						MO sem LS :	0,61	LS :	0,72	MO com LS :	1,33
						Valor do BDI :	0,68			Valor com BDI :	3,68
Tipo		Banco	Código	Descrição		Classe/Tipo		Unidade	Quantidade	Preço s/ BDI	Total
						INSTALACAO ELETRICA/ELETRIFICACAO E ILUMINACAO EXTERNA					
16.1.11	Composição	Próprio	AUDCPA 182	SUPORTE PARA CABO DE AÇO 38x90MM - FORNECIMENTO E INSTALAÇÃO			UND		1	4,83	4,83
	Composição Auxiliar	SINAPI		88247	AUXILIAR DE ELETRICISTA COM ENCARGOS COMPLEMENTARES	SEDI - SERVICOS DIVERSOS	H	0,03	28,17	0,84	
	Composição Auxiliar	SINAPI		88264	ELETRICISTA COM ENCARGOS COMPLEMENTARES	SEDI - SERVICOS DIVERSOS	H	0,03	31,77	0,95	
	Insumo	Próprio	AUD 028		Suporte para cabo de aço 38x90mm	Material	UND	1	3,04	3,04	
						MO sem LS :	0,61	LS :	0,72	MO com LS :	1,33
						Valor do BDI :	1,10			Valor com BDI :	5,93
Tipo		Banco	Código	Descrição		Classe/Tipo		Unidade	Quantidade	Preço s/ BDI	Total

COMPOSIÇÕES DE CUSTOS UNITÁRIOS - PRINCIPAIS										
16.1.12					INSTALACAO					
	Composição	Próprio	AUDCPA 183	VERGALHÃO GALVANIZADO ROSCA TOTAL 1/4"x 3 M - FORNECIMENTO E INSTALAÇÃO	ELETRICA/ELETRIFICACAO E ILUMINACAO EXTERNA	UND	1	25,44	25,44	
	Composição Auxiliar	SINAPI	88247	AUXILIAR DE ELETRICISTA COM ENCARGOS COMPLEMENTARES	SEDI - SERVICOS DIVERSOS	H	0,25	28,17	7,04	
	Composição Auxiliar	SINAPI	88264	ELETRICISTA COM ENCARGOS COMPLEMENTARES	SEDI - SERVICOS DIVERSOS	H	0,25	31,77	7,94	
	Insumo	Próprio	AUD 029	(REF. 34525 SBC) VERGALHÃO GALVANIZADO ROSCA TOTAL 1/4"x 3 M	Material	UND	1	10,46	10,46	
					MO sem LS :	5,09	LS :	6,05	MO com LS :	11,14
					Valor do BDI :	5,82			Valor com BDI :	31,26

Tipo	Banco	Código	Descrição	Classe/Tipo	Unidade	Quantidade	Preço s/ BDI	Total			
16.1.13	Composição	Próprio	AUDCPA 202	ELETROCALHA PERFURADA, AÇO GALVANIZADO, TIPO "U", 200X100MM - FORNECIMENTO E INSTALAÇÃO		ASSENTAMENTO DE TUBOS E PECAS	M	1	57,65	57,65	
	Composição Auxiliar	SINAPI	88247	AUXILIAR DE ELETRICISTA COM ENCARGOS COMPLEMENTARES		SEDI - SERVICOS DIVERSOS	H	0,05	28,17	1,40	
	Composição Auxiliar	SINAPI	88264	ELETRICISTA COM ENCARGOS COMPLEMENTARES		SEDI - SERVICOS DIVERSOS	H	0,05	31,77	1,58	
	Insumo	Próprio	AUD 050	(REF. 87306 SBC) ELETROCALHA PERFURADA TIPO "U" 200x100mm CHAPA 18 PRE-GALVANIZADA		Material	M	1	54,67	54,67	
						MO sem LS :	1,01	LS :	1,21	MO com LS :	2,22
						Valor do BDI :	13,19			Valor com BDI :	70,84

Tipo	Banco	Código	Descrição	Classe/Tipo	Unidade	Quantidade	Preço s/ BDI	Total	
16.1.14	Composição	Próprio	AUDCPA 203	TAMPA APARAFUSADA PARA ELETROCALHA, TIPO "U", 200X100MM - FORNECIMENTO E INSTALAÇÃO		ASSENTAMENTO DE TUBOS E PECAS			
	Composição Auxiliar	SINAPI	88247	AUXILIAR DE ELETRICISTA COM ENCARGOS COMPLEMENTARES		M	1	46,2	
	Composição Auxiliar	SINAPI	88264	ELETRICISTA COM ENCARGOS COMPLEMENTARES		H	0,05	28,17	
	Insumo	Próprio	AUD 051	(REF. 035749 SBC) ELETROCALHA - TAMPA DE ENCAIXE PARA ELETROCALHA 200mm CHAPA 24		H	0,05	31,77	
						UN	1	43,22	
				MO sem LS :	1,01	LS :	1,21	MO com LS :	2,22
				Valor do BDI :	10,57			Valor com BDI :	56,77

Tipo	Banco	Código	Descrição	Classe/Tipo	Unidade	Quantidade	Preço s/ BDI	Total			
16.1.15	Composição	Próprio	AUDCPA 204	SUPORTE ANGULAR PARA ELETROCALHA, 200X100MM - FORNECIMENTO E INSTALAÇÃO		ASSENTAMENTO DE TUBOS					
				E PECAS	UN	1	7,11	7,11			
	Composição Auxiliar	SINAPI	88247	AUXILIAR DE ELETRICISTA COM ENCARGOS COMPLEMENTARES		SEDI - SERVICOS DIVERSOS	H	0,05	28,17	1,40	
	Composição Auxiliar	SINAPI	88264	ELETRICISTA COM ENCARGOS COMPLEMENTARES		SEDI - SERVICOS DIVERSOS	H	0,05	31,77	1,58	
	Insumo	Próprio	AUD 052	(REF. 007803 SBC) ELETROCALHA - SUPORTE SUSPENSÃO SIMPLES TIPO "B" 100x50mm CHAPA 16		Material	UN	1	4,13	4,13	
						MO sem LS :	1,01	LS :	1,21	MO com LS :	2,22
						Valor do BDI :	1,62			Valor com BDI :	8,73

Tipo	Banco	Código	Descrição	Classe/Tipo	Unidade	Quantidade	Preço s/ BDI	Total			
16.1.16	Composição	Próprio	AUDCPA 205	T VERTICAL COM DESCIDA LATERAL COM TAMPA 200X100MM - FORNECIMENTO E INSTALAÇÃO		ASSENTAMENTO DE TUBOS E PECAS	UN	1	64,23	64,23	
	Composição Auxiliar	SINAPI	88247	AUXILIAR DE ELETRICISTA COM ENCARGOS COMPLEMENTARES		SEDI - SERVICOS DIVERSOS	H	0,05	28,17	1,40	
	Composição Auxiliar	SINAPI	88264	ELETRICISTA COM ENCARGOS COMPLEMENTARES		SEDI - SERVICOS DIVERSOS	H	0,05	31,77	1,58	
	Insumo	Próprio	AUD 053	(REF. 047579 SBC) ELETROCALHA - TE VERTICAL DE SUBIDA 200x100mm CHAPA 18		Material	UN	1	61,25	61,25	
						MO sem LS :	1,01	LS :	1,21	MO com LS :	2,22
						Valor do BDI :	14,69			Valor com BDI :	78,92

Tipo	Banco	Código	Descrição	Classe/Tipo	Unidade	Quantidade	Preço s/ BDI	Total	
16.1.17	Composição	Próprio	AUDCPA 206	ELETROCALHA PERFURADA, AÇO GALVANIZADO, TIPO "U", 100X50MM - FORNECIMENTO E INSTALAÇÃO		ASSENTAMENTO DE TUBOS E PECAS			
	Composição Auxiliar	SINAPI	88247	AUXILIAR DE ELETRICISTA COM ENCARGOS COMPLEMENTARES		M	1	27,98	27,98
	Composição Auxiliar	SINAPI	88264	ELETRICISTA COM ENCARGOS COMPLEMENTARES		H	0,07	28,17	1,97
	Insumo	Próprio	AUD 054	(REF. 216 SBC) ELETROCALHA PERFURADA TIPO "U" 100x50mm CHAPA 20 PRE-GALVANIZADA		H	0,07	31,77	2,22
						M	1	23,79	23,79
</									



GOVERNO DO ESTADO DE RONDÔNIA  
SECRETARIA DE ESTADO DE OBRAS E SERVIÇOS PÚBLICOS – SEOSP/RO  
TELEFONE: (69) 3212-8107  
AVENIDA FAQUAR – ESPLANADA DAS SENCRETARAS, BAIRRO: PEDRINHAS  
PORTO VELHO - RO - CEP: 76.801-470  
CNPJ: 37.621.806.0001 - 07



RESP.TÉCNICO - ATUALIZAÇÃO DO ORÇAMENTO  
Diego Expedito Martins de Oliveira - CREA 8154 D/RO  
Jayne Carlos Piovesan - CREA 8125 D/RO  
Josiane Beatriz Faustino - CREA 47100 D/MG  
João Roberto de Araújo Campos - CREA 9240 D/AC

DADOS CADASTRAIS

OBJETO: Conclusão da Obra Inacabada Anexo ao Centro Político Administrativo  
ENDEREÇO: Av. Farquar, s/n.", Palácio Rio Madeira, Bairro Pedrinhas, CEP: 76.801-470  
DATA BASE: fev/25

TABELAS REFERÊNCIAS  
SINAPI: RO 02/2025 (não desonerado)  
SBC: PVH 02/2025  
SICRO:RO: 10/2024  
ORSE:SE: 12/2024

	BDI GERAL: 22,88%
	BDI DIFERENCIADO: 15,28%

COMPOSIÇÕES DE CUSTOS UNITÁRIOS - PRINCIPAIS									
				Valor do BDI :		6,40	Valor com BDI :		34,38

Tipo	Banco	Código	Descrição	Classe/Tipo	Unidade	Quantidade	Preço s/ BDI	Total	
16.1.18	Composição	Próprio	AUDCPA 207	TAMPA APARAFUSADA PARA ELETROCALHA, TIPO "U", 100X50MM - FORNECIMENTO E INSTALAÇÃO	ASSENTAMENTO DE TUBOS E PECAS	M	1	27,22	27,22
	Composição Auxiliar	SINAPI	88247	AUXILIAR DE ELETRICISTA COM ENCARGOS COMPLEMENTARES	SEDI - SERVICOS DIVERSOS	H	0,05	28,17	1,40
	Composição Auxiliar	SINAPI	88264	ELETRICISTA COM ENCARGOS COMPLEMENTARES	SEDI - SERVICOS DIVERSOS	H	0,05	31,77	1,58
	Insumo	Próprio	AUD 055	(REF. 000214 SBC) ELETROCALHA - TAMPA DE ENCAIXE PARA ELETROCALHA 100mm CHAPA 24	Material	UN	1	24,24	24,24
				MO sem LS :	1,01	LS :	1,21	MO com LS :	2,22
				Valor do BDI :	6,22			Valor com BDI :	33,44

Tipo	Banco	Código	Descrição	Classe/Tipo	Unidade	Quantidade	Preço s/ BDI	Total		
16.1.19	Composição	Próprio	AUDCPA 208	SUPORTE ANGULAR PARA ELETROCALHA, 100X50MM - FORNECIMENTO E INSTALAÇÃO	ASSENTAMENTO DE TUBOS E PECAS	UN	1	7,11	7,11	
	Composição Auxiliar	SINAPI	88247	AUXILIAR DE ELETRICISTA COM ENCARGOS COMPLEMENTARES	SEDI - SERVICOS DIVERSOS	H	0,05	28,17	1,40	
	Composição Auxiliar	SINAPI	88264	ELETRICISTA COM ENCARGOS COMPLEMENTARES	SEDI - SERVICOS DIVERSOS	H	0,05	31,77	1,58	
	Insumo	Próprio	AUD 056	(REF. 007803 SBC) ELETROCALHA - SUPORTE SUSPENSAO SIMPLES TIPO "B" 100x50mm CHAPA 16	Material	UN	1	4,13	4,13	
					MO sem LS :	1,01	LS :	1,21	MO com LS :	2,22
					Valor do BDI :	1,62			Valor com BDI :	8,73

Tipo	Banco	Código	Descrição	Classe/Tipo	Unidade	Quantidade	Preço s/ BDI	Total		
16.1.20	Composição	Próprio	AUDCPA 209	T HORIZONTAL 90°, 100X50 COM TAMPA - FONRCIMENTO E INSTALAÇÃO	ASSENTAMENTO DE TUBOS E PECAS	UN	1	34,54	34,54	
	Composição Auxiliar	SINAPI	88247	AUXILIAR DE ELETRICISTA COM ENCARGOS COMPLEMENTARES	SEDI - SERVICOS DIVERSOS	H	0,05	28,17	1,40	
	Composição Auxiliar	SINAPI	88264	ELETRICISTA COM ENCARGOS COMPLEMENTARES	SEDI - SERVICOS DIVERSOS	H	0,05	31,77	1,58	
	Insumo	Próprio	AUD 057	(REF. 047571 SBC) ELETROCALHA - TE VERTICAL DE SUBIDA 100x50mm CHAPA 20	Material	UN	1	31,56	31,56	
					MO sem LS :	1,01	LS :	1,21	MO com LS :	2,22
					Valor do BDI :	7,90			Valor com BDI :	42,44

Tipo	Banco	Código	Descrição	Classe/Tipo	Unidade	Quantidade	Preço s/ BDI	Total	
16.1.21	Composição	Próprio	AUDCPA 210	CURVA HORIZONTAL 90°, 100X50MM COM TAMPA - FORNECIMENTO E INSTALAÇÃO	ASSENTAMENTO DE TUBOS E PECAS	UN	1	29,13	29,13
	Composição Auxiliar	SINAPI	88247	AUXILIAR DE ELETRICISTA COM ENCARGOS COMPLEMENTARES	SEDI - SERVICOS DIVERSOS	H	0,05	28,17	1,40
	Composição Auxiliar	SINAPI	88264	ELETRICISTA COM ENCARGOS COMPLEMENTARES	SEDI - SERVICOS DIVERSOS	H	0,05	31,77	1,58
	Insumo	Próprio	AUD 058	(REF. 63073 SBC) ELETROCALHA - CURVA 90 VERTICAL INTERNA 100x50mm CHAPA 20	Material	UN	1	26,15	26,15
				MO sem LS :	1,01	LS :	1,21	MO com LS :	2,22
				Valor do BDI :	6,66			Valor com BDI :	35,79

Tipo	Banco	Código	Descrição	Classe/Tipo	Unidade	Quantidade	Preço s/ BDI	Total	
16.1.22	Composição	Próprio	AUDCPA 211	REDUÇÃO DE ELETROCALHA 200X100MM PARA 100X50MM - FORNECIMENTO E INSTALAÇÃO	ASSENTAMENTO DE TUBOS E PECAS	UN	1	44,15	44,15
	Composição Auxiliar	SINAPI	88247	AUXILIAR DE ELETRICISTA COM ENCARGOS COMPLEMENTARES	SEDI - SERVICOS DIVERSOS	H	0,05	28,17	1,40
	Composição Auxiliar	SINAPI	88264	ELETRICISTA COM ENCARGOS COMPLEMENTARES	SEDI - SERVICOS DIVERSOS	H	0,05	31,77	1,58
	Insumo	Próprio	AUD 059	(REF. 038770 SBC) ELETROCALHA - REDUCAO CONCENTRICA 200x100mm CHAPA 18	Material	UN	1	41,17	41,17
				MO sem LS :	1,01	LS :	1,21	MO com LS :	2,22
				Valor do BDI :	10,10			Valor com BDI :	54,25

Tipo	Banco	Código	Descrição	Classe/Tipo	Unidade	Quantidade	Preço s/ BDI	Total	
16.1.23	Composição	Próprio	AUDCPA 212	SAÍDA HORIZONTAL E VERTICAL P/ ELETRODUTO 3/4" - FORNECIMENTO E INSTALAÇÃO	ASSENTAMENTO DE TUBOS E PECAS	UN	1	7,26	7,26
	Composição Auxiliar	SINAPI	88247	AUXILIAR DE ELETRICISTA COM ENCARGOS COMPLEMENTARES	SEDI - SERVICOS DIVERSOS	H	0,05	28,17	1,40
	Composição Auxiliar	SINAPI	88264	ELETRICISTA COM ENCARGOS COMPLEMENTARES	SEDI - SERVICOS DIVERSOS	H	0,05	31,77	1,58
	Insumo	Próprio	AUD 060	(REF. 037518 SBC) ELETROCALHA - SAIDA HORIZONTAL PRE GALVANIZADA PARA ELETRODUTO 3/4" CHAPA 16	Material	UN	1	4,28	4,28



GOVERNO DO ESTADO DE RONDÔNIA  
SECRETARIA DE ESTADO DE OBRAS E SERVIÇOS PÚBLICOS – SEOSP/RO  
TELEFONE: (69) 3212-8107  
AVENIDA FAQUAR – ESPLANADA DAS SENCRETARAS, BAIRRO: PEDRINHAS  
PORTO VELHO - RO - CEP: 76.801-470  
CNPJ: 37.621.806.0001 - 07



RESP.TÉCNICO - ATUALIZAÇÃO DO ORÇAMENTO  
Diego Exedito Martins de Oliveira - CREA 8154 D/RO  
Jayne Carlos Piovesan - CREA 8125 D/RO  
Josiane Beatriz Faustino - CREA 47100 D/MG  
João Roberto de Araújo Campos - CREA 9240 D/AC

DADOS CADASTRAIS

OBJETO: Conclusão da Obra Inacabada Anexo ao Centro Político Administrativo  
ENDEREÇO: Av. Farquar, s/n.", Palácio Rio Madeira, Bairro Pedrinhas, CEP: 76.801-470  
DATA BASE: fev/25

TABELAS REFERÊNCIAS  
SINAPI: RO 02/2025 (não desonerado)  
SBC: PVH 02/2025  
SICRO:RO: 10/2024  
ORSE:SE: 12/2024

	BDI GERAL: 22,88%
	BDI DIFERENCIADO: 15,28%

COMPOSIÇÕES DE CUSTOS UNITÁRIOS - PRINCIPAIS									
				MO sem LS :	1,01	LS :	1,21	MO com LS :	2,22
				Valor do BDI :	1,66			Valor com BDI :	8,92

Tipo	Banco	Código	Descrição	Classe/Tipo	Unidade	Quantidade	Preço s/ BDI	Total		
16.1.24	Composição	Próprio	AUDCPA 213	SAÍDA HORIZONTAL E VERTICAL P/ ELETRODUTO 1" - FORNECIMENTO E INSTALAÇÃO	ASSENTAMENTO DE TUBOS E PECAS	UN	1	7,26	7,26	
	Composição Auxiliar	SINAPI	88247	AUXILIAR DE ELETRICISTA COM ENCARGOS COMPLEMENTARES	SEDI - SERVICOS DIVERSOS	H	0,05	28,17	1,40	
	Composição Auxiliar	SINAPI	88264	ELETRICISTA COM ENCARGOS COMPLEMENTARES	SEDI - SERVICOS DIVERSOS	H	0,05	31,77	1,58	
	Insumo	Próprio	AUD 061	(REF. 37517 SBC) ELETROCALHA - SAIDA HORIZONTAL PRE GALVANIZADA PARA ELETRODUTO 1" CHAPA 16	Material	UN	1	4,28	4,28	
					MO sem LS :	1,01	LS :	1,21	MO com LS :	2,22
					Valor do BDI :	1,66			Valor com BDI :	8,92

	Tipo	Banco	Código	Descrição	Classe/Tipo	Unidade	Quantidade	Preço s/ BDI	Total	
16.1.25	Composição	SINAPI	91992	TOMADA ALTA DE EMBUTIR (1 MÓDULO), 2P+T 10 A, INCLUINDO SUPORTE E PLACA - FORNECIMENTO E INSTALAÇÃO. AF_03/2023	INSTALACAO ELETRICA/ELETRIFICACAO E ILUMINACAO EXTERNA	UN	1	50,74	50,74	
	Composição Auxiliar	SINAPI	91990	TOMADA ALTA DE EMBUTIR (1 MÓDULO), 2P+T 10 A, SEM SUPORTE E SEM PLACA - FORNECIMENTO E INSTALAÇÃO. AF_03/2023	ILUMINACAO EXTERNA	UN	1	38,58	38,58	
	Composição Auxiliar	SINAPI	91946	SUPORTE PARAFUSADO COM PLACA DE ENCAIXE 4" X 2" MÉDIO (1,30 M DO PISO) PARA PONTO ELÉTRICO - FORNECIMENTO E INSTALAÇÃO. AF_03/2023	ILUMINACAO EXTERNA	UN	1	12,16	12,16	
					MO sem LS :	13,03	LS :	15,47	MO com LS :	28,50
					Valor do BDI :	11,60			Valor com BDI :	62,34

	Tipo	Banco	Código	Descrição	Classe/Tipo	Unidade	Quantidade	Preço s/ BDI	Total	
16.1.26	Composição	SINAPI	91996	TOMADA MÉDIA DE EMBUTIR (1 MÓDULO), 2P+T 10 A, INCLUINDO SUPORTE E PLACA - FORNECIMENTO E INSTALAÇÃO. AF_03/2023	INSTALACAO ELETRICA/ELETRIFICACAO E ILUMINACAO EXTERNA	UN	1	39,11	39,11	
	Composição Auxiliar	SINAPI	91994	TOMADA MÉDIA DE EMBUTIR (1 MÓDULO), 2P+T 10 A, SEM SUPORTE E SEM PLACA - FORNECIMENTO E INSTALAÇÃO. AF_03/2023	ILUMINACAO EXTERNA	UN	1	26,95	26,95	
	Composição Auxiliar	SINAPI	91946	SUPORTE PARAFUSADO COM PLACA DE ENCAIXE 4" X 2" MÉDIO (1,30 M DO PISO) PARA PONTO ELÉTRICO - FORNECIMENTO E INSTALAÇÃO. AF_03/2023	ILUMINACAO EXTERNA	UN	1	12,16	12,16	
					MO sem LS :	9,07	LS :	10,77	MO com LS :	19,84
					Valor do BDI :	8,94			Valor com BDI :	48,05

	Tipo	Banco	Código	Descrição	Classe/Tipo	Unidade	Quantidade	Preço s/ BDI	Total	
16.1.27	Composição	SINAPI	92002	TOMADA MÉDIA DE EMBUTIR (2 MÓDULOS), 2P+T 10 A, SEM SUPORTE E SEM PLACA - FORNECIMENTO E INSTALAÇÃO. AF_03/2023	INSTALACAO ELETRICA/ELETRIFICACAO E ILUMINACAO EXTERNA	UN	1	50,2	50,20	
					SEDI - SERVICOS DIVERSOS	H	0,572	28,17	16,11	
	Insumo	SINAPI	38101	TOMADA 2P+T 10A, 250V (APENAS MODULO)	Material	UN	2	7,96	15,92	
	Composição Auxiliar	SINAPI	88264	ELETRICISTA COM ENCARGOS COMPLEMENTARES	SEDI - SERVICOS DIVERSOS	H	0,572	31,77	18,17	
					MO sem LS :	11,66	LS :	13,85	MO com LS :	25,51
					Valor do BDI :	11,48			Valor com BDI :	61,68

	Tipo	Banco	Código	Descrição	Classe/Tipo	Unidade	Quantidade	Preço s/ BDI	Total	
16.1.28	Composição	SINAPI	92000	TOMADA BAIXA DE EMBUTIR (1 MÓDULO), 2P+T 10 A, INCLUINDO SUPORTE E PLACA - FORNECIMENTO E INSTALAÇÃO. AF_03/2023	INSTALACAO ELETRICA/ELETRIFICACAO E ILUMINACAO EXTERNA	UN	1	34,61	34,61	
	Composição Auxiliar	SINAPI	91998	TOMADA BAIXA DE EMBUTIR (1 MÓDULO), 2P+T 10 A, SEM SUPORTE E SEM PLACA - FORNECIMENTO E INSTALAÇÃO. AF_03/2023	ILUMINACAO EXTERNA	UN	1	22,45	22,45	
	Composição Auxiliar	SINAPI	91946	SUPORTE PARAFUSADO COM PLACA DE ENCAIXE 4" X 2" MÉDIO (1,30 M DO PISO) PARA PONTO ELÉTRICO - FORNECIMENTO E INSTALAÇÃO. AF_03/2023	ILUMINACAO EXTERNA	UN	1	12,16	12,16	
					MO sem LS :	7,54	LS :	8,95	MO com LS :	16,49
					Valor do BDI :	7,91			Valor com BDI :	42,52



GOVERNO DO ESTADO DE RONDÔNIA  
SECRETARIA DE ESTADO DE OBRAS E SERVIÇOS PÚBLICOS – SEOSP/RO  
TELEFONE: (69) 3212-8107  
AVENIDA FAQUAR – ESPLANADA DAS SENCRETARAS, BAIRRO: PEDRINHAS  
PORTO VELHO - RO - CEP: 76.801-470  
CNPJ: 37.621.806.0001 - 07



RESP.TÉCNICO - ATUALIZAÇÃO DO ORÇAMENTO  
Diego Expedito Martins de Oliveira - CREA 8154 D/RO  
Jayne Carlos Piovesan - CREA 8125 D/RO  
Josiane Beatriz Faustino - CREA 47100 D/MG  
João Roberto de Araújo Campos - CREA 9240 D/AC

DADOS CADASTRAIS

OBJETO: Conclusão da Obra Inacabada Anexo ao Centro Político Administrativo  
ENDEREÇO: Av. Farquar, s/n.", Palácio Rio Madeira, Bairro Pedrinhas, CEP: 76.801-470  
DATA BASE: fev/25

TABELAS REFERÊNCIAS  
SINAPI: RO 02/2025 (não desonerado)  
SBC: PVH 02/2025  
SICRO:RO: 10/2024  
ORSE:SE: 12/2024

	BDI GERAL: 22,88%
	BDI DIFERENCIADO: 15,28%

COMPOSIÇÕES DE CUSTOS UNITÁRIOS - PRINCIPAIS									
Tipo	Banco	Código	Descrição	Classe/Tipo	Unidade	Quantidade	Preço s/ BDI	Total	
16.1.29	Composição	SINAPI	92003 TOMADA MÉDIA DE EMBUTIR (2 MÓDULOS), 2P+T 20 A, SEM SUPORTE E SEM PLACA - FORNECIMENTO E INSTALAÇÃO. AF_03/2023	INSTALACAO ELETRICA/ELETRIFICACAO E ILUMINACAO EXTERNA	UN	1	54,66	54,66	
	Composição Auxiliar	SINAPI	88264 ELETRICISTA COM ENCARGOS COMPLEMENTARES	SEDI - SERVICOS DIVERSOS	H	0,572	31,77	18,17	
	Composição Auxiliar	SINAPI	88247 AUXILIAR DE ELETRICISTA COM ENCARGOS COMPLEMENTARES	SEDI - SERVICOS DIVERSOS	H	0,572	28,17	16,11	
	Insumo	SINAPI	38102 TOMADA 2P+T 20A, 250V (APENAS MODULO)	Material	UN	2	10,19	20,38	
				MO sem LS :	11,66	LS :	13,85	MO com LS :	25,51
				Valor do BDI :	12,50			Valor com BDI :	67,16
Tipo	Banco	Código	Descrição	Classe/Tipo	Unidade	Quantidade	Preço s/ BDI	Total	
16.1.30	Composição	SINAPI	92008 TOMADA BAIXA DE EMBUTIR (2 MÓDULOS), 2P+T 10 A, INCLUINDO SUPORTE E PLACA - FORNECIMENTO E INSTALAÇÃO. AF_03/2023	INSTALACAO ELETRICA/ELETRIFICACAO E ILUMINACAO EXTERNA	UN	1	53,3	53,30	
	Composição Auxiliar	SINAPI	92006 TOMADA BAIXA DE EMBUTIR (2 MÓDULOS), 2P+T 10 A, SEM SUPORTE E SEM PLACA - FORNECIMENTO E INSTALAÇÃO. AF_03/2023	ILUMINACAO EXTERNA	UN	1	41,14	41,14	
	Composição Auxiliar	SINAPI	91946 SUPORTE PARAFUSADO COM PLACA DE ENCAIXE 4" X 2" MÉDIO (1,30 M DO PISO) PARA PONTO ELÉTRICO - FORNECIMENTO E INSTALAÇÃO. AF_03/2023	ILUMINACAO EXTERNA	UN	1	12,16	12,16	
				MO sem LS :	11,19	LS :	13,29	MO com LS :	24,48
				Valor do BDI :	12,19			Valor com BDI :	65,49
Tipo	Banco	Código	Descrição	Classe/Tipo	Unidade	Quantidade	Preço s/ BDI	Total	
16.1.31	Composição	Próprio	AUDCPA 214 TOMADA DE PISO 10A COM 1 MÓDULO 4X4" - FORNECIMENTO E INSTALAÇÃO	ASSENTAMENTO DE TUBOS E PECAS	UN	1	61,11	61,11	
	Composição Auxiliar	SINAPI	88247 AUXILIAR DE ELETRICISTA COM ENCARGOS COMPLEMENTARES	SEDI - SERVICOS DIVERSOS	H	0,15	28,17	4,22	
	Composição Auxiliar	SINAPI	88264 ELETRICISTA COM ENCARGOS COMPLEMENTARES	SEDI - SERVICOS DIVERSOS	H	0,15	31,77	4,76	
	Insumo	Próprio	AUD 062 (REF. 012088 SBC) TAMPA 4x4 LATAO 1 TOMADA DE PISO	Material	UN	1	52,13	52,13	
				MO sem LS :	3,05	LS :	3,63	MO com LS :	6,68
				Valor do BDI :	13,98			Valor com BDI :	75,09
Tipo	Banco	Código	Descrição	Classe/Tipo	Unidade	Quantidade	Preço s/ BDI	Total	
16.1.32	Composição	SINAPI	91953 INTERRUPTOR SIMPLES (1 MÓDULO), 10A/250V, INCLUINDO SUPORTE E PLACA - FORNECIMENTO E INSTALAÇÃO. AF_03/2023	INSTALACAO ELETRICA/ELETRIFICACAO E ILUMINACAO EXTERNA	UN	1	33,06	33,06	
	Composição Auxiliar	SINAPI	91952 INTERRUPTOR SIMPLES (1 MÓDULO), 10A/250V, SEM SUPORTE E SEM PLACA - FORNECIMENTO E INSTALAÇÃO. AF_03/2023	ILUMINACAO EXTERNA	UN	1	20,9	20,90	
	Composição Auxiliar	SINAPI	91946 SUPORTE PARAFUSADO COM PLACA DE ENCAIXE 4" X 2" MÉDIO (1,30 M DO PISO) PARA PONTO ELÉTRICO - FORNECIMENTO E INSTALAÇÃO. AF_03/2023	ILUMINACAO EXTERNA	UN	1	12,16	12,16	
				MO sem LS :	7,34	LS :	8,71	MO com LS :	16,05
				Valor do BDI :	7,56			Valor com BDI :	40,62
Tipo	Banco	Código	Descrição	Classe/Tipo	Unidade	Quantidade	Preço s/ BDI	Total	
16.1.33	Composição	SINAPI	91959 INTERRUPTOR SIMPLES (2 MÓDULOS), 10A/250V, INCLUINDO SUPORTE E PLACA - FORNECIMENTO E INSTALAÇÃO. AF_03/2023	INSTALACAO ELETRICA/ELETRIFICACAO E ILUMINACAO EXTERNA	UN	1	50,25	50,25	
	Composição Auxiliar	SINAPI	91958 INTERRUPTOR SIMPLES (2 MÓDULOS), 10A/250V, SEM SUPORTE E SEM PLACA - FORNECIMENTO E INSTALAÇÃO. AF_03/2023	ILUMINACAO EXTERNA	UN	1	38,09	38,09	
	Composição Auxiliar	SINAPI	91946 SUPORTE PARAFUSADO COM PLACA DE ENCAIXE 4" X 2" MÉDIO (1,30 M DO PISO) PARA PONTO ELÉTRICO - FORNECIMENTO E INSTALAÇÃO. AF_03/2023	ILUMINACAO EXTERNA	UN	1	12,16	12,16	
				MO sem LS :	10,80	LS :	12,83	MO com LS :	23,63
				Valor do BDI :	11,49			Valor com BDI :	61,74
Tipo	Banco	Código	Descrição	Classe/Tipo	Unidade	Quantidade	Preço s/ BDI	Total	



GOVERNO DO ESTADO DE RONDÔNIA  
SECRETARIA DE ESTADO DE OBRAS E SERVIÇOS PÚBLICOS – SEOSP/RO  
TELEFONE: (69) 3212-8107  
AVENIDA FAQUAR – ESPLANADA DAS SENCRETARAS, BAIRRO: PEDRINHAS  
PORTO VELHO - RO - CEP: 76.801-470  
CNPJ: 37.621.806.0001 - 07



RESP.TÉCNICO - ATUALIZAÇÃO DO ORÇAMENTO  
Diego Expedito Martins de Oliveira - CREA 8154 D/RO  
Jayne Carlos Piovesan - CREA 8125 D/RO  
Josiane Beatriz Faustino - CREA 47100 D/MG  
João Roberto de Araújo Campos - CREA 9240 D/AC

DADOS CADASTRAIS

OBJETO: Conclusão da Obra Inacabada Anexo ao Centro Político Administrativo  
ENDEREÇO: Av. Farquar, s/n.", Palácio Rio Madeira, Bairro Pedrinhas, CEP: 76.801-470  
DATA BASE: fev/25

TABELAS REFERÊNCIAS  
SINAPI: RO 02/2025 (não desonerado)  
SBC: PVH 02/2025  
SICRO:RO: 10/2024  
ORSE:SE: 12/2024

	BDI GERAL: 22,88%
	BDI DIFERENCIADO: 15,28%

COMPOSIÇÕES DE CUSTOS UNITÁRIOS - PRINCIPAIS											
16.1.34	Composição	SINAPI	91967	INTERRUPTOR SIMPLES (3 MÓDULOS), 10A/250V, INCLUINDO SUPORTE E PLACA - FORNECIMENTO E INSTALAÇÃO. AF_03/2023		INSTALACAO ELETRICA/ELETRIFICACAO E ILUMINACAO EXTERNA	UN	1	67,44	67,44	
	Composição Auxiliar	SINAPI	91966	INTERRUPTOR SIMPLES (3 MÓDULOS), 10A/250V, SEM SUPORTE E SEM PLACA - FORNECIMENTO E INSTALAÇÃO. AF_03/2023		ILUMINACAO EXTERNA	UN	1	55,28	55,28	
	Composição Auxiliar	SINAPI	91946	SUPORTE PARAFUSADO COM PLACA DE ENCAIXE 4" X 2" MÉDIO (1,30 M DO PISO) PARA PONTO ELÉTRICO - FORNECIMENTO E INSTALAÇÃO. AF_03/2023		ILUMINACAO EXTERNA	UN	1	12,16	12,16	
						MO sem LS :	14,27	LS :	16,95	MO com LS :	31,22
						Valor do BDI :	15,43			Valor com BDI :	82,87
	Tipo	Banco	Código	Descrição		Classe/Tipo	Unidade	Quantidade	Preço s/ BDI	Total	
16.1.35	Composição	SINAPI	91961	INTERRUPTOR PARALELO (2 MÓDULOS), 10A/250V, INCLUINDO SUPORTE E PLACA - FORNECIMENTO E INSTALAÇÃO. AF_03/2023		INSTALACAO ELETRICA/ELETRIFICACAO E ILUMINACAO EXTERNA	UN	1	64,68	64,68	
	Composição Auxiliar	SINAPI	91946	SUPORTE PARAFUSADO COM PLACA DE ENCAIXE 4" X 2" MÉDIO (1,30 M DO PISO) PARA PONTO ELÉTRICO - FORNECIMENTO E INSTALAÇÃO. AF_03/2023		ILUMINACAO EXTERNA	UN	1	12,16	12,16	
	Composição Auxiliar	SINAPI	91960	INTERRUPTOR PARALELO (2 MÓDULOS), 10A/250V, SEM SUPORTE E SEM PLACA - FORNECIMENTO E INSTALAÇÃO. AF_03/2023		ILUMINACAO EXTERNA	UN	1	52,52	52,52	
						MO sem LS :	14,27	LS :	16,95	MO com LS :	31,22
						Valor do BDI :	14,79			Valor com BDI :	79,47
	Tipo	Banco	Código	Descrição		Classe/Tipo	Unidade	Quantidade	Preço s/ BDI	Total	
16.1.36	Composição	Próprio	AUDCPA 215	INTERRUPTOR DE PRESENÇA 127V 1000VA -FORNECIMENTO E INSTALAÇÃO		ASSENTAMENTO DE TUBOS E PECAS	UN	1	87,31	87,31	
	Composição Auxiliar	SINAPI	88247	AUXILIAR DE ELETRICISTA COM ENCARGOS COMPLEMENTARES		SEDI - SERVICOS DIVERSOS	H	0,15	28,17	4,22	
	Composição Auxiliar	SINAPI	88264	ELETRICISTA COM ENCARGOS COMPLEMENTARES		SEDI - SERVICOS DIVERSOS	H	0,15	31,77	4,76	
	Insumo	SINAPI	39392	SENSOR DE PRESENÇA BIVOLT DE PAREDE COM FOTOCELULA PARA QUALQUER TIPO DE LAMPADA POTENCIA MAXIMA *1000* W, USO INTERNO		Material	UN	1	78,33	78,33	
						MO sem LS :	3,05	LS :	3,63	MO com LS :	6,68
						Valor do BDI :	19,97			Valor com BDI :	107,28
	Tipo	Banco	Código	Descrição		Classe/Tipo	Unidade	Quantidade	Preço s/ BDI	Total	
16.1.37	Composição	SINAPI	91867	AF_03/2023		INSTALACAO ELETRICA/ELETRIFICACAO E ILUMINACAO EXTERNA	M	1	11,26	11,26	
	Composição Auxiliar	SINAPI	88264	ELETRICISTA COM ENCARGOS COMPLEMENTARES		SEDI - SERVICOS DIVERSOS	H	0,094	31,77	2,98	
	Composição Auxiliar	SINAPI	88247	AUXILIAR DE ELETRICISTA COM ENCARGOS COMPLEMENTARES		SEDI - SERVICOS DIVERSOS	H	0,094	28,17	2,64	
	Insumo	SINAPI	43132	ARAME RECOZIDO 16 BWG, D = 1,65 MM (0,016 KG/M) OU 18 BWG, D = 1,25 MM (0,01 KG/M)		Material	KG	0,0018	25,41	0,04	
	Insumo	SINAPI	2674	ELETRODUTO DE PVC RIGIDO ROSCAVEL DE 3/4 ", SEM LUVA		Material	M	1,017	5,51	5,60	
						MO sem LS :	1,91	LS :	2,27	MO com LS :	4,18
					Valor do BDI :	2,57			Valor com BDI :	13,83	
	Tipo	Banco	Código	Descrição		Classe/Tipo	Unidade	Quantidade	Preço s/ BDI	Total	
16.1.38	Composição	SINAPI	91854	AF_03/2023		INSTALACAO ELETRICA/ELETRIFICACAO E ILUMINACAO EXTERNA	M	1	10,96	10,96	
	Composição Auxiliar	SINAPI	88264	ELETRICISTA COM ENCARGOS COMPLEMENTARES		SEDI - SERVICOS DIVERSOS	H	0,134	31,77	4,25	
	Composição Auxiliar	SINAPI	88247	AUXILIAR DE ELETRICISTA COM ENCARGOS COMPLEMENTARES		SEDI - SERVICOS DIVERSOS	H	0,134	28,17	3,77	
	Insumo	SINAPI	2688	ELETRODUTO PVC FLEXIVEL CORRUGADO, COR AMARELA, DE 25 MM		Material	M	1,017	2,9	2,94	
						MO sem LS :	2,73	LS :	3,24	MO com LS :	5,97
						Valor do BDI :	2,50			Valor com BDI :	13,46
	Tipo	Banco	Código	Descrição		Classe/Tipo	Unidade	Quantidade	Preço s/ BDI	Total	





GOVERNO DO ESTADO DE RONDÔNIA  
SECRETARIA DE ESTADO DE OBRAS E SERVIÇOS PÚBLICOS – SEOSP/RO  
TELEFONE: (69) 3212-8107  
AVENIDA FAQUAR – ESPLANADA DAS SENCRETARAS, BAIRRO: PEDRINHAS  
PORTO VELHO - RO - CEP: 76.801-470  
CNPJ: 37.621.806.0001 - 07



RESP.TÉCNICO - ATUALIZAÇÃO DO ORÇAMENTO  
Diego Expedito Martins de Oliveira - CREA 8154 D/RO  
Jayne Carlos Piovesan - CREA 8125 D/RO  
Josiane Beatriz Faustino - CREA 47100 D/MG  
João Roberto de Araújo Campos - CREA 9240 D/AC

DADOS CADASTRAIS

OBJETO: Conclusão da Obra Inacabada Anexo ao Centro Político Administrativo  
ENDEREÇO: Av. Farquar, s/n.", Palácio Rio Madeira, Bairro Pedrinhas, CEP: 76.801-470  
DATA BASE: fev/25

TABELAS REFERÊNCIAS  
SINAPI: RO 02/2025 (não desonerado)  
SBC: PVH 02/2025  
SICRO:RO: 10/2024  
ORSE:SE: 12/2024

	BDI GERAL: 22,88%
	BDI DIFERENCIADO: 15,28%

COMPOSIÇÕES DE CUSTOS UNITÁRIOS - PRINCIPAIS										
16.1.39	Composição	SINAPI	91868	ELETRODUTO RÍGIDO ROSCÁVEL, PVC, DN 32 MM (1"), PARA CIRCUITOS TERMINAIS, INSTALADO EM LAJE - FORNECIMENTO E INSTALAÇÃO. AF_03/2023			INSTALACAO ELETRICA/ELETRIFICACAO E ILUMINACAO EXTERNA			
	Composição Auxiliar	SINAPI	88264	ELETRICISTA COM ENCARGOS COMPLEMENTARES			M	1	15,64	15,64
	Composição Auxiliar	SINAPI	88247	AUXILIAR DE ELETRICISTA COM ENCARGOS COMPLEMENTARES			H	0,114	31,77	3,62
	Insumo	SINAPI	43132	ARAME RECOZIDO 16 BWG, D = 1,65 MM (0,016 KG/M) OU 18 BWG, D = 1,25 MM (0,01 KG/M)			H	0,114	28,17	3,21
	Insumo	SINAPI	2685	ELETRODUTO DE PVC RIGIDO ROSCAVEL DE 1 ", SEM LUVA			KG	0,002	25,41	0,05
							M	1,017	8,62	8,76

Tipo	Banco	Código	Descrição	Classe/Tipo	Unidade	Quantidade	Preço s/ BDI	Total	
16.1.40	Composição	SINAPI	91856 AF_03/2023	INSTALACAO ELETRICA/ELETRIFICACAO E ILUMINACAO EXTERNA	M	1	13,96	13,96	
	Composição Auxiliar	SINAPI	88247 AUXILIAR DE ELETRICISTA COM ENCARGOS COMPLEMENTARES	SEDI - SERVICOS DIVERSOS	H	0,149	28,17	4,19	
	Insumo	SINAPI	2690 ELETRODUTO PVC FLEXIVEL CORRUGADO, COR AMARELA, DE 32 MM	Material	M	1,017	4,96	5,04	
	Composição Auxiliar	SINAPI	88264 ELETRICISTA COM ENCARGOS COMPLEMENTARES	SEDI - SERVICOS DIVERSOS	H	0,149	31,77	4,73	
				MO sem LS :	3,04	LS :	3,60	MO com LS :	6,64
				Valor do BDI :	3,19			Valor com BDI :	17,15

Tipo	Banco	Código	Descrição	Classe/Tipo	Unidade	Quantidade	Preço s/ BDI	Total	
16.1.41	Composição	Próprio	AUDCPA 216	ELETRODUTO FLEXÍVEL CORRUGADO, PVC, DN 32 MM 1"), PARA CIRCUITOS TERMINAIS, INSTALADO EM PISO - FORNEC. E INSTALAÇÃO					
				ASSENTAMENTO DE TUBOS					
				E PECAS		M	1	10,34	10,34
	Composição Auxiliar	SINAPI	88247	AUXILIAR DE ELETRICISTA COM ENCARGOS COMPLEMENTARES		H	0,09	28,17	2,53
	Composição Auxiliar	SINAPI	88264	ELETRICISTA COM ENCARGOS COMPLEMENTARES		H	0,09	31,77	2,85
	Insumo	SINAPI	2690	ELETRODUTO PVC FLEXIVEL CORRUGADO, COR AMARELA, DE 32 MM		M	1	4,96	4,96
				MO sem LS :	1,83	LS :	2,17	MO com LS :	4,00
				Valor do BDI :	2,36			Valor com BDI :	12,70

	Tipo	Banco	Código	Descrição	Classe/Tipo	Unidade	Quantidade	Preço s/ BDI	Total	
16.1.42	Composição	SINAPI	93655	DISJUNTOR MONOPOLAR TIPO DIN, CORRENTE NOMINAL DE 20A - FORNECIMENTO E INSTALAÇÃO. AF_10/2020	INSTALACAO ELETRICA/ELETRIFICACAO E ILUMINACAO EXTERNA	UN	1	12,97	12,97	
	Composição Auxiliar	SINAPI	88247	AUXILIAR DE ELETRICISTA COM ENCARGOS COMPLEMENTARES	SEDI - SERVICOS DIVERSOS	H	0,0663	28,17	1,86	
	Insumo	SINAPI	34653	DISJUNTOR TERMOMAGNETICO PARA TRILHO DIN (IEC), MONOPOLAR, 6 - 32 A	Material	UN	1	7,71	7,71	
	Insumo	SINAPI	1571	TERMINAL A COMPRESSAO EM COBRE ESTANHADO PARA CABO 4 MM2, 1 FURO E 1 COMPRESSAO, PARA PARAFUSO DE FIXACAO M5	Material	UN	1	1,3	1,30	
	Composição Auxiliar	SINAPI	88264	ELETRICISTA COM ENCARGOS COMPLEMENTARES	SEDI - SERVICOS DIVERSOS	H	0,0663	31,77	2,10	
					MO sem LS :	1,34	LS :	1,60	MO com LS :	2,94
					Valor do BDI :	2,96			Valor com BDI :	15,93

	Tipo	Banco	Código	Descrição	Classe/Tipo	Unidade	Quantidade	Preço s/ BDI	Total	
16.1.43	Composição	SINAPI	93656	DISJUNTOR MONOPOLAR TIPO DIN, CORRENTE NOMINAL DE 25A - FORNECIMENTO E INSTALAÇÃO. AF_10/2020	INSTALACAO ELETRICA/ELETRIFICACAO E ILUMINACAO EXTERNA	UN	1	12,97	12,97	
	Composição Auxiliar	SINAPI	88264	ELETRICISTA COM ENCARGOS COMPLEMENTARES	SEDI - SERVICOS DIVERSOS	H	0,0663	31,77	2,10	
	Composição Auxiliar	SINAPI	88247	AUXILIAR DE ELETRICISTA COM ENCARGOS COMPLEMENTARES	SEDI - SERVICOS DIVERSOS	H	0,0663	28,17	1,86	
	Insumo	SINAPI	34653	DISJUNTOR TERMOMAGNETICO PARA TRILHO DIN (IEC), MONOPOLAR, 6 - 32 A	Material	UN	1	7,71	7,71	
	Insumo	SINAPI	1571	TERMINAL A COMPRESSAO EM COBRE ESTANHADO PARA CABO 4 MM2, 1 FURO E 1 COMPRESSAO, PARA PARAFUSO DE FIXACAO M5	Material	UN	1	1,3	1,30	
					MO sem LS :	1,34	LS :	1,60	MO com LS :	2,94
					Valor do BDI :	2,96			Valor com BDI :	15,93



GOVERNO DO ESTADO DE RONDÔNIA  
SECRETARIA DE ESTADO DE OBRAS E SERVIÇOS PÚBLICOS – SEOSP/RO  
TELEFONE: (69) 3212-8107  
AVENIDA FAQUAR – ESPLANADA DAS SENCRETARAS, BAIRRO: PEDRINHAS  
PORTO VELHO - RO - CEP: 76.801-470  
CNPJ: 37.621.806.0001 - 07



RESP.TÉCNICO - ATUALIZAÇÃO DO ORÇAMENTO  
Diego Expedito Martins de Oliveira - CREA 8154 D/RO  
Jayne Carlos Piovesan - CREA 8125 D/RO  
Josiane Beatriz Faustino - CREA 47100 D/MG  
João Roberto de Araújo Campos - CREA 9240 D/AC

DADOS CADASTRAIS

OBJETO: Conclusão da Obra Inacabada Anexo ao Centro Político Administrativo  
ENDEREÇO: Av. Farquar, s/n.", Palácio Rio Madeira, Bairro Pedrinhas, CEP: 76.801-470  
DATA BASE: fev/25

TABELAS REFERÊNCIAS  
SINAPI: RO 02/2025 (não desonerado)  
SBC: PVH 02/2025  
SICRO:RO: 10/2024  
ORSE:SE: 12/2024

	BDI GERAL: 22,88%
	BDI DIFERENCIADO: 15,28%

COMPOSIÇÕES DE CUSTOS UNITÁRIOS - PRINCIPAIS

	Tipo	Banco	Código	Descrição	Classe/Tipo	Unidade	Quantidade	Preço s/ BDI	Total	
16.1.44	Composição	SINAPI	93662	DISJUNTOR BIPOLAR TIPO DIN, CORRENTE NOMINAL DE 20A - FORNECIMENTO E INSTALAÇÃO. AF_10/2020	INSTALACAO ELETRICA/ELETRIFICACAO E ILUMINACAO EXTERNA	UN		1	54,74	54,74
	Composição Auxiliar	SINAPI	88264	ELETRICISTA COM ENCARGOS COMPLEMENTARES	SEDI - SERVICOS DIVERSOS	H	0,1325	31,77	4,20	
	Composição Auxiliar	SINAPI	88247	AUXILIAR DE ELETRICISTA COM ENCARGOS COMPLEMENTARES	SEDI - SERVICOS DIVERSOS	H	0,1325	28,17	3,73	
	Insumo	SINAPI	34616	DISJUNTOR TERMOMAGNETICO PARA TRILHO DIN (IEC), BIPOLAR, 6 - 32 A	Material	UN	1	44,21	44,21	
	Insumo	SINAPI	1571	TERMINAL A COMPRESSAO EM COBRE ESTANHADO PARA CABO 4 MM2, 1 FURO E 1 COMPRESSAO, PARA PARAFUSO DE FIXACAO M5	Material	UN	2	1,3	2,60	
					MO sem LS :	2,70	LS :	3,20	MO com LS :	5,90
					Valor do BDI :	12,52			Valor com BDI :	67,26

	Tipo	Banco	Código	Descrição	Classe/Tipo	Unidade	Quantidade	Preço s/ BDI	Total	
16.1.45	Composição	Próprio	AUDCPA 217	DISJUNTOR TRIPOLAR TIPO DIN, CORRENTE NOMINAL DE 70A - FORNECIMENTO E INSTALAÇÃO	ASSENTAMENTO DE TUBOS E PECAS	UN		1	154,33	154,33
	Composição Auxiliar	SINAPI	88247	AUXILIAR DE ELETRICISTA COM ENCARGOS COMPLEMENTARES	SEDI - SERVICOS DIVERSOS	H	0,3	28,17	8,45	
	Composição Auxiliar	SINAPI	88264	ELETRICISTA COM ENCARGOS COMPLEMENTARES	SEDI - SERVICOS DIVERSOS	H	0,3	31,77	9,53	
	Insumo	Próprio	AUD 063	(REF. 004891 SBC) DISJUNTOR MDW DIN DIN MDW C70 CURVA C	Material	UN	1	136,35	136,35	
					MO sem LS :	6,12	LS :	7,26	MO com LS :	13,38
					Valor do BDI :	35,31			Valor com BDI :	189,64

	Tipo	Banco	Código	Descrição	Classe/Tipo	Unidade	Quantidade	Preço s/ BDI	Total	
16.1.46	Composição	Próprio	AUDCPA 218	DISJUNTOR TRIPOLAR TIPO DIN, CORRENTE NOMINAL DE 125A - FORNECIMENTO E INSTALAÇÃO	ASSENTAMENTO DE TUBOS E PECAS	UN		1	278,96	278,96
	Composição Auxiliar	SINAPI	88247	AUXILIAR DE ELETRICISTA COM ENCARGOS COMPLEMENTARES	SEDI - SERVICOS DIVERSOS	H	0,3	28,17	8,45	
	Composição Auxiliar	SINAPI	88264	ELETRICISTA COM ENCARGOS COMPLEMENTARES	SEDI - SERVICOS DIVERSOS	H	0,3	31,77	9,53	
	Insumo	Próprio	AUD 064	(REF. 002809 SBC) DISJUNTOR TRIPOLAR 125A CURVA C 10KA SDD3C125	Material	UN		1	260,98	260,98
					MO sem LS :	6,12	LS :	7,26	MO com LS :	13,38
					Valor do BDI :	63,82			Valor com BDI :	342,78

	Tipo	Banco	Código	Descrição	Classe/Tipo	Unidade	Quantidade	Preço s/ BDI	Total	
16.1.47	Composição	Próprio	AUDCPA 219	DISJUNTOR DDR MONOPOLAR 25A - FORNECIMENTO E INSTALAÇÃO	ASSENTAMENTO DE TUBOS E PECAS	UN		1	165,46	165,46
	Composição Auxiliar	SINAPI	88247	AUXILIAR DE ELETRICISTA COM ENCARGOS COMPLEMENTARES	SEDI - SERVICOS DIVERSOS	H	0,12	28,17	3,38	
	Composição Auxiliar	SINAPI	88264	ELETRICISTA COM ENCARGOS COMPLEMENTARES	SEDI - SERVICOS DIVERSOS	H	0,12	31,77	3,81	
	Insumo	Próprio	AUD 065	(REF. 044551 SBC) DISJUNTOR - DISPOSITIVO DIF.RESIDUAL DR 2 POLOS 25A SDR22530	Material	UN	1	158,27	158,27	
					MO sem LS :	2,45	LS :	2,90	MO com LS :	5,35
					Valor do BDI :	37,85			Valor com BDI :	203,31

	Tipo	Banco	Código	Descrição	Classe/Tipo	Unidade	Quantidade	Preço s/ BDI	Total	
16.1.48	Composição	Próprio	AUDCPA 184	(REF. 74131/6,9/2020 SINAPI) QUADRO DE DISTRIBUICAO DE ENERGIA DE EMBUTIR, EM CHAPA METALICA, PARA 32 DISJUNTORES TERMOMAGNETICOS MONOPOLARES, COM BARRAMENTO TRIFASICO E NEUTRO, FORNECIMENTO E INSTALACAO	INSTALACAO ELETRICA/ELETRIFICACAO E ILUMINACAO EXTERNA	UN	1	1000,26	1.000,26	
	Insumo	SINAPI	12041	QUADRO DE DISTRIBUICAO COM BARRAMENTO TRIFASICO, DE EMBUTIR, EM CHAPA DE ACO GALVANIZADO, PARA 30 DISJUNTORES DIN, 150 A	Material	UN	1	790,48	790,48	
	Composição Auxiliar	SINAPI	88247	AUXILIAR DE ELETRICISTA COM ENCARGOS COMPLEMENTARES	SEDI - SERVICOS DIVERSOS	H	3,5	28,17	98,59	
	Composição Auxiliar	SINAPI	88264	ELETRICISTA COM ENCARGOS COMPLEMENTARES	SEDI - SERVICOS DIVERSOS	H	3,5	31,77	111,19	
					MO sem LS :	71,39	LS :	84,75	MO com LS :	156,14
					Valor do BDI :	228,85			Valor com BDI :	1.229,11

	Tipo	Banco	Código	Descrição	Classe/Tipo	Unidade	Quantidade	Preço s/ BDI	Total
--	------	-------	--------	-----------	-------------	---------	------------	--------------	-------

Governo do Estado de

RONDÔNIA

SECRETARIA DE ESTADO DE OBRAS E SERVIÇOS PÚBLICOS – SEOSP/RO

TELEFONE: (69) 3212-8107

AVENIDA FAQUAR – ESPLANADA DAS SENCRETARAS, BAIRRO: PEDRINHAS

PORTO VELHO - RO - CEP: 76.801-470

CNPJ: 37.621.806.0001 - 07

SEOSP

Secretaria de Estado de

Obras e Serviços Públicos

RESP.TÉCNICO - ATUALIZAÇÃO DO ORÇAMENTO

Diego Expedito Martins de Oliveira - CREA 8154 D/RO

Jayne Carlos Piovesan - CREA 8125 D/RO

Josiane Beatriz Faustino - CREA 47100 D/MG

João Roberto de Araújo Campos - CREA 9240 D/AC

DADOS CADASTRAIS

OBJETO: Conclusão da Obra Inacabada Anexo ao Centro Político Administrativo

ENDEREÇO: Av. Farquar, s/n., Palácio Rio Madeira, Bairro Pedrinhas, CEP: 76.801-470

DATA BASE: fev/25

TABELAS REFERÊNCIAS

SINAPI: RO 02/2025 (não desonerado)

SBC: PVH 02/2025

SICRO:RO: 10/2024

ORSE:SE: 12/2024

	BDI GERAL: 22,88%
	BDI DIFERENCIADO: 15,28%

COMPOSIÇÕES DE CUSTOS UNITÁRIOS - PRINCIPAIS											
16.1.49	Composição	SINAPI	101881	QUADRO DE DISTRIBUIÇÃO DE ENERGIA EM CHAPA DE AÇO GALVANIZADO, DE EMBUTIR, COM BARRAMENTO TRIFÁSICO, PARA 40 DISJUNTORES DIN		INSTALACAO					
				100A - FORNECIMENTO E INSTALAÇÃO. AF_10/2020		ELETRICA/ELETRIFICACAO E					
	Composição Auxiliar	SINAPI	88264	ELETRICISTA COM ENCARGOS COMPLEMENTARES		ILUMINACAO EXTERNA					
	Composição Auxiliar	SINAPI	88247	AUXILIAR DE ELETRICISTA COM ENCARGOS COMPLEMENTARES		UN	1	1215,32	1.215,32		
	Composição Auxiliar	SINAPI	87367	ARGAMASSA TRAÇO 1:1:6 (EM VOLUME DE CIMENTO, CAL E AREIA MÉDIA ÚMIDA) PARA EMBOÇO/MASSA ÚNICA/ASSENTAMENTO DE ALVENARIA DE VEDAÇÃO, PREPARO MANUAL AF_08/2019		SEDI - SERVICOS DIVERSOS	H	0,6384	20,28		
	Insumo	SINAPI	12042	QUADRO DE DISTRIBUICAO COM BARRAMENTO TRIFASICO, DE EMBUTIR, EM CHAPA DE ACO GALVANIZADO, PARA 40 DISJUNTORES DIN, 100 A		SEDI - SERVICOS DIVERSOS	H	0,6384	17,98		
						SEDI - SERVICOS DIVERSOS	M3	0,0189	17,16		
						Material	UN	1	1.159,90		
						MO sem LS :		14,80	32,38		
						Valor do BDI :		278,06	1.493,38		
						LS :		17,58			
						MO com LS :					
						Valor com BDI :					
Tipo		Banco	Código	Descrição		Classe/Tipo	Unidade	Quantidade	Preço s/ BDI Total		
16.1.50	Composição	Próprio	AUDCPA 220	TERMINAL OU CONECTOR DE PRESSÃO - PARA CABO 2,5MM² - FORNECIMENTO E INSTALAÇÃO		ASSENTAMENTO DE TUBOS					
						E PECAS					
	Composição Auxiliar	SINAPI	88247	AUXILIAR DE ELETRICISTA COM ENCARGOS COMPLEMENTARES		UN	1	6,98	6,98		
	Composição Auxiliar	SINAPI	88264	ELETRICISTA COM ENCARGOS COMPLEMENTARES		SEDI - SERVICOS DIVERSOS	H	0,1	2,81		
	Composição Auxiliar	SINAPI	88264	ELETRICISTA COM ENCARGOS COMPLEMENTARES		SEDI - SERVICOS DIVERSOS	H	0,1	3,17		
	Insumo	SINAPI	1570	TERMINAL A COMPRESSAO EM COBRE ESTANHADO PARA CABO 2,5 MM2, 1 FURO E 1 COMPRESSAO, PARA PARAFUSO DE FIXACAO M5		SEDI - SERVICOS DIVERSOS	H	0,1	3,17		
						Material	UN	1	1,00		
						MO sem LS :		2,04	4,46		
						Valor do BDI :		1,59	8,57		
						LS :		2,42			
						MO com LS :					
						Valor com BDI :					
Tipo		Banco	Código	Descrição		Classe/Tipo	Unidade	Quantidade	Preço s/ BDI Total		
16.1.51	Composição	Próprio	AUDCPA 221	TERMINAL OU CONECTOR DE PRESSÃO - PARA CABO 4,0MM² - FORNECIMENTO E INSTALAÇÃO		ASSENTAMENTO DE TUBOS					
						E PECAS					
	Composição Auxiliar	SINAPI	88247	AUXILIAR DE ELETRICISTA COM ENCARGOS COMPLEMENTARES		UN	1	7,28	7,28		
	Composição Auxiliar	SINAPI	88264	ELETRICISTA COM ENCARGOS COMPLEMENTARES		SEDI - SERVICOS DIVERSOS	H	0,1	2,81		
	Composição Auxiliar	SINAPI	88264	ELETRICISTA COM ENCARGOS COMPLEMENTARES		SEDI - SERVICOS DIVERSOS	H	0,1	3,17		
	Insumo	SINAPI	1571	TERMINAL A COMPRESSAO EM COBRE ESTANHADO PARA CABO 4 MM2, 1 FURO E 1 COMPRESSAO, PARA PARAFUSO DE FIXACAO M5		SEDI - SERVICOS DIVERSOS	UN	1	1,30		
						Material	UN	1	1,30		
						MO sem LS :		2,04	4,46		
						Valor do BDI :		1,66	8,94		
						LS :		2,42			
						MO com LS :					
						Valor com BDI :					
Tipo		Banco	Código	Descrição		Classe/Tipo	Unidade	Quantidade	Preço s/ BDI Total		
16.1.52	Composição	Próprio	AUDCPA 185	(REF. 72261,12/2018 SINAPI) TERMINAL OU CONECTOR DE PRESSAO - PARA CABO 25MM2 - FORNECIMENTO E INSTALACAO		INSTALACAO					
						ELETRICA/ELETRIFICACAO E					
	Insumo	SINAPI	1586	TERMINAL METALICO A PRESSAO PARA 1 CABO DE 25 MM2, COM 1 FURO DE FIXACAO		ILUMINACAO EXTERNA					
	Composição Auxiliar	SINAPI	88247	AUXILIAR DE ELETRICISTA COM ENCARGOS COMPLEMENTARES		UN	1	24,8	24,80		
	Composição Auxiliar	SINAPI	88264	ELETRICISTA COM ENCARGOS COMPLEMENTARES		Material	UN	1	6,82		
	Composição Auxiliar	SINAPI	88264	ELETRICISTA COM ENCARGOS COMPLEMENTARES		SEDI - SERVICOS DIVERSOS	H	0,3	8,45		
						SEDI - SERVICOS DIVERSOS	H	0,3	9,53		
						MO sem LS :		6,12	13,38		
						Valor do BDI :		5,67	30,47		
						LS :		7,26			
						MO com LS :					
						Valor com BDI :					
Tipo		Banco	Código	Descrição		Classe/Tipo	Unidade	Quantidade	Preço s/ BDI Total		
16.1.53	Composição	Próprio	AUDCPA 186	(REF. 72263,1/2020 SINAPI) TERMINAL OU CONECTOR DE PRESSAO - PARA CABO 50MM2 - FORNECIMENTO E INSTALACAO		INSTALACAO					
						ELETRICA/ELETRIFICACAO E					
	Insumo	SINAPI	1588	TERMINAL METALICO A PRESSAO PARA 1 CABO DE 50 MM2, COM 1 FURO DE FIXACAO		ILUMINACAO EXTERNA					
	Composição Auxiliar	SINAPI	88247	AUXILIAR DE ELETRICISTA COM ENCARGOS COMPLEMENTARES		UN	1	33,48	33,48		
	Composição Auxiliar	SINAPI	88264	ELETRICISTA COM ENCARGOS COMPLEMENTARES		Material	UN	1	9,52		
	Composição Auxiliar	SINAPI	88264	ELETRICISTA COM ENCARGOS COMPLEMENTARES		SEDI - SERVICOS DIVERSOS	H	0,4	11,26		
						SEDI - SERVICOS DIVERSOS	H	0,4	12,70		
						MO sem LS :		8,16	17,84		
						Valor do BDI :		7,66	41,14		
						LS :		9,68			
						MO com LS :					
						Valor com BDI :					
Tipo		Banco	Código	Descrição		Classe/Tipo	Unidade	Quantidade	Preço s/ BDI Total		



GOVERNO DO ESTADO DE RONDÔNIA  
SECRETARIA DE ESTADO DE OBRAS E SERVIÇOS PÚBLICOS – SEOSP/RO  
TELEFONE: (69) 3212-8107  
AVENIDA FAQUAR – ESPLANADA DAS SENCRETARAS, BAIRRO: PEDRINHAS  
PORTO VELHO - RO - CEP: 76.801-470  
CNPJ: 37.621.806.0001 - 07



RESP.TÉCNICO - ATUALIZAÇÃO DO ORÇAMENTO  
Diego Expedito Martins de Oliveira - CREA 8154 D/RO  
Jayne Carlos Piovesan - CREA 8125 D/RO  
Josiane Beatriz Faustino - CREA 47100 D/MG  
João Roberto de Araújo Campos - CREA 9240 D/AC

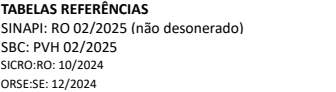
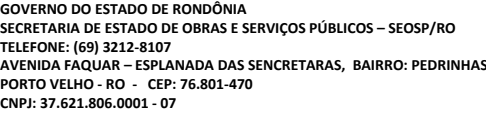
DADOS CADASTRAIS

OBJETO: Conclusão da Obra Inacabada Anexo ao Centro Político Administrativo  
ENDEREÇO: Av. Farquar, s/n.", Palácio Rio Madeira, Bairro Pedrinhas, CEP: 76.801-470  
DATA BASE: fev/25

TABELAS REFERÊNCIAS  
SINAPI: RO 02/2025 (não desonerado)  
SBC: PVH 02/2025  
SICRO:RO: 10/2024  
ORSE:SE: 12/2024

	BDI GERAL: 22,88%
	BDI DIFERENCIADO: 15,28%

COMPOSIÇÕES DE CUSTOS UNITÁRIOS - PRINCIPAIS											
16.1.54	Composição	Próprio	AUDCPA 187	(REF. 72265,12/2018 SINAPI)	TERMINAL OU CONECTOR DE PRESSAO - PARA CABO 95MM2 - FORNECIMENTO E INSTALACAO	INSTALACAO ELETRICA/ELETRIFICACAO E ILUMINACAO EXTERNA	UN	1	41,26	41,26	
	Insumo	SINAPI	1590	TERMINAL METALICO A PRESSAO PARA 1 CABO DE 95 MM2, COM 1 FURO DE FIXACAO		Material	UN	1	17,3	17,30	
	Composição Auxiliar	SINAPI	88247	AUXILIAR DE ELETRICISTA COM ENCARGOS COMPLEMENTARES		SEDI - SERVICOS DIVERSOS	H	0,4	28,17	11,26	
	Composição Auxiliar	SINAPI	88264	ELETRICISTA COM ENCARGOS COMPLEMENTARES		SEDI - SERVICOS DIVERSOS	H	0,4	31,77	12,70	
						MO sem LS :	8,16	LS :	9,68	MO com LS :	17,84
						Valor do BDI :	9,44	Valor com BDI :			50,70
Tipo	Banco	Código	Descrição		Classe/Tipo	Unidade	Quantidade	Preço s/ BDI	Total		
16.1.55	Composição	Próprio	AUDCPA 222	DISPOSITIVO DPS CLASSE II, 1 PÓLO, TENSÃO MÁXIMA DE 175 V, CORRENTE MÁXIMA DE 40 KA - FORNECIMENTO E INSTALAÇÃO		ASSENTAMENTO DE TUBOS E PECAS	UN	1	111,44	111,44	
	Composição Auxiliar	SINAPI	88247	AUXILIAR DE ELETRICISTA COM ENCARGOS COMPLEMENTARES		SEDI - SERVICOS DIVERSOS	H	0,378	28,17	10,64	
	Composição Auxiliar	SINAPI	88264	ELETRICISTA COM ENCARGOS COMPLEMENTARES		SEDI - SERVICOS DIVERSOS	H	0,378	31,77	12,00	
	Insumo	SINAPI	39471	DISPOSITIVO DPS CLASSE II, 1 POLO, TENSAO MAXIMA DE 275 V, CORRENTE MAXIMA DE *45* KA (TIPO AC)		Material	UN	1	88,8	88,80	
						MO sem LS :	7,71	LS :	9,15	MO com LS :	16,86
						Valor do BDI :	25,49	Valor com BDI :			136,93
Tipo	Banco	Código	Descrição		Classe/Tipo	Unidade	Quantidade	Preço s/ BDI	Total		
16.1.56	Composição	SINAPI	91926	CABO DE COBRE FLEXÍVEL ISOLADO, 2,5 MM², ANTI-CHAMA 450/750 V, PARA CIRCUITOS TERMINAIS - FORNECIMENTO E INSTALAÇÃO. AF_03/2023		INSTALACAO ELETRICA/ELETRIFICACAO E ILUMINACAO EXTERNA	M	1	5,01	5,01	
	Insumo	SINAPI	1014	CABO DE COBRE, FLEXIVEL, CLASSE 4 OU 5, ISOLACAO EM PVC/A, ANTICHAMA BWF-B, 1 CONDUTOR, 450/750 V, SECAO NOMINAL 2,5 MM2		Material	M	1,2434	2,62	3,25	
	Composição Auxiliar	SINAPI	88264	ELETRICISTA COM ENCARGOS COMPLEMENTARES		SEDI - SERVICOS DIVERSOS	H	0,029	31,77	0,92	
	Composição Auxiliar	SINAPI	88247	AUXILIAR DE ELETRICISTA COM ENCARGOS COMPLEMENTARES		SEDI - SERVICOS DIVERSOS	H	0,029	28,17	0,81	
	Insumo	SINAPI	21127	FITA ISOLANTE ADESIVA ANTICHAMA, USO ATE 750 V, EM ROLO DE 19 MM X 5 M		Material	UN	0,0094	3,78	0,03	
						MO sem LS :	0,59	LS :	0,69	MO com LS :	1,28
						Valor do BDI :	1,14	Valor com BDI :			6,15
Tipo	Banco	Código	Descrição		Classe/Tipo	Unidade	Quantidade	Preço s/ BDI	Total		
16.1.57	Composição	Próprio	AUDCPA 223	CABO DE COBRE FLEXÍVEL ISOLADO PP3X 2,5 MM², ANTI-CHAMA 450/750 V, PARA CIRCUITOS TERMINAIS - FORNECIMENTO E INSTALAÇÃO		ASSENTAMENTO DE TUBOS E PECAS	M	1	15,69	15,69	
	Composição Auxiliar	SINAPI	88247	AUXILIAR DE ELETRICISTA COM ENCARGOS COMPLEMENTARES		SEDI - SERVICOS DIVERSOS	H	0,12	28,17	3,38	
	Composição Auxiliar	SINAPI	88264	ELETRICISTA COM ENCARGOS COMPLEMENTARES		SEDI - SERVICOS DIVERSOS	H	0,12	31,77	3,81	
	Insumo	Próprio	AUD 066	(REF. 002706 SBC) CABO PP CORDPLAST 3 CONDUTORES 450/750V 2,50mm2		Material	M	1	8,5	8,50	
						MO sem LS :	2,45	LS :	2,90	MO com LS :	5,35
						Valor do BDI :	3,58	Valor com BDI :			19,27
Tipo	Banco	Código	Descrição		Classe/Tipo	Unidade	Quantidade	Preço s/ BDI	Total		
16.1.58	Composição	SINAPI	91928	CABO DE COBRE FLEXÍVEL ISOLADO, 4 MM², ANTI-CHAMA 450/750 V, PARA CIRCUITOS TERMINAIS - FORNECIMENTO E INSTALAÇÃO. AF_03/2023		INSTALACAO ELETRICA/ELETRIFICACAO E ILUMINACAO EXTERNA	M	1	7,75	7,75	
	Insumo	SINAPI	21127	FITA ISOLANTE ADESIVA ANTICHAMA, USO ATE 750 V, EM ROLO DE 19 MM X 5 M		Material	UN	0,0094	3,78	0,03	
	Insumo	SINAPI	981	CABO DE COBRE, FLEXIVEL, CLASSE 4 OU 5, ISOLACAO EM PVC/A, ANTICHAMA BWF-B, 1 CONDUTOR, 450/750 V, SECAO NOMINAL 4 MM2		Material	M	1,2434	4,35	5,40	
	Composição Auxiliar	SINAPI	88264	ELETRICISTA COM ENCARGOS COMPLEMENTARES		SEDI - SERVICOS DIVERSOS	H	0,039	31,77	1,23	
	Composição Auxiliar	SINAPI	88247	AUXILIAR DE ELETRICISTA COM ENCARGOS COMPLEMENTARES		SEDI - SERVICOS DIVERSOS	H	0,039	28,17	1,09	
						MO sem LS :	0,79	LS :	0,94	MO com LS :	1,73
						Valor do BDI :	1,77	Valor com BDI :			9,52
Tipo	Banco	Código	Descrição		Classe/Tipo	Unidade	Quantidade	Preço s/ BDI	Total		



**OBJETO:** Conclusão da Obra Inacabada Anexo ao Centro Político Administrativo  
**ENDEREÇO:** Av. Farquar, s/n.º, Palácio Rio Madeira, Bairro Pedrinhas, CEP: 76.801-470  
**DATA BASE:** fev/25

	BDI GERAL: 22,88%
	BDI DIFERENCIADO: 15,28%

COMPOSIÇÕES DE CUSTOS UNITÁRIOS - PRINCIPAIS										
16.1.59	Composição	Próprio	AUDCPA 225	LUMINÁRIA TIPO JOBI REDONDO, 1 X 7W 26° 2700K, TENSÃO 127/220V - FORNECIMENTO E INSTALAÇÃO	ASSENTAMENTO DE TUBOS E PECAS	UN	1	107,43	107,43	
	Composição Auxiliar	SINAPI	88247	AUXILIAR DE ELETRICISTA COM ENCARGOS COMPLEMENTARES	SEDI - SERVICOS DIVERSOS	H	1	28,17	28,17	
	Composição Auxiliar	SINAPI	88264	ELETRICISTA COM ENCARGOS COMPLEMENTARES	SEDI - SERVICOS DIVERSOS	H	1	31,77	31,77	
	Insumo	Próprio	AUD 067	(REF. 001812 SBC) LUMINARIA - SPOT DIRECIONAL PARA TRILHO BRANCO Ø5cm LED EMBUTIDO 7W	Material	UN	1	47,49	47,49	
					MO sem LS :	20,39	LS :	24,21	MO com LS :	44,60
					Valor do BDI :	24,57			Valor com BDI :	132,00

Tipo	Banco	Código	Descrição	Classe/Tipo	Unidade	Quantidade	Preço s/ BDI	Total	
16.1.60	Composição	Próprio	AUDCPA 224	LUMINÁRIA TIPO JOBI REDONDO, 1 X 7W 43° SEM FILTRO, TENSÃO 127/220V - FORNECIMENTO E INSTALAÇÃO	ASSENTAMENTO DE TUBOS E PECAS	M	1	107,43	107,43
	Composição Auxiliar	SINAPI	88247	AUXILIAR DE ELETRICISTA COM ENCARGOS COMPLEMENTARES	SEDI - SERVICOS DIVERSOS	H	1	28,17	28,17
	Composição Auxiliar	SINAPI	88264	ELETRICISTA COM ENCARGOS COMPLEMENTARES	SEDI - SERVICOS DIVERSOS	H	1	31,77	31,77
	Insumo	Próprio	AUD 067	(REF. 001812 SBC) LUMINARIA - SPOT DIRECIONAL PARA TRILHO BRANCO Ø5cm LED EMBUTIDO 7W	Material	UN	1	47,49	47,49
				MO sem LS :	20,39	LS :	24,21	MO com LS :	44,60
				Valor do BDI :	24,57			Valor com BDI :	132,00

	Tipo	Banco	Código	Descrição	Classe/Tipo	Unidade	Quantidade	Preço s/ BDI	Total	
16.1.61	Composição	Próprio	AUDCPA 226	LUMINÁRIA TIPO JOBI REDONDO, 1 X 17W DIFUSO, TENSÃO 127/220V - FORNECIMENTO E INSTALAÇÃO	ASSENTAMENTO DE TUBOS E PECAS	UN	1	189,84	189,84	
	Composição Auxiliar	SINAPI	88247	AUXILIAR DE ELETRICISTA COM ENCARGOS COMPLEMENTARES	SEDI - SERVICOS DIVERSOS	H	1	28,17	28,17	
	Composição Auxiliar	SINAPI	88264	ELETRICISTA COM ENCARGOS COMPLEMENTARES	SEDI - SERVICOS DIVERSOS	H	1	31,77	31,77	
	Insumo	Próprio	AUD 068	(REF. 004618 SBC) LUMINARIA DE EMBUTIR RECUADA DEEP 17W BRANCO 5000K BIVOLT STH8903BR/50	Material	UN	1	129,9	129,90	
					MO sem LS :	20,39	LS :	24,21	MO com LS :	44,60
					Valor do BDI :	43,43			Valor com BDI :	233,27

Tipo	Banco	Código	Descrição	Classe/Tipo	Unidade	Quantidade	Preço s/ BDI	Total		
16.1.62	Composição	Próprio	AUDCPA 227	LUMINÁRIA TIPO JOBI REDONDO, 1 X 26W DIFUSO, SEM FILTRO, TENSÃO 127/220V - FORNECIMENTO E INSTALAÇÃO	ASSENTAMENTO DE TUBOS E PECAS	UN	1	256,13	256,13	
	Composição Auxiliar	SINAPI	88247	AUXILIAR DE ELETRICISTA COM ENCARGOS COMPLEMENTARES	SEDI - SERVICOS DIVERSOS	H	1	28,17	28,17	
	Composição Auxiliar	SINAPI	88264	ELETRICISTA COM ENCARGOS COMPLEMENTARES	SEDI - SERVICOS DIVERSOS	H	1	31,77	31,77	
	Insumo	Próprio	AUD 069	(REF. 004637 SBC) LUMINARIA DE EMBUTIR LED SAVE ENERGY SE-240.1657 RECUADA 36W	Material	UN	1	196,19	196,19	
					MO sem LS :	20,39	LS :	24,21	MO com LS :	44,60
					Valor do BDI :	58,60			Valor com BDI :	314,73

Tipo	Banco	Código	Descrição	Classe/Tipo	Unidade	Quantidade	Preço s/ BDI	Total		
16.1.63	Composição	Próprio	AUDCPA 228	LUMINÁRIA TIPO JOBI REDONDO, 1 X 21W DIFUSO, TENSÃO 127/220V - FORNECIMENTO E INSTALAÇÃO	ASSENTAMENTO DE TUBOS E PECAS	UN	1	164,92	164,92	
	Composição Auxiliar	SINAPI	88247	AUXILIAR DE ELETRICISTA COM ENCARGOS COMPLEMENTARES	SEDI - SERVICOS DIVERSOS	H	1	28,17	28,17	
	Composição Auxiliar	SINAPI	88264	ELETRICISTA COM ENCARGOS COMPLEMENTARES	SEDI - SERVICOS DIVERSOS	H	1	31,77	31,77	
	Insumo	Próprio	AUD 070	(REF. 010428 SBC) LUMINARIA COM LAMPADA DE LED MULTIUSO BL29 2x20,5W	Material	UN	1	104,98	104,98	
					MO sem LS :	20,39	LS :	24,21	MO com LS :	44,60
					Valor do BDI :	37,73			Valor com BDI :	202,65

	Tipo	Banco	Código	Descrição	Classe/Tipo	Unidade	Quantidade	Preço s/ BDI	Total
					INSTALACAO ELETRICA/ELETRIFICACAO E ILUMINACAO EXTERNA				
16.2.1	Composição	SINAPI	91937	CAIXA OCTOGONAL 3" X 3", PVC, INSTALADA EM LAJE - FORNECIMENTO E INSTALAÇÃO. AF_03/2023		UN	1	17,21	17,21
	Composição Auxiliar	SINAPI	88247	AUXILIAR DE ELETRICISTA COM ENCARGOS COMPLEMENTARES	SEDI - SERVICOS DIVERSOS	H	0,222	28,17	6,25
	Insumo	SINAPI	1871	CAIXA OCTOGONAL DE FUNDO MOVEL, EM PVC, DE 3" X 3", PARA ELETRODUTO FLEXIVEL CORRUGADO	Material	UN	1	3,91	3,91
	Composição Auxiliar	SINAPI	88264	ELETRICISTA COM ENCARGOS COMPLEMENTARES	SEDI - SERVICOS DIVERSOS	H	0,222	31,77	7,05
					MO sem LS :	4,53	LS :	5,37	MO com LS : 9,9088/



GOVERNO DO ESTADO DE RONDÔNIA  
SECRETARIA DE ESTADO DE OBRAS E SERVIÇOS PÚBLICOS – SEOSP/RO  
TELEFONE: (69) 3212-8107  
AVENIDA FAQUAR – ESPLANADA DAS SENCRETARAS, BAIRRO: PEDRINHAS  
PORTO VELHO - RO - CEP: 76.801-470  
CNPJ: 37.621.806.0001 - 07



RESP.TÉCNICO - ATUALIZAÇÃO DO ORÇAMENTO  
Diego Expedito Martins de Oliveira - CREA 8154 D/RO  
Jayne Carlos Piovesan - CREA 8125 D/RO  
Josiane Beatriz Faustino - CREA 47100 D/MG  
João Roberto de Araújo Campos - CREA 9240 D/AC

DADOS CADASTRAIS

OBJETO: Conclusão da Obra Inacabada Anexo ao Centro Político Administrativo  
ENDEREÇO: Av. Farquar, s/n.", Palácio Rio Madeira, Bairro Pedrinhas, CEP: 76.801-470  
DATA BASE: fev/25

TABELAS REFERÊNCIAS  
SINAPI: RO 02/2025 (não desonerado)  
SBC: PVH 02/2025  
SICRO:RO: 10/2024  
ORSE:SE: 12/2024

	BDI GERAL: 22,88%
	BDI DIFERENCIADO: 15,28%

COMPOSIÇÕES DE CUSTOS UNITÁRIOS - PRINCIPAIS									
				Valor do BDI :	3,93	Valor com BDI :		21,14	


	Tipo	Banco	Código	Descrição	Classe/Tipo	Unidade	Quantidade	Preço s/ BDI	Total	
16.2.2	Composição	SINAPI	91939	CAIXA RETANGULAR 4" X 2" ALTA (2,00 M DO PISO), PVC, INSTALADA EM PAREDE - FORNECIMENTO E INSTALAÇÃO. AF_03/2023	INSTALACAO ELETRICA/ELETRIFICACAO E ILUMINACAO EXTERNA	UN	1	35,97	35,97	
	Composição Auxiliar	SINAPI	88264	ELETRICISTA COM ENCARGOS COMPLEMENTARES	SEDI - SERVICOS DIVERSOS	H	0,55	31,77	17,47	
	Composição Auxiliar	SINAPI	88247	AUXILIAR DE ELETRICISTA COM ENCARGOS COMPLEMENTARES	SEDI - SERVICOS DIVERSOS	H	0,55	28,17	15,49	
	Insumo	SINAPI	1872	CAIXA DE PASSAGEM, EM PVC, DE 4" X 2", PARA ELETRODUTO FLEXIVEL CORRUGADO	Material	UN	1	2,18	2,18	
	Composição Auxiliar	SINAPI	88629	ARGAMASSA TRAÇO 1:3 (EM VOLUME DE CIMENTO E AREIA MÉDIA ÚMIDA), PREPARO MANUAL AF_08/2019	SEDI - SERVICOS DIVERSOS	M3	0,0009	928,11	0,83	
					MO sem LS :	11,27	LS :	13,39	MO com LS :	24,66
					Valor do BDI :	8,22	Valor com BDI :		44,19	

	Tipo	Banco	Código	Descrição	Classe/Tipo	Unidade	Quantidade	Preço s/ BDI	Total	
16.2.3	Composição	SINAPI	91940	CAIXA RETANGULAR 4" X 2" MÉDIA (1,30 M DO PISO), PVC, INSTALADA EM PAREDE - FORNECIMENTO E INSTALAÇÃO. AF_03/2023	INSTALACAO ELETRICA/ELETRIFICACAO E ILUMINACAO EXTERNA	UN	1	20,44	20,44	
	Insumo	SINAPI	1872	CAIXA DE PASSAGEM, EM PVC, DE 4" X 2", PARA ELETRODUTO FLEXIVEL CORRUGADO	Material	UN	1	2,18	2,18	
	Composição Auxiliar	SINAPI	88629	ARGAMASSA TRAÇO 1:3 (EM VOLUME DE CIMENTO E AREIA MÉDIA ÚMIDA), PREPARO MANUAL. AF_08/2019	SEDI - SERVICOS DIVERSOS	M3	0,0009	928,11	0,83	
	Composição Auxiliar	SINAPI	88264	ELETRICISTA COM ENCARGOS COMPLEMENTARES	SEDI - SERVICOS DIVERSOS	H	0,291	31,77	9,24	
	Composição Auxiliar	SINAPI	88247	AUXILIAR DE ELETRICISTA COM ENCARGOS COMPLEMENTARES	SEDI - SERVICOS DIVERSOS	H	0,291	28,17	8,19	
					MO sem LS :	5,99	LS :	7,12	MO com LS :	13,11
					Valor do BDI :	4,67	Valor com BDI :		25,11	

	Tipo	Banco	Código	Descrição	Classe/Tipo	Unidade	Quantidade	Preço s/ BDI	Total	
16.2.4	Composição	SINAPI	91941	CAIXA RETANGULAR 4" X 2" BAIXA (0,30 M DO PISO), PVC, INSTALADA EM PAREDE - FORNECIMENTO E INSTALAÇÃO. AF_03/2023	INSTALACAO ELETRICA/ELETRIFICACAO E ILUMINACAO EXTERNA	UN	1	12,83	12,83	
	Insumo	SINAPI	1872	CAIXA DE PASSAGEM, EM PVC, DE 4" X 2", PARA ELETRODUTO FLEXIVEL CORRUGADO	Material	UN	1	2,18	2,18	
	Composição Auxiliar	SINAPI	88629	ARGAMASSA TRAÇO 1:3 (EM VOLUME DE CIMENTO E AREIA MÉDIA ÚMIDA), PREPARO MANUAL AF_08/2019	SEDI - SERVICOS DIVERSOS	M3	0,0009	928,11	0,83	
	Composição Auxiliar	SINAPI	88264	ELETRICISTA COM ENCARGOS COMPLEMENTARES	SEDI - SERVICOS DIVERSOS	H	0,164	31,77	5,21	
	Composição Auxiliar	SINAPI	88247	AUXILIAR DE ELETRICISTA COM ENCARGOS COMPLEMENTARES	SEDI - SERVICOS DIVERSOS	H	0,164	28,17	4,61	
					MO sem LS :	3,41	LS :	4,04	MO com LS :	7,45
					Valor do BDI :	2,93	Valor com BDI :		15,76	


Tipo	Banco	Código	Descrição	Classe/Tipo	Unidade	Quantidade	Preço s/ BDI	Total		
16.2.5	Composição	Próprio	AUDCPA 200	CAIXA RETANGULAR 4" X 4" NO PISO), PVC, INSTALADA EM PAREDE - FORNECIMENTO E INSTALAÇÃO	ASSENTAMENTO DE TUBOS	UN	1	38,73	38,73	
	Composição Auxiliar	SINAPI	88316	SERVENTE COM ENCARGOS COMPLEMENTARES	SEDI - SERVICOS DIVERSOS	H	0,596	25,95	15,46	
	Composição Auxiliar	SINAPI	88264	ELETRICISTA COM ENCARGOS COMPLEMENTARES	SEDI - SERVICOS DIVERSOS	H	0,596	31,77	18,93	
	Insumo	SINAPI	1873	CAIXA DE PASSAGEM, EM PVC, DE 4" X 4", PARA ELETRODUTO FLEXIVEL CORRUGADO	Material	UN	1	4,34	4,34	
					MO sem LS :	11,58	LS :	13,74	MO com LS :	25,32
					Valor do BDI :	8,86	Valor com BDI :		47,59	

Tipo	Banco	Código	Descrição	Classe/Tipo	Unidade	Quantidade	Preço s/ BDI	Total
16.2.6	Composição	Próprio	AUDCPA 201 CAIXA DE PASSAGEM METÁLICA SOBREPOR 15X15X10CM - FORNECIMENTO E INSTALAÇÃO	ASSENTAMENTO DE TUBOS E PECAS	UN	1	81,37	81,37
	Composição Auxiliar	SINAPI	88316 SERVENTE COM ENCARGOS COMPLEMENTARES	SEDI - SERVICOS DIVERSOS	H	0,9	25,95	23,35
	Composição Auxiliar	SINAPI	88264 ELETRICISTA COM ENCARGOS COMPLEMENTARES	SEDI - SERVICOS DIVERSOS	H	0,9	31,77	28,59
	Insumo	SINAPI	20254 CAIXA DE PASSAGEM METALICA, DE SOBREPOR, COM TAMPA APARAFUSADA, DIMENSOES 15 X 15 X *10* CM	Material	UN	1	29,43	29,43

<div><div><div><div><div>Governo do Estado de</div><div>RONDÔNIA</div></div></div><div><div>GOVERNO DO ESTADO DE RONDÔNIA</div><div>SECRETARIA DE ESTADO DE OBRAS E SERVIÇOS PÚBLICOS – SEOSP/RO</div><div>TELEFONE: (69) 3212-8107</div><div>AVENIDA FAQUAR – ESPLANADA DAS SENCRETARAS, BAIRRO: PEDRINHAS</div><div>PORTO VELHO - RO - CEP: 76.801-470</div><div>CNPJ: 37.621.806.0001 - 07</div></div></div></div>				<div><div>TABELAS REFERÊNCIAS</div><div>SINAPI: RO 02/2025 (não desonerado)</div><div>SBC: PVH 02/2025</div><div>SICRO:RO: 10/2024</div><div>ORSE:SE: 12/2024</div></div> <div><table><tr><td></td><td>BDI GERAL: 22,88%</td></tr><tr><td></td><td>BDI DIFERENCIADO: 15,28%</td></tr></table></div>					BDI GERAL: 22,88%		BDI DIFERENCIADO: 15,28%
	BDI GERAL: 22,88%										
	BDI DIFERENCIADO: 15,28%										
RESP.TÉCNICO - ATUALIZAÇÃO DO ORÇAMENTO											
Diego Expedito Martins de Oliveira - CREA 8154 D/RO											
Jayne Carlos Piovesan - CREA 8125 D/RO											
Josiane Beatriz Faustino - CREA 47100 D/MG											
João Roberto de Araújo Campos - CREA 9240 D/AC											
DADOS CADASTRAIS											
OBJETO: Conclusão da Obra Inacabada Anexo ao Centro Político Administrativo											
ENDEREÇO: Av. Farquar, s/n.", Palácio Rio Madeira, Bairro Pedrinhas, CEP: 76.801-470											
DATA BASE: fev/25											
COMPOSIÇÕES DE CUSTOS UNITÁRIOS - PRINCIPAIS											
				MO sem LS :	17,49	LS :	20,76	MO com LS :	38,25		
				Valor do BDI :	18,61			Valor com BDI :	99,98		
Tipo	Banco	Código	Descrição	Classe/Tipo	Unidade	Quantidade	Preço s/ BDI	Total			
16.2.7	Composição	Próprio	AUDCPA 178	PARAFUSO AUTO ATARRAXANTE, CABEÇA PANELA, FENDA, GALVANIZADO, 2,9x25MM (S4) - FORNECIMENTO E INSTALAÇÃO	INSTALACAO ELETRICA/ELETRIFICACAO E ILUMINACAO EXTERNA	UND	1	3	3,00		
	Composição Auxiliar	SINAPI	88247	AUXILIAR DE ELETRICISTA COM ENCARGOS COMPLEMENTARES	SEDI - SERVICOS DIVERSOS	H	0,03	28,17	0,84		
	Composição Auxiliar	SINAPI	88264	ELETRICISTA COM ENCARGOS COMPLEMENTARES	SEDI - SERVICOS DIVERSOS	H	0,03	31,77	0,95		
	Insumo	Próprio	AUD 026	Parafuso auto atarraxante, cabeça panela, fenda, galvanizado, 2,9x25mm (S4)	Material	UND	1	1,21	1,21		
					MO sem LS :	0,61	LS :	0,72	MO com LS :	1,33	
					Valor do BDI :	0,68			Valor com BDI :	3,68	
Tipo	Banco	Código	Descrição	Classe/Tipo	Unidade	Quantidade	Preço s/ BDI	Total			
16.2.8	Composição	Próprio	AUDCPA 179	PARAFUSO AUTO ATARRAXANTE, CABEÇA PANELA, FENDA, GALVANIZADO, 4,2x32MM (S6) - FORNECIMENTO E INSTALAÇÃO	INSTALACAO ELETRICA/ELETRIFICACAO E ILUMINACAO EXTERNA	UND	1	2,02	2,02		
	Composição Auxiliar	SINAPI	88247	AUXILIAR DE ELETRICISTA COM ENCARGOS COMPLEMENTARES	SEDI - SERVICOS DIVERSOS	H	0,03	28,17	0,84		
	Composição Auxiliar	SINAPI	88264	ELETRICISTA COM ENCARGOS COMPLEMENTARES	SEDI - SERVICOS DIVERSOS	H	0,03	31,77	0,95		
	Insumo	SINAPI	4377	PARAFUSO DE ACO ZINCADO COM ROSCA SOBERBA, CABECA CHATA E FENDA SIMPLES, DIAMETRO 4,2 MM, COMPRIMENTO * 32 * MM	Material	UN	1	0,23	0,23		
					MO sem LS :	0,61	LS :	0,72	MO com LS :	1,33	
					Valor do BDI :	0,46			Valor com BDI :	2,48	
Tipo	Banco	Código	Descrição	Classe/Tipo	Unidade	Quantidade	Preço s/ BDI	Total			
16.2.9	Composição	Próprio	AUDCPA 188	PARAFUSO AUTO ATARRAXANTE, CABEÇA PANELA, FENDA, GALVANIZADO, 6,3x50MM (S8) - FORNECIMENTO E INSTALAÇÃO	INSTALACAO ELETRICA/ELETRIFICACAO E ILUMINACAO EXTERNA	UND	1	2,49	2,49		
	Composição Auxiliar	SINAPI	88247	AUXILIAR DE ELETRICISTA COM ENCARGOS COMPLEMENTARES	SEDI - SERVICOS DIVERSOS	H	0,03	28,17	0,84		
	Composição Auxiliar	SINAPI	88264	ELETRICISTA COM ENCARGOS COMPLEMENTARES	SEDI - SERVICOS DIVERSOS	H	0,03	31,77	0,95		
	Insumo	Próprio	AUD 030	(REF. 6025 SBC) PARAFUSO ACO AUTO-ATARRACHNTE 6,3 x 38MM	Material	UND	1	0,7	0,70		
					MO sem LS :	0,61	LS :	0,72	MO com LS :	1,33	
					Valor do BDI :	0,56			Valor com BDI :	3,05	
Tipo	Banco	Código	Descrição	Classe/Tipo	Unidade	Quantidade	Preço s/ BDI	Total			
16.2.10	Composição	Próprio	AUDCPA 180	PARAFUSO ROSCA TOTAL, CABEÇA SEXTAVADA, GALVANIZADO, 3/8"x2.1/2" - FORNECIMENTO E INSTALAÇÃO	INSTALACAO ELETRICA/ELETRIFICACAO E ILUMINACAO EXTERNA	UND	1	3,17	3,17		
	Composição Auxiliar	SINAPI	88247	AUXILIAR DE ELETRICISTA COM ENCARGOS COMPLEMENTARES	SEDI - SERVICOS DIVERSOS	H	0,03	28,17	0,84		
	Composição Auxiliar	SINAPI	88264	ELETRICISTA COM ENCARGOS COMPLEMENTARES	SEDI - SERVICOS DIVERSOS	H	0,03	31,77	0,95		
	Insumo	SINAPI	4332	PARAFUSO ZINCADO, SEXTAVADO, COM ROSCA INTEIRA, DIAMETRO 3/8", COMPRIMENTO 2"	Material	UN	1	1,38	1,38		
					MO sem LS :	0,61	LS :	0,72	MO com LS :	1,33	
					Valor do BDI :	0,72			Valor com BDI :	3,89	
Tipo	Banco	Código	Descrição	Classe/Tipo	Unidade	Quantidade	Preço s/ BDI	Total			
16.2.11	Composição	Próprio	AUDCPA 181	PARAFUSO MÁQUINA ROSCA TOTAL, CABEÇA LENTILHA, GALVANIZADO, 1 /4"x5/8" - FORNECIMENTO E INSTALAÇÃO	INSTALACAO ELETRICA/ELETRIFICACAO E ILUMINACAO EXTERNA	UND	1	3	3,00		
	Composição Auxiliar	SINAPI	88247	AUXILIAR DE ELETRICISTA COM ENCARGOS COMPLEMENTARES	SEDI - SERVICOS DIVERSOS	H	0,03	28,17	0,84		
	Composição Auxiliar	SINAPI	88264	ELETRICISTA COM ENCARGOS COMPLEMENTARES	SEDI - SERVICOS DIVERSOS	H	0,03	31,77	0,95		

90/282





GOVERNO DO ESTADO DE RONDÔNIA

SECRETARIA DE ESTADO DE OBRAS E SERVIÇOS PÚBLICOS – SEOSP/RO

TELEFONE: (69) 3212-8107

AVENIDA FAQUAR – ESPLANADA DAS SENCRETARAS, BAIRRO: PEDRINHAS

PORTO VELHO - RO - CEP: 76.801-470

CNPJ: 37.621.806.0001 - 07

TABELAS REFERÊNCIAS

SINAPI: RO 02/2025 (não desonerado)

SBC: PVH 02/2025

SICRO:RO: 10/2024

ORSE:SE: 12/2024

OBJETO: Conclusão da Obra Inacabada Anexo ao Centro Político Administrativo

ENDEREÇO: Av. Farquar, s/n., Palácio Rio Madeira, Bairro Pedrinhas, CEP: 76.801-470

DATA BASE: fev/25

COMPOSIÇÕES DE CUSTOS UNITÁRIOS - PRINCIPAIS

Insumo	Próprio	AUD 027	Parafuso máquina rosca total, cabeça lenticilha, galvanizado, 1 /4"x5/8"	Material	UND	1	1,21	1,21	
				MO sem LS :	0,61	LS :	0,72	MO com LS :	1,33
				Valor do BDI :	0,68			Valor com BDI :	3,68

Tipo	Banco	Código	Descrição	Classe/Tipo	Unidade	Quantidade	Preço s/ BDI	Total	
16.2.12	Composição	Próprio	AUDCPA 182	SUPORTE PARA CABO DE AÇO 38x90MM - FORNECIMENTO E INSTALAÇÃO	INSTALACAO ELETRICA/ELETRIFICACAO E ILUMINACAO EXTERNA	UND	1	4,83	4,83
	Composição Auxiliar	SINAPI	88247	AUXILIAR DE ELETRICISTA COM ENCARGOS COMPLEMENTARES	SEDI - SERVICOS DIVERSOS	H	0,03	28,17	0,84
	Composição Auxiliar	SINAPI	88264	ELETRICISTA COM ENCARGOS COMPLEMENTARES	SEDI - SERVICOS DIVERSOS	H	0,03	31,77	0,95
	Insumo	Próprio	AUD 028	Suporte para cabo de aço 38x90mm	Material	UND	1	3,04	3,04
				MO sem LS :	0,61	LS :	0,72	MO com LS :	1,33
				Valor do BDI :	1,10			Valor com BDI :	5,93

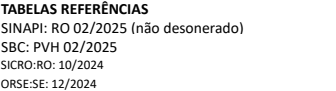
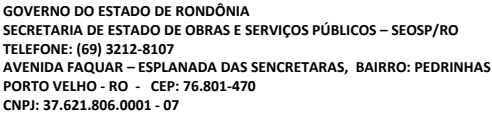
Tipo	Banco	Código	Descrição	Classe/Tipo	Unidade	Quantidade	Preço s/ BDI	Total	
16.2.13	Composição	Próprio	AUDCPA 183	VERGALHÃO GALVANIZADO ROSCA TOTAL 1/4"x 3 M - FORNECIMENTO E INSTALAÇÃO	INSTALACAO ELETRICA/ELETRIFICACAO E ILUMINACAO EXTERNA	UND	1	25,44	25,44
	Composição Auxiliar	SINAPI	88247	AUXILIAR DE ELETRICISTA COM ENCARGOS COMPLEMENTARES	SEDI - SERVICOS DIVERSOS	H	0,25	28,17	7,04
	Composição Auxiliar	SINAPI	88264	ELETRICISTA COM ENCARGOS COMPLEMENTARES	SEDI - SERVICOS DIVERSOS	H	0,25	31,77	7,94
	Insumo	Próprio	AUD 029	(REF. 34525 SBC) VERGALHÃO GALVANIZADO ROSCA TOTAL 1/4"x 3 M	Material	UND	1	10,46	10,46
				MO sem LS :	5,09	LS :	6,05	MO com LS :	11,14
				Valor do BDI :	5,82			Valor com BDI :	31,26

Tipo	Banco	Código	Descrição	Classe/Tipo	Unidade	Quantidade	Preço s/ BDI	Total	
16.2.14	Composição	Próprio	AUDCPA 202	ELETROCALHA PERFURADA, AÇO GALVANIZADO, TIPO "U", 200X100MM - FORNECIMENTO E INSTALAÇÃO	ASSENTAMENTO DE TUBOS E PECAS	M	1	57,65	57,65
	Composição Auxiliar	SINAPI	88247	AUXILIAR DE ELETRICISTA COM ENCARGOS COMPLEMENTARES	SEDI - SERVICOS DIVERSOS	H	0,05	28,17	1,40
	Composição Auxiliar	SINAPI	88264	ELETRICISTA COM ENCARGOS COMPLEMENTARES	SEDI - SERVICOS DIVERSOS	H	0,05	31,77	1,58
	Insumo	Próprio	AUD 050	(REF. 87306 SBC) ELETROCALHA PERFURADA TIPO "U" 200x100mm CHAPA 18 PRE-GALVANIZADA	Material	M	1	54,67	54,67
				MO sem LS :	1,01	LS :	1,21	MO com LS :	2,22
				Valor do BDI :	13,19			Valor com BDI :	70,84

Tipo	Banco	Código	Descrição	Classe/Tipo	Unidade	Quantidade	Preço s/ BDI	Total	
16.2.15	Composição	Próprio	AUDCPA 203	TAMPA APARAFUSADA PARA ELETROCALHA, TIPO "U", 200X100MM - FORNECIMENTO E INSTALAÇÃO	ASSENTAMENTO DE TUBOS E PECAS	M	1	46,2	46,20
	Composição Auxiliar	SINAPI	88247	AUXILIAR DE ELETRICISTA COM ENCARGOS COMPLEMENTARES	SEDI - SERVICOS DIVERSOS	H	0,05	28,17	1,40
	Composição Auxiliar	SINAPI	88264	ELETRICISTA COM ENCARGOS COMPLEMENTARES	SEDI - SERVICOS DIVERSOS	H	0,05	31,77	1,58
	Insumo	Próprio	AUD 051	(REF. 035749 SBC) ELETROCALHA - TAMPA DE ENCAIXE PARA ELETROCALHA 200mm CHAPA 24	Material	UN	1	43,22	43,22
				MO sem LS :	1,01	LS :	1,21	MO com LS :	2,22
				Valor do BDI :	10,57			Valor com BDI :	56,77

Tipo	Banco	Código	Descrição	Classe/Tipo	Unidade	Quantidade	Preço s/ BDI	Total	
16.2.16	Composição	Próprio	AUDCPA 204	SUPORTE ANGULAR PARA ELETROCALHA, 200X100MM - FORNECIMENTO E INSTALAÇÃO	ASSENTAMENTO DE TUBOS E PECAS	UN	1	7,11	7,11
	Composição Auxiliar	SINAPI	88247	AUXILIAR DE ELETRICISTA COM ENCARGOS COMPLEMENTARES	SEDI - SERVICOS DIVERSOS	H	0,05	28,17	1,40
	Composição Auxiliar	SINAPI	88264	ELETRICISTA COM ENCARGOS COMPLEMENTARES	SEDI - SERVICOS DIVERSOS	H	0,05	31,77	1,58
	Insumo	Próprio	AUD 052	(REF. 007803 SBC) ELETROCALHA - SUPORTE SUSPENSÃO SIMPLES TIPO "B" 100x50mm CHAPA 16	Material	UN	1	4,13	4,13
				MO sem LS :	1,01	LS :	1,21	MO com LS :	2,22
				Valor do BDI :	1,62			Valor com BDI :	8,73

91/282



**OBJETO:** Conclusão da Obra Inacabada Anexo ao Centro Político Administrativo  
**ENDEREÇO:** Av. Farquar, s/n.º, Palácio Rio Madeira, Bairro Pedrinhas, CEP: 76.801-470  
**DATA BASE:** fev/25

	BDI GERAL: 22,88%
	BDI DIFERENCIADO: 15,28%

Tipo	Banco	Código	Descrição	Classe/Tipo	Unidade	Quantidade	Preço s/ BDI	Total	
16.2.19	Composição	Próprio	AUDCPA 207	TAMPA APARAFUSADA PARA ELETROCALHA, TIPO "U", 100X50MM - FORNECIMENTO E INSTALAÇÃO	ASSENTAMENTO DE TUBOS E PECAS	M	1	27,22	27,22
	Composição Auxiliar	SINAPI	88247	AUXILIAR DE ELETRICISTA COM ENCARGOS COMPLEMENTARES	SEDI - SERVICOS DIVERSOS	H	0,05	28,17	1,40
	Composição Auxiliar	SINAPI	88264	ELETRICISTA COM ENCARGOS COMPLEMENTARES	SEDI - SERVICOS DIVERSOS	H	0,05	31,77	1,58
	Insumo	Próprio	AUD 055	(REF. 000214 SBC) ELETROCALHA - TAMPA DE ENCAIXE PARA ELETROCALHA 100mm CHAPA 24	Material	UN	1	24,24	24,24
				MO sem LS :	1,01	LS :	1,21	MO com LS :	2,22
				Valor do BDI :	6,22			Valor com BDI :	33,44

Tipo	Banco	Código	Descrição	Classe/Tipo	Unidade	Quantidade	Preço s/ BDI	Total		
16.2.21	Composição	Próprio	AUDCPA 209	T HORIZONTAL 90°, 100X50 COM TAMPA - FONRCIMENTO E INSTALAÇÃO	ASSENTAMENTO DE TUBOS E PECAS	UN	1	34,54	34,54	
	Composição Auxiliar	SINAPI	88247	AUXILIAR DE ELETRICISTA COM ENCARGOS COMPLEMENTARES	SEDI - SERVICOS DIVERSOS	H	0,05	28,17	1,40	
	Composição Auxiliar	SINAPI	88264	ELETRICISTA COM ENCARGOS COMPLEMENTARES	SEDI - SERVICOS DIVERSOS	H	0,05	31,77	1,58	
	Insumo	Próprio	AUD 057	(REF. 047571 SBC) ELETROCALHA - TE VERTICAL DE SUBIDA 100x50mm CHAPA 20	Material	UN	1	31,56	31,56	
					MO sem LS :	1,01	LS :	1,21	MO com LS :	2,22
					Valor do BDI :	7,90			Valor com BDI :	42,44

Tipo	Banco	Código	Descrição	Classe/Tipo	Unidade	Quantidade	Preço s/ BDI	Total	
16.2.22	Composição	Próprio	AUDCPA 230	CURVA VERTICAL 90°, 100X50MM COM TAMPA - FORNECIMENTO E INSTALAÇÃO	ASSENTAMENTO DE TUBOS E PECAS	UN	1	29,13	29,13
	Composição Auxiliar	SINAPI	88247	AUXILIAR DE ELETRICISTA COM ENCARGOS COMPLEMENTARES	SEDI - SERVICOS DIVERSOS	H	0,05	28,17	1,40
	Composição Auxiliar	SINAPI	88264	ELETRICISTA COM ENCARGOS COMPLEMENTARES	SEDI - SERVICOS DIVERSOS	H	0,05	31,77	1,58
	Insumo	Próprio	AUD 072	(REF. 063073 SBC) ELETROCALHA - CURVA 90 VERTICAL INTERNA 100x50mm CHAPA 20	Material	UN	1	26,15	26,15
				MO sem LS :	1,01	LS :	1,21	MO com LS :	2,22



GOVERNO DO ESTADO DE RONDÔNIA  
SECRETARIA DE ESTADO DE OBRAS E SERVIÇOS PÚBLICOS – SEOSP/RO  
TELEFONE: (69) 3212-8107  
AVENIDA FAQUAR – ESPLANADA DAS SENCRETARAS, BAIRRO: PEDRINHAS  
PORTO VELHO - RO - CEP: 76.801-470  
CNPJ: 37.621.806.0001 - 07



RESP.TÉCNICO - ATUALIZAÇÃO DO ORÇAMENTO  
Diego Expedito Martins de Oliveira - CREA 8154 D/RO  
Jayne Carlos Piovesan - CREA 8125 D/RO  
Josiane Beatriz Faustino - CREA 47100 D/MG  
João Roberto de Araújo Campos - CREA 9240 D/AC

DADOS CADASTRAIS

OBJETO: Conclusão da Obra Inacabada Anexo ao Centro Político Administrativo  
ENDEREÇO: Av. Farquar, s/n.", Palácio Rio Madeira, Bairro Pedrinhas, CEP: 76.801-470  
DATA BASE: fev/25

TABELAS REFERÊNCIAS  
SINAPI: RO 02/2025 (não desonerado)  
SBC: PVH 02/2025  
SICRO:RO: 10/2024  
ORSE:SE: 12/2024

	BDI GERAL: 22,88%
	BDI DIFERENCIADO: 15,28%

COMPOSIÇÕES DE CUSTOS UNITÁRIOS - PRINCIPAIS									
				Valor do BDI :		6,66	Valor com BDI :		35,79

Tipo	Banco	Código	Descrição	Classe/Tipo	Unidade	Quantidade	Preço s/ BDI	Total	
16.2.23	Composição	Próprio	AUDCPA 210	CURVA HORIZONTAL 90°, 100X50MM COM TAMPA - FORNECIMENTO E INSTALAÇÃO	ASSENTAMENTO DE TUBOS E PECAS	UN	1	29,13	29,13
	Composição Auxiliar	SINAPI	88247	AUXILIAR DE ELETRICISTA COM ENCARGOS COMPLEMENTARES	SEDI - SERVICOS DIVERSOS	H	0,05	28,17	1,40
	Composição Auxiliar	SINAPI	88264	ELETRICISTA COM ENCARGOS COMPLEMENTARES	SEDI - SERVICOS DIVERSOS	H	0,05	31,77	1,58
	Insumo	Próprio	AUD 058	(REF. 63073 SBC) ELETROCALHA - CURVA 90 VERTICAL INTERNA 100x50mm CHAPA 20	Material	UN	1	26,15	26,15
				MO sem LS :	1,01	LS :	1,21	MO com LS :	2,22
				Valor do BDI :	6,66			Valor com BDI :	35,79

Tipo	Banco	Código	Descrição	Classe/Tipo	Unidade	Quantidade	Preço s/ BDI	Total	
16.2.24	Composição	Próprio	AUDCPA 231	REDUÇÃO DE ELETROCALHA 100X50MM PARA 38X38MM - FORNECIMENTO E INSTALAÇÃO	ASSENTAMENTO DE TUBOS E PECAS	UN	1	28,36	28,36
	Composição Auxiliar	SINAPI	88247	AUXILIAR DE ELETRICISTA COM ENCARGOS COMPLEMENTARES	SEDI - SERVICOS DIVERSOS	H	0,05	28,17	1,40
	Composição Auxiliar	SINAPI	88264	ELETRICISTA COM ENCARGOS COMPLEMENTARES	SEDI - SERVICOS DIVERSOS	H	0,05	31,77	1,58
	Insumo	Próprio	AUD 073	(REF. 038771 SBC) ELETROCALHA - REDUCAO CONCENTRICA 100x50mm CHAPA 20	Material	UN	1	25,38	25,38
				MO sem LS :	1,01	LS :	1,21	MO com LS :	2,22
				Valor do BDI :	6,48			Valor com BDI :	34,84

Tipo	Banco	Código	Descrição	Classe/Tipo	Unidade	Quantidade	Preço s/ BDI	Total		
16.2.25	Composição	Próprio	AUDCPA 212	SAÍDA HORIZONTAL E VERTICAL P/ ELETRODUTO 3/4" - FORNECIMENTO E INSTALAÇÃO	ASSENTAMENTO DE TUBOS E PECAS	UN	1	7,26	7,26	
	Composição Auxiliar	SINAPI	88247	AUXILIAR DE ELETRICISTA COM ENCARGOS COMPLEMENTARES	SEDI - SERVICOS DIVERSOS	H	0,05	28,17	1,40	
	Composição Auxiliar	SINAPI	88264	ELETRICISTA COM ENCARGOS COMPLEMENTARES	SEDI - SERVICOS DIVERSOS	H	0,05	31,77	1,58	
	Insumo	Próprio	AUD 060	(REF. 037518 SBC) ELETROCALHA - SAIDA HORIZONTAL PRE GALVANIZADA PARA ELETRODUTO 3/4" CHAPA 16	Material	UN	1	4,28	4,28	
					MO sem LS :	1,01	LS :	1,21	MO com LS :	2,22
					Valor do BDI :	1,66			Valor com BDI :	8,92

Tipo	Banco	Código	Descrição	Classe/Tipo	Unidade	Quantidade	Preço s/ BDI	Total		
16.2.26	Composição	Próprio	AUDCPA 213	SAÍDA HORIZONTAL E VERTICAL P/ ELETRODUTO 1" - FORNECIMENTO E INSTALAÇÃO	ASSENTAMENTO DE TUBOS E PECAS	UN	1	7,26	7,26	
	Composição Auxiliar	SINAPI	88247	AUXILIAR DE ELETRICISTA COM ENCARGOS COMPLEMENTARES	SEDI - SERVICOS DIVERSOS	H	0,05	28,17	1,40	
	Composição Auxiliar	SINAPI	88264	ELETRICISTA COM ENCARGOS COMPLEMENTARES	SEDI - SERVICOS DIVERSOS	H	0,05	31,77	1,58	
	Insumo	Próprio	AUD 061	(REF. 37517 SBC) ELETROCALHA - SAIDA HORIZONTAL PRE GALVANIZADA PARA ELETRODUTO 1" CHAPA 16	Material	UN	1	4,28	4,28	
					MO sem LS :	1,01	LS :	1,21	MO com LS :	2,22
					Valor do BDI :	1,66			Valor com BDI :	8,92

	Tipo	Banco	Código	Descrição	Classe/Tipo	Unidade	Quantidade	Preço s/ BDI	Total	
16.2.27	Composição	SINAPI	91992	TOMADA ALTA DE EMBUTIR (1 MÓDULO), 2P+T 10 A, INCLUINDO SUPORTE E PLACA - FORNECIMENTO E INSTALAÇÃO. AF_03/2023	INSTALACAO ELETRICA/ELETRIFICACAO E ILUMINACAO EXTERNA	UN	1	50,74	50,74	
	Composição Auxiliar	SINAPI	91946	SUPORTE PARAFUSADO COM PLACA DE ENCAIXE 4" X 2" MÉDIO (1,30 M DO PISO) PARA PONTO ELÉTRICO - FORNECIMENTO E INSTALAÇÃO. AF_03/2023	ILUMINACAO EXTERNA	UN	1	12,16	12,16	
	Composição Auxiliar	SINAPI	91990	TOMADA ALTA DE EMBUTIR (1 MÓDULO), 2P+T 10 A, SEM SUPORTE E SEM PLACA - FORNECIMENTO E INSTALAÇÃO. AF_03/2023	ILUMINACAO EXTERNA	UN	1	38,58	38,58	
					MO sem LS :	13,03	LS :	15,47	MO com LS :	28,50
					Valor do BDI :	11,60			Valor com BDI :	62,34

	Tipo	Banco	Código	Descrição	Classe/Tipo	Unidade	Quantidade	Preço s/ BDI	Total
16.2.28	Composição	SINAPI	91996	TOMADA MÉDIA DE EMBUTIR (1 MÓDULO), 2P+T 10 A, INCLUINDO SUPORTE E PLACA - FORNECIMENTO E INSTALAÇÃO. AF_03/2023	INSTALACAO ELETRICA/ELETRIFICACAO E ILUMINACAO EXTERNA	UN	1	39,11	39,11



GOVERNO DO ESTADO DE RONDÔNIA  
SECRETARIA DE ESTADO DE OBRAS E SERVIÇOS PÚBLICOS – SEOSP/RO  
TELEFONE: (69) 3212-8107  
AVENIDA FAQUAR – ESPLANADA DAS SENCRETARAS, BAIRRO: PEDRINHAS  
PORTO VELHO - RO - CEP: 76.801-470  
CNPJ: 37.621.806.0001 - 07



RESP.TÉCNICO - ATUALIZAÇÃO DO ORÇAMENTO  
Diego Expedito Martins de Oliveira - CREA 8154 D/RO  
Jayne Carlos Piovesan - CREA 8125 D/RO  
Josiane Beatriz Faustino - CREA 47100 D/MG  
João Roberto de Araújo Campos - CREA 9240 D/AC

DADOS CADASTRAIS

OBJETO: Conclusão da Obra Inacabada Anexo ao Centro Político Administrativo  
ENDEREÇO: Av. Farquar, s/n.", Palácio Rio Madeira, Bairro Pedrinhas, CEP: 76.801-470  
DATA BASE: fev/25

TABELAS REFERÊNCIAS  
SINAPI: RO 02/2025 (não desonerado)  
SBC: PVH 02/2025  
SICRO:RO: 10/2024  
ORSE:SE: 12/2024

	BDI GERAL: 22,88%
	BDI DIFERENCIADO: 15,28%

COMPOSIÇÕES DE CUSTOS UNITÁRIOS - PRINCIPAIS									
	Composição Auxiliar	SINAPI	91994	TOMADA MÉDIA DE EMBUTIR (1 MÓDULO), 2P+T 10 A, SEM SUPORTE E SEM PLACA - FORNECIMENTO E INSTALAÇÃO. AF_03/2023	ILUMINACAO EXTERNA	UN	1	26,95	26,95
	Composição Auxiliar	SINAPI	91946	SUPORTE PARAFUSADO COM PLACA DE ENCAIXE 4" X 2" MÉDIO (1,30 M DO PISO) PARA PONTO ELÉTRICO - FORNECIMENTO E INSTALAÇÃO. AF_03/2023	ILUMINACAO EXTERNA	UN	1	12,16	12,16
					MO sem LS :	9,07	LS :	10,77	MO com LS :
					Valor do BDI :	8,94			Valor com BDI :

Tipo	Banco	Código	Descrição	Classe/Tipo	Unidade	Quantidade	Preço s/ BDI	Total
16.2.29	Composição	SINAPI	92002 TOMADA MÉDIA DE EMBUTIR (2 MÓDULOS), 2P+T 10 A, SEM SUPORTE E SEM PLACA - FORNECIMENTO E INSTALAÇÃO. AF_03/2023	INSTALACAO ELETRICA/ELETRIFICACAO E ILUMINACAO EXTERNA	UN	1	50,2	50,20
	Composição Auxiliar	SINAPI	88264 ELETRICISTA COM ENCARGOS COMPLEMENTARES	SEDI - SERVICOS DIVERSOS	H	0,572	31,77	18,17
	Composição Auxiliar	SINAPI	88247 AUXILIAR DE ELETRICISTA COM ENCARGOS COMPLEMENTARES	SEDI - SERVICOS DIVERSOS	H	0,572	28,17	16,11
	Insumo	SINAPI	38101 TOMADA 2P+T 10A, 250V (APENAS MODULO)	Material	UN	2	7,96	15,92
				MO sem LS :	11,66	LS :	13,85	MO com LS :
				Valor do BDI :	11,48			Valor com BDI :

Tipo	Banco	Código	Descrição	Classe/Tipo	Unidade	Quantidade	Preço s/ BDI	Total
16.2.30	Composição	SINAPI	91999 TOMADA BAIXA DE EMBUTIR (1 MÓDULO), 2P+T 20 A, SEM SUPORTE E SEM PLACA - FORNECIMENTO E INSTALAÇÃO. AF_03/2023	INSTALACAO ELETRICA/ELETRIFICACAO E ILUMINACAO EXTERNA	UN	1	24,68	24,68
	Insumo	SINAPI	38102 TOMADA 2P+T 20A, 250V (APENAS MODULO)	Material	UN	1	10,19	10,19
	Composição Auxiliar	SINAPI	88264 ELETRICISTA COM ENCARGOS COMPLEMENTARES	SEDI - SERVICOS DIVERSOS	H	0,242	31,77	7,68
	Composição Auxiliar	SINAPI	88247 AUXILIAR DE ELETRICISTA COM ENCARGOS COMPLEMENTARES	SEDI - SERVICOS DIVERSOS	H	0,242	28,17	6,81
				MO sem LS :	4,93	LS :	5,86	MO com LS :
				Valor do BDI :	5,64			Valor com BDI :

Tipo	Banco	Código	Descrição	Classe/Tipo	Unidade	Quantidade	Preço s/ BDI	Total
16.2.31	Composição	SINAPI	92000 TOMADA BAIXA DE EMBUTIR (1 MÓDULO), 2P+T 10 A, INCLUINDO SUPORTE E PLACA - FORNECIMENTO E INSTALAÇÃO. AF_03/2023	INSTALACAO ELETRICA/ELETRIFICACAO E ILUMINACAO EXTERNA	UN	1	34,61	34,61
	Composição Auxiliar	SINAPI	91998 TOMADA BAIXA DE EMBUTIR (1 MÓDULO), 2P+T 10 A, SEM SUPORTE E SEM PLACA - FORNECIMENTO E INSTALAÇÃO. AF_03/2023	ILUMINACAO EXTERNA	UN	1	22,45	22,45
	Composição Auxiliar	SINAPI	91946 SUPORTE PARAFUSADO COM PLACA DE ENCAIXE 4" X 2" MÉDIO (1,30 M DO PISO) PARA PONTO ELÉTRICO - FORNECIMENTO E INSTALAÇÃO. AF_03/2023	ILUMINACAO EXTERNA	UN	1	12,16	12,16
				MO sem LS :	7,54	LS :	8,95	MO com LS :
				Valor do BDI :	7,91			Valor com BDI :

Tipo	Banco	Código	Descrição	Classe/Tipo	Unidade	Quantidade	Preço s/ BDI	Total
16.2.32	Composição	SINAPI	92003 TOMADA MÉDIA DE EMBUTIR (2 MÓDULOS), 2P+T 20 A, SEM SUPORTE E SEM PLACA - FORNECIMENTO E INSTALAÇÃO. AF_03/2023	INSTALACAO ELETRICA/ELETRIFICACAO E ILUMINACAO EXTERNA	UN	1	54,66	54,66
	Composição Auxiliar	SINAPI	88264 ELETRICISTA COM ENCARGOS COMPLEMENTARES	SEDI - SERVICOS DIVERSOS	H	0,572	31,77	18,17
	Composição Auxiliar	SINAPI	88247 AUXILIAR DE ELETRICISTA COM ENCARGOS COMPLEMENTARES	SEDI - SERVICOS DIVERSOS	H	0,572	28,17	16,11
	Insumo	SINAPI	38102 TOMADA 2P+T 20A, 250V (APENAS MODULO)	Material	UN	2	10,19	20,38
				MO sem LS :	11,66	LS :	13,85	MO com LS :
				Valor do BDI :	12,50			Valor com BDI :

Tipo	Banco	Código	Descrição	Classe/Tipo	Unidade	Quantidade	Preço s/ BDI	Total
16.2.33	Composição	SINAPI	92008 TOMADA BAIXA DE EMBUTIR (2 MÓDULOS), 2P+T 10 A, INCLUINDO SUPORTE E PLACA - FORNECIMENTO E INSTALAÇÃO. AF_03/2023	INSTALACAO ELETRICA/ELETRIFICACAO E ILUMINACAO EXTERNA	UN	1	53,3	53,30



GOVERNO DO ESTADO DE RONDÔNIA  
SECRETARIA DE ESTADO DE OBRAS E SERVIÇOS PÚBLICOS – SEOSP/RO  
TELEFONE: (69) 3212-8107  
AVENIDA FAQUAR – ESPLANADA DAS SENCRETARAS, BAIRRO: PEDRINHAS  
PORTO VELHO - RO - CEP: 76.801-470  
CNPJ: 37.621.806.0001 - 07



RESP.TÉCNICO - ATUALIZAÇÃO DO ORÇAMENTO  
Diego Expedito Martins de Oliveira - CREA 8154 D/RO  
Jayne Carlos Piovesan - CREA 8125 D/RO  
Josiane Beatriz Faustino - CREA 47100 D/MG  
João Roberto de Araújo Campos - CREA 9240 D/AC

DADOS CADASTRAIS

OBJETO: Conclusão da Obra Inacabada Anexo ao Centro Político Administrativo  
ENDEREÇO: Av. Farquar, s/n.", Palácio Rio Madeira, Bairro Pedrinhas, CEP: 76.801-470  
DATA BASE: fev/25

TABELAS REFERÊNCIAS  
SINAPI: RO 02/2025 (não desonerado)  
SBC: PVH 02/2025  
SICRO:RO: 10/2024  
ORSE:SE: 12/2024

	BDI GERAL: 22,88%
	BDI DIFERENCIADO: 15,28%

COMPOSIÇÕES DE CUSTOS UNITÁRIOS - PRINCIPAIS											
Composição Auxiliar	SINAPI	91946	SUPORTE PARAFUSADO COM PLACA DE ENCAIXE 4" X 2" MÉDIO (1,30 M DO PISO) PARA PONTO ELÉTRICO - FORNECIMENTO E INSTALAÇÃO. AF_03/2023			ILUMINACAO EXTERNA	UN	1	12,16	12,16	
Composição Auxiliar	SINAPI	92006	TOMADA BAIXA DE EMBUTIR (2 MÓDULOS), 2P+T 10 A, SEM SUPORTE E SEM PLACA - FORNECIMENTO E INSTALAÇÃO. AF_03/2023			ILUMINACAO EXTERNA	UN	1	41,14	41,14	
						MO sem LS :	11,19	LS :	13,29	MO com LS :	24,48
						Valor do BDI :	12,19			Valor com BDI :	65,49

	Tipo	Banco	Código	Descrição	Classe/Tipo	Unidade	Quantidade	Preço s/ BDI	Total	
16.2.34	Composição	SINAPI	91953	INTERRUPTOR SIMPLES (1 MÓDULO), 10A/250V, INCLUINDO SUPORTE E PLACA - FORNECIMENTO E INSTALAÇÃO. AF_03/2023	INSTALACAO ELETRICA/ELETRIFICACAO E ILUMINACAO EXTERNA	UN	1	33,06	33,06	
	Composição Auxiliar	SINAPI	91946	SUPORTE PARAFUSADO COM PLACA DE ENCAIXE 4" X 2" MÉDIO (1,30 M DO PISO) PARA PONTO ELÉTRICO - FORNECIMENTO E INSTALAÇÃO. AF_03/2023	ILUMINACAO EXTERNA	UN	1	12,16	12,16	
	Composição Auxiliar	SINAPI	91952	INTERRUPTOR SIMPLES (1 MÓDULO), 10A/250V, SEM SUPORTE E SEM PLACA - FORNECIMENTO E INSTALAÇÃO. AF_03/2023	ILUMINACAO EXTERNA	UN	1	20,9	20,90	
					MO sem LS :	7,34	LS :	8,71	MO com LS :	16,05
					Valor do BDI :	7,56			Valor com BDI :	40,62

	Tipo	Banco	Código	Descrição	Classe/Tipo	Unidade	Quantidade	Preço s/ BDI	Total	
16.2.35	Composição	SINAPI	91959	INTERRUPTOR SIMPLES (2 MÓDULOS), 10A/250V, INCLUINDO SUPORTE E PLACA - FORNECIMENTO E INSTALAÇÃO. AF_03/2023	INSTALACAO ELETRICA/ELETRIFICACAO E ILUMINACAO EXTERNA	UN	1	50,25	50,25	
	Composição Auxiliar	SINAPI	91958	INTERRUPTOR SIMPLES (2 MÓDULOS), 10A/250V, SEM SUPORTE E SEM PLACA - FORNECIMENTO E INSTALAÇÃO. AF_03/2023	ILUMINACAO EXTERNA	UN	1	38,09	38,09	
	Composição Auxiliar	SINAPI	91946	SUPORTE PARAFUSADO COM PLACA DE ENCAIXE 4" X 2" MÉDIO (1,30 M DO PISO) PARA PONTO ELÉTRICO - FORNECIMENTO E INSTALAÇÃO. AF_03/2023	ILUMINACAO EXTERNA	UN	1	12,16	12,16	
					MO sem LS :	10,80	LS :	12,83	MO com LS :	23,63
					Valor do BDI :	11,49			Valor com BDI :	61,74

	Tipo	Banco	Código	Descrição	Classe/Tipo	Unidade	Quantidade	Preço s/ BDI	Total	
16.2.36	Composição	SINAPI	91967	INTERRUPTOR SIMPLES (3 MÓDULOS), 10A/250V, INCLUINDO SUPORTE E PLACA - FORNECIMENTO E INSTALAÇÃO. AF_03/2023	INSTALACAO ELETRICA/ELETRIFICACAO E ILUMINACAO EXTERNA	UN	1	67,44	67,44	
	Composição Auxiliar	SINAPI	91966	INTERRUPTOR SIMPLES (3 MÓDULOS), 10A/250V, SEM SUPORTE E SEM PLACA - FORNECIMENTO E INSTALAÇÃO. AF_03/2023	ILUMINACAO EXTERNA	UN	1	55,28	55,28	
	Composição Auxiliar	SINAPI	91946	SUPORTE PARAFUSADO COM PLACA DE ENCAIXE 4" X 2" MÉDIO (1,30 M DO PISO) PARA PONTO ELÉTRICO - FORNECIMENTO E INSTALAÇÃO. AF_03/2023	ILUMINACAO EXTERNA	UN	1	12,16	12,16	
					MO sem LS :	14,27	LS :	16,95	MO com LS :	31,22
					Valor do BDI :	15,43			Valor com BDI :	82,87

	Tipo	Banco	Código	Descrição	Classe/Tipo	Unidade	Quantidade	Preço s/ BDI	Total	
16.2.37	Composição	SINAPI	91955	INTERRUPTOR PARALELO (1 MÓDULO), 10A/250V, INCLUINDO SUPORTE E PLACA - FORNECIMENTO E INSTALAÇÃO. AF_03/2023	INSTALACAO ELETRICA/ELETRIFICACAO E ILUMINACAO EXTERNA	UN	1	40,27	40,27	
	Composição Auxiliar	SINAPI	91954	INTERRUPTOR PARALELO (1 MÓDULO), 10A/250V, SEM SUPORTE E SEM PLACA - FORNECIMENTO E INSTALAÇÃO. AF_03/2023	ILUMINACAO EXTERNA	UN	1	28,11	28,11	
	Composição Auxiliar	SINAPI	91946	SUPORTE PARAFUSADO COM PLACA DE ENCAIXE 4" X 2" MÉDIO (1,30 M DO PISO) PARA PONTO ELÉTRICO - FORNECIMENTO E INSTALAÇÃO. AF_03/2023	ILUMINACAO EXTERNA	UN	1	12,16	12,16	
					MO sem LS :	9,07	LS :	10,77	MO com LS :	19,84
					Valor do BDI :	9,21			Valor com BDI :	49,48

Tipo	Banco	Código	Descrição	Classe/Tipo	Unidade	Quantidade	Preço s/ BDI	Total
16.2.38	Composição	SINAPI	91961 INTERRUPTOR PARALELO (2 MÓDULOS), 10A/250V, INCLUINDO SUPORTE E PLACA - FORNECIMENTO E INSTALAÇÃO. AF_03/2023	INSTALACAO ELETRICA/ELETRIFICACAO E ILUMINACAO EXTERNA	UN	1	64,68	64,68
	Composição Auxiliar	SINAPI	91946 SUPORTE PARAFUSADO COM PLACA DE ENCAIXE 4" X 2" MÉDIO (1,30 M DO PISO) PARA PONTO ELÉTRICO - FORNECIMENTO E INSTALAÇÃO. AF_03/2023	ILUMINACAO EXTERNA	UN	1	12,16	12,16
	Composição Auxiliar	SINAPI	91960 INTERRUPTOR PARALELO (2 MÓDULOS), 10A/250V, SEM SUPORTE E SEM PLACA - FORNECIMENTO E INSTALAÇÃO. AF_03/2023	ILUMINACAO EXTERNA	UN	1	52,52	52,52



GOVERNO DO ESTADO DE RONDÔNIA  
SECRETARIA DE ESTADO DE OBRAS E SERVIÇOS PÚBLICOS – SEOSP/RO  
TELEFONE: (69) 3212-8107  
AVENIDA FAQUAR – ESPLANADA DAS SENCRETARAS, BAIRRO: PEDRINHAS  
PORTO VELHO - RO - CEP: 76.801-470  
CNPJ: 37.621.806.0001 - 07



RESP.TÉCNICO - ATUALIZAÇÃO DO ORÇAMENTO  
Diego Expedito Martins de Oliveira - CREA 8154 D/RO  
Jayne Carlos Piovesan - CREA 8125 D/RO  
Josiane Beatriz Faustino - CREA 47100 D/MG  
João Roberto de Araújo Campos - CREA 9240 D/AC

DADOS CADASTRAIS

OBJETO: Conclusão da Obra Inacabada Anexo ao Centro Político Administrativo  
ENDEREÇO: Av. Farquar, s/n.", Palácio Rio Madeira, Bairro Pedrinhas, CEP: 76.801-470  
DATA BASE: fev/25

TABELAS REFERÊNCIAS  
SINAPI: RO 02/2025 (não desonerado)  
SBC: PVH 02/2025  
SICRO:RO: 10/2024  
ORSE:SE: 12/2024

	BDI GERAL: 22,88%
	BDI DIFERENCIADO: 15,28%

COMPOSIÇÕES DE CUSTOS UNITÁRIOS - PRINCIPAIS									
				MO sem LS :	14,27	LS :	16,95	MO com LS :	31,22
				Valor do BDI :	14,79			Valor com BDI :	79,47

Tipo	Banco	Código	Descrição	Classe/Tipo	Unidade	Quantidade	Preço s/ BDI	Total		
16.2.39	Composição	Próprio	AUDCPA 215	INTERRUPTOR DE PRESEÇA 127V 1000VA -FORNECIMENTO E INSTALAÇÃO	ASSENTAMENTO DE TUBOS E PECAS	UN	1	87,31	87,31	
	Composição Auxiliar	SINAPI	88247	AUXILIAR DE ELETRICISTA COM ENCARGOS COMPLEMENTARES	SEDI - SERVICOS DIVERSOS	H	0,15	28,17	4,22	
	Composição Auxiliar	SINAPI	88264	ELETRICISTA COM ENCARGOS COMPLEMENTARES	SEDI - SERVICOS DIVERSOS	H	0,15	31,77	4,76	
	Insumo	SINAPI	39392	SENSOR DE PRESEÇA BIVOLT DE PAREDE COM FOTOCELULA PARA QUALQUER TIPO DE LAMPADA POTENCIA MAXIMA *1000* W, USO INTERNO	Material	UN	1	78,33	78,33	
					MO sem LS :	3,05	LS :	3,63	MO com LS :	6,68
					Valor do BDI :	19,97			Valor com BDI :	107,28

	Tipo	Banco	Código	Descrição	Classe/Tipo	Unidade	Quantidade	Preço s/ BDI	Total	
				ELETRODUTO RÍGIDO ROSCÁVEL, PVC, DN 25 MM (3/4"), PARA CIRCUITOS TERMINAIS, INSTALADO EM LAJE - FORNECIMENTO E INSTALAÇÃO.	INSTALACAO ELETRICA/ELETRIFICACAO E ILUMINACAO EXTERNA	M	1	11,26	11,26	
16.2.40	Composição	SINAPI	91867	AF_03/2023						
	Insumo	SINAPI	43132	ARAME RECOZIDO 16 BWG, D = 1,65 MM (0,016 KG/M) OU 18 BWG, D = 1,25 MM (0,01 KG/M)	Material	KG	0,0018	25,41	0,04	
	Insumo	SINAPI	2674	ELETRODUTO DE PVC RIGIDO ROSCAVEL DE 3/4 ", SEM LUVA	Material	M	1,017	5,51	5,60	
	Composição Auxiliar	SINAPI	88264	ELETRICISTA COM ENCARGOS COMPLEMENTARES	SEDI - SERVICOS DIVERSOS	H	0,094	31,77	2,98	
	Composição Auxiliar	SINAPI	88247	AUXILIAR DE ELETRICISTA COM ENCARGOS COMPLEMENTARES	SEDI - SERVICOS DIVERSOS	H	0,094	28,17	2,64	
					MO sem LS :	1,91	LS :	2,27	MO com LS :	4,18
					Valor do BDI :	2,57			Valor com BDI :	13,83

	Tipo	Banco	Código	Descrição	Classe/Tipo	Unidade	Quantidade	Preço s/ BDI	Total	
16.2.41	Composição	SINAPI	91854	AF_03/2023	ELETRODUTO FLEXÍVEL CORRUGADO, PVC, DN 25 MM (3/4"), PARA CIRCUITOS TERMINAIS, INSTALADO EM PAREDE - FORNECIMENTO E INSTALAÇÃO.					
					INSTALACAO ELETRICA/ELETRIFICACAO E ILUMINACAO EXTERNA					
	Insumo	SINAPI	2688	ELETRODUTO PVC FLEXIVEL CORRUGADO, COR AMARELA, DE 25 MM	Material	M	1	10,96	10,96	
	Composição Auxiliar	SINAPI	88264	ELETRICISTA COM ENCARGOS COMPLEMENTARES	SEDI - SERVICOS DIVERSOS	H	0,134	31,77	4,25	
	Composição Auxiliar	SINAPI	88247	AUXILIAR DE ELETRICISTA COM ENCARGOS COMPLEMENTARES	SEDI - SERVICOS DIVERSOS	H	0,134	28,17	3,77	
					MO sem LS :	2,73	LS :	3,24	MO com LS :	5,97
					Valor do BDI :	2,50			Valor com BDI :	13,46

Tipo	Banco	Código	Descrição	Classe/Tipo	Unidade	Quantidade	Preço s/ BDI	Total		
16.2.42	Composição	Próprio	AUDCPA 232	ELETRODUTO FLEXÍVEL CORRUGADO, PVC, DN 25 MM (3/4"), PARA CIRCUITOS TERMINAIS, INSTALADO PISO - FORNEC. E INSTALAÇÃO	ASSENTAMENTO DE TUBOS E PECAS	M	1	8,28	8,28	
	Composição Auxiliar	SINAPI	88247	AUXILIAR DE ELETRICISTA COM ENCARGOS COMPLEMENTARES	SEDI - SERVICOS DIVERSOS	H	0,09	28,17	2,53	
	Composição Auxiliar	SINAPI	88264	ELETRICISTA COM ENCARGOS COMPLEMENTARES	SEDI - SERVICOS DIVERSOS	H	0,09	31,77	2,85	
	Insumo	SINAPI	2688	ELETRODUTO PVC FLEXIVEL CORRUGADO, COR AMARELA, DE 25 MM	Material	M	1	2,9	2,90	
					MO sem LS :	1,83	LS :	2,17	MO com LS :	4,00
					Valor do BDI :	1,89			Valor com BDI :	10,17

Tipo	Banco	Código	Descrição	Classe/Tipo	Unidade	Quantidade	Preço s/ BDI	Total
16.2.43	Composição	SINAPI	91868 ELETRODUTO RÍGIDO ROSCÁVEL, PVC, DN 32 MM (1"), PARA CIRCUITOS TERMINAIS, INSTALADO EM LAJE - FORNECIMENTO E INSTALAÇÃO. AF_03/2023	INSTALACAO ELETRICA/ELETRIFICACAO E ILUMINACAO EXTERNA	M	1	15,64	15,64
	Insumo	SINAPI	2685 ELETRODUTO DE PVC RIGIDO ROSCAVEL DE 1 ", SEM LUVA	Material	M	1,017	8,62	8,76
	Composição Auxiliar	SINAPI	88264 ELETRICISTA COM ENCARGOS COMPLEMENTARES	SEDI - SERVICOS DIVERSOS	H	0,114	31,77	3,62
	Composição Auxiliar	SINAPI	88247 AUXILIAR DE ELETRICISTA COM ENCARGOS COMPLEMENTARES	SEDI - SERVICOS DIVERSOS	H	0,114	28,17	3,21
	Insumo	SINAPI	43132 ARAME RECOZIDO 16 BWG, D = 1,65 MM (0,016 KG/M) OU 18 BWG, D = 1,25 MM (0,01 KG/M)	Material	KG	0,002	25,41	0,05



GOVERNO DO ESTADO DE RONDÔNIA  
SECRETARIA DE ESTADO DE OBRAS E SERVIÇOS PÚBLICOS – SEOSP/RO  
TELEFONE: (69) 3212-8107  
AVENIDA FAQUAR – ESPLANADA DAS SENCRETARAS, BAIRRO: PEDRINHAS  
PORTO VELHO - RO - CEP: 76.801-470  
CNPJ: 37.621.806.0001 - 07



RESP.TÉCNICO - ATUALIZAÇÃO DO ORÇAMENTO  
Diego Expedito Martins de Oliveira - CREA 8154 D/RO  
Jayne Carlos Piovesan - CREA 8125 D/RO  
Josiane Beatriz Faustino - CREA 47100 D/MG  
João Roberto de Araújo Campos - CREA 9240 D/AC

DADOS CADASTRAIS

OBJETO: Conclusão da Obra Inacabada Anexo ao Centro Político Administrativo  
ENDEREÇO: Av. Farquar, s/n.", Palácio Rio Madeira, Bairro Pedrinhas, CEP: 76.801-470  
DATA BASE: fev/25

TABELAS REFERÊNCIAS  
SINAPI: RO 02/2025 (não desonerado)  
SBC: PVH 02/2025  
SICRO:RO: 10/2024  
ORSE:SE: 12/2024

	BDI GERAL: 22,88%
	BDI DIFERENCIADO: 15,28%

COMPOSIÇÕES DE CUSTOS UNITÁRIOS - PRINCIPAIS									
				MO sem LS :	2,32	LS :	2,75	MO com LS :	5,07
				Valor do BDI :	3,57			Valor com BDI :	19,21

	Tipo	Banco	Código	Descrição	Classe/Tipo	Unidade	Quantidade	Preço s/ BDI	Total	
16.2.44				ELETRODUTO FLEXÍVEL CORRUGADO, PVC, DN 32 MM (1"), PARA CIRCUITOS TERMINAIS, INSTALADO EM PAREDE - FORNECIMENTO E INSTALAÇÃO.	INSTALACAO ELETRICA/ELETRIFICACAO E ILUMINACAO EXTERNA					
	Composição	SINAPI	91856	AF_03/2023		M	1	13,96	13,96	
	Composição Auxiliar	SINAPI	88264	ELETRICISTA COM ENCARGOS COMPLEMENTARES	SEDI - SERVICOS DIVERSOS	H	0,149	31,77	4,73	
	Composição Auxiliar	SINAPI	88247	AUXILIAR DE ELETRICISTA COM ENCARGOS COMPLEMENTARES	SEDI - SERVICOS DIVERSOS	H	0,149	28,17	4,19	
	Insumo	SINAPI	2690	ELETRODUTO PVC FLEXIVEL CORRUGADO, COR AMARELA, DE 32 MM	Material	M	1,017	4,96	5,04	
					MO sem LS :	3,04	LS :	3,60	MO com LS :	6,64
					Valor do BDI :	3,19			Valor com BDI :	17,15

Tipo	Banco	Código	Descrição	Classe/Tipo	Unidade	Quantidade	Preço s/ BDI	Total	
16.2.45	Composição	Próprio	AUDCPA 216	ELETRODUTO FLEXÍVEL CORRUGADO, PVC, DN 32 MM 1"), PARA CIRCUITOS TERMINAIS, INSTALADO EM PISO - FORNEC. E INSTALAÇÃO	ASSENTAMENTO DE TUBOS E PECAS	M	1	10,34	10,34
	Composição Auxiliar	SINAPI	88247	AUXILIAR DE ELETRICISTA COM ENCARGOS COMPLEMENTARES	SEDI - SERVICOS DIVERSOS	H	0,09	28,17	2,53
	Composição Auxiliar	SINAPI	88264	ELETRICISTA COM ENCARGOS COMPLEMENTARES	SEDI - SERVICOS DIVERSOS	H	0,09	31,77	2,85
	Insumo	SINAPI	2690	ELETRODUTO PVC FLEXIVEL CORRUGADO, COR AMARELA, DE 32 MM	Material	M	1	4,96	4,96
				MO sem LS :	1,83	LS :	2,17	MO com LS :	4,00
				Valor do BDI :	2,36			Valor com BDI :	12,70

	Tipo	Banco	Código	Descrição	Classe/Tipo	Unidade	Quantidade	Preço s/ BDI	Total	
16.2.46				ELETRODUTO RÍGIDO ROSCÁVEL, PVC, DN 60 MM (2"), PARA REDE ENTERRADA DE DISTRIBUIÇÃO DE ENERGIA ELÉTRICA - FORNECIMENTO E	INSTALACAO					
	Composição	SINAPI	93009	INSTALAÇÃO. AF_12/2021	ELETRICA/ELETRIFICACAO E					
					ILUMINACAO EXTERNA	M	1	30,39	30,39	
	Composição Auxiliar	SINAPI	88247	AUXILIAR DE ELETRICISTA COM ENCARGOS COMPLEMENTARES	SEDI - SERVICOS DIVERSOS	H	0,129	28,17	3,63	
	Insumo	SINAPI	2681	ELETRODUTO DE PVC RIGIDO ROSCAVEL DE 2", SEM LUVA	Material	M	1,1	20,61	22,67	
	Composição Auxiliar	SINAPI	88264	ELETRICISTA COM ENCARGOS COMPLEMENTARES	SEDI - SERVICOS DIVERSOS	H	0,129	31,77	4,09	
					MO sem LS :	2,62	LS :	3,12	MO com LS :	5,74
					Valor do BDI :	6,95			Valor com BDI :	37,34

Tipo	Banco	Código	Descrição	Classe/Tipo	Unidade	Quantidade	Preço s/ BDI	Total	
16.2.47	Composição	SINAPI	93655 DISJUNTOR MONOPOLAR TIPO DIN, CORRENTE NOMINAL DE 20A - FORNECIMENTO E INSTALAÇÃO. AF_10/2020	INSTALACAO ELETRICA/ELETRIFICACAO E ILUMINACAO EXTERNA	UN	1	12,97	12,97	
	Composição Auxiliar	SINAPI	88264 ELETRICISTA COM ENCARGOS COMPLEMENTARES	SEDI - SERVICOS DIVERSOS	H	0,0663	31,77	2,10	
	Composição Auxiliar	SINAPI	88247 AUXILIAR DE ELETRICISTA COM ENCARGOS COMPLEMENTARES	SEDI - SERVICOS DIVERSOS	H	0,0663	28,17	1,86	
	Insumo	SINAPI	34653 DISJUNTOR TERMOMAGNETICO PARA TRILO DIN (IEC), MONOPOLAR, 6 - 32 A	Material	UN	1	7,71	7,71	
	Insumo	SINAPI	1571 TERMINAL A COMPRESSAO EM COBRE ESTANHADO PARA CABO 4 MM2, 1 FURO E 1 COMPRESSAO, PARA PARAFUSO DE FIXACAO M5	Material	UN	1	1,3	1,30	
				MO sem LS :	1,34	LS :	1,60	MO com LS :	2,94
				Valor do BDI :	2,96			Valor com BDI :	15,93

Tipo	Banco	Código	Descrição	Classe/Tipo	Unidade	Quantidade	Preço s/ BDI	Total
16.2.48	Composição	SINAPI	93656 DISJUNTOR MONOPOLAR TIPO DIN, CORRENTE NOMINAL DE 25A - FORNECIMENTO E INSTALAÇÃO. AF_10/2020	INSTALACAO ELETRICA/ELETRIFICACAO E ILUMINACAO EXTERNA	UN	1	12,97	12,97
	Composição Auxiliar	SINAPI	88247 AUXILIAR DE ELETRICISTA COM ENCARGOS COMPLEMENTARES	SEDI - SERVICOS DIVERSOS	H	0,0663	28,17	1,86
	Insumo	SINAPI	34653 DISJUNTOR TERMOMAGNETICO PARA TRILO DIN (IEC), MONOPOLAR, 6 - 32 A	Material	UN	1	7,71	7,71
	Insumo	SINAPI	1571 TERMINAL A COMPRESSAO EM COBRE ESTANHADO PARA CABO 4 MM2, 1 FURO E 1 COMPRESSAO, PARA PARAFUSO DE FIXACAO M5	Material	UN	1	1,3	1,30





GOVERNO DO ESTADO DE RONDÔNIA

SECRETARIA DE ESTADO DE OBRAS E SERVIÇOS PÚBLICOS – SEOSP/RO

TELEFONE: (69) 3212-8107

AVENIDA FAQUAR – ESPLANADA DAS SENCRETARAS, BAIRRO: PEDRINHAS

PORTO VELHO - RO - CEP: 76.801-470

CNPJ: 37.621.806.0001 - 07

RESP.TÉCNICO - ATUALIZAÇÃO DO ORÇAMENTO

Diego Expedito Martins de Oliveira - CREA 8154 D/RO

Jayne Carlos Piovesan - CREA 8125 D/RO

Josiane Beatriz Faustino - CREA 47100 D/MG

João Roberto de Araújo Campos - CREA 9240 D/AC

DADOS CADASTRAIS

OBJETO: Conclusão da Obra Inacabada Anexo ao Centro Político Administrativo

ENDEREÇO: Av. Farquar, s/n.", Palácio Rio Madeira, Bairro Pedrinhas, CEP: 76.801-470

DATA BASE: fev/25

SEOSP

Secretaria de Estado de Obras e Serviços Públicos

TABELAS REFERÊNCIAS

SINAPI: RO 02/2025 (não desonerado)

SBC: PVH 02/2025

SICRO:RO: 10/2024

ORSE:SE: 12/2024

	BDI GERAL: 22,88%
	BDI DIFERENCIADO: 15,28%

COMPOSIÇÕES DE CUSTOS UNITÁRIOS - PRINCIPAIS									
Composição Auxiliar	SINAPI	88264	ELETRICISTA COM ENCARGOS COMPLEMENTARES	SEDI - SERVICOS DIVERSOS	H	0,0663	31,77	2,10	
				MO sem LS :	1,34	LS :	1,60	MO com LS :	2,94
				Valor do BDI :	2,96			Valor com BDI :	15,93

Tipo	Banco	Código	Descrição	Classe/Tipo	Unidade	Quantidade	Preço s/ BDI	Total	
				INSTALACAO ELETRICA/ELETRIFICACAO E ILUMINACAO EXTERNA	UN	1	14,71	14,71	
16.2.49	Composição	SINAPI	93657 DISJUNTOR MONOPOLAR TIPO DIN, CORRENTE NOMINAL DE 32A - FORNECIMENTO E INSTALAÇÃO. AF_10/2020	SEDI - SERVICOS DIVERSOS	H	0,0911	28,17	2,56	
	Composição Auxiliar	SINAPI	88247 AUXILIAR DE ELETRICISTA COM ENCARGOS COMPLEMENTARES	Material	UN	1	7,71	7,71	
	Insumo	SINAPI	34653 DISJUNTOR TERMOMAGNETICO PARA TRILHO DIN (IEC), MONOPOLAR, 6 - 32 A	Material	UN	1	1,55	1,55	
	Insumo	SINAPI	1573 TERMINAL A COMPRESSAO EM COBRE ESTANHADO PARA CABO 6 MM2, 1 FURO E 1 COMPRESSAO, PARA PARAFUSO DE FIXACAO M6	SEDI - SERVICOS DIVERSOS	H	0,0911	31,77	2,89	
	Composição Auxiliar	SINAPI	88264 ELETRICISTA COM ENCARGOS COMPLEMENTARES	MO sem LS :	1,85	LS :	2,20	MO com LS :	4,05
				Valor do BDI :	3,36			Valor com BDI :	18,07

Tipo	Banco	Código	Descrição	Classe/Tipo	Unidade	Quantidade	Preço s/ BDI	Total	
				INSTALACAO ELETRICA/ELETRIFICACAO E ILUMINACAO EXTERNA	UN	1	54,74	54,74	
16.2.50	Composição	SINAPI	93662 DISJUNTOR BIPOLAR TIPO DIN, CORRENTE NOMINAL DE 20A - FORNECIMENTO E INSTALAÇÃO. AF_10/2020	Material	UN	2	1,3	2,60	
	Insumo	SINAPI	1571 TERMINAL A COMPRESSAO EM COBRE ESTANHADO PARA CABO 4 MM2, 1 FURO E 1 COMPRESSAO, PARA PARAFUSO DE FIXACAO M5	SEDI - SERVICOS DIVERSOS	H	0,1325	31,77	4,20	
	Composição Auxiliar	SINAPI	88264 ELETRICISTA COM ENCARGOS COMPLEMENTARES	SEDI - SERVICOS DIVERSOS	H	0,1325	28,17	3,73	
	Composição Auxiliar	SINAPI	88247 AUXILIAR DE ELETRICISTA COM ENCARGOS COMPLEMENTARES	Material	UN	1	44,21	44,21	
	Insumo	SINAPI	34616 DISJUNTOR TERMOMAGNETICO PARA TRILHO DIN (IEC), BIPOLAR, 6 - 32 A	MO sem LS :	2,70	LS :	3,20	MO com LS :	5,90
				Valor do BDI :	12,52			Valor com BDI :	67,26

Tipo	Banco	Código	Descrição	Classe/Tipo	Unidade	Quantidade	Preço s/ BDI	Total	
				INSTALACAO ELETRICA/ELETRIFICACAO E ILUMINACAO EXTERNA	UN	1	54,74	54,74	
16.2.51	Composição	SINAPI	93663 DISJUNTOR BIPOLAR TIPO DIN, CORRENTE NOMINAL DE 25A - FORNECIMENTO E INSTALAÇÃO. AF_10/2020	SEDI - SERVICOS DIVERSOS	H	0,1325	28,17	3,73	
	Composição Auxiliar	SINAPI	88247 AUXILIAR DE ELETRICISTA COM ENCARGOS COMPLEMENTARES	Material	UN	1	44,21	44,21	
	Insumo	SINAPI	34616 DISJUNTOR TERMOMAGNETICO PARA TRILHO DIN (IEC), BIPOLAR, 6 - 32 A	Material	UN	2	1,3	2,60	
	Insumo	SINAPI	1571 TERMINAL A COMPRESSAO EM COBRE ESTANHADO PARA CABO 4 MM2, 1 FURO E 1 COMPRESSAO, PARA PARAFUSO DE FIXACAO M5	SEDI - SERVICOS DIVERSOS	H	0,1325	31,77	4,20	
	Composição Auxiliar	SINAPI	88264 ELETRICISTA COM ENCARGOS COMPLEMENTARES	MO sem LS :	2,70	LS :	3,20	MO com LS :	5,90
				Valor do BDI :	12,52			Valor com BDI :	67,26

Tipo	Banco	Código	Descrição	Classe/Tipo	Unidade	Quantidade	Preço s/ BDI	Total	
				INSTALACAO ELETRICA/ELETRIFICACAO E ILUMINACAO EXTERNA	UN	1	58,23	58,23	
16.2.52	Composição	SINAPI	93664 DISJUNTOR BIPOLAR TIPO DIN, CORRENTE NOMINAL DE 32A - FORNECIMENTO E INSTALAÇÃO. AF_10/2020	Material	UN	1	44,21	44,21	
	Insumo	SINAPI	34616 DISJUNTOR TERMOMAGNETICO PARA TRILHO DIN (IEC), BIPOLAR, 6 - 32 A	Material	UN	2	1,55	3,10	
	Insumo	SINAPI	1573 TERMINAL A COMPRESSAO EM COBRE ESTANHADO PARA CABO 6 MM2, 1 FURO E 1 COMPRESSAO, PARA PARAFUSO DE FIXACAO M6	SEDI - SERVICOS DIVERSOS	H	0,1823	31,77	5,79	
	Composição Auxiliar	SINAPI	88264 ELETRICISTA COM ENCARGOS COMPLEMENTARES	SEDI - SERVICOS DIVERSOS	H	0,1823	28,17	5,13	
	Composição Auxiliar	SINAPI	88247 AUXILIAR DE ELETRICISTA COM ENCARGOS COMPLEMENTARES	MO sem LS :	3,71	LS :	4,41	MO com LS :	8,12
				Valor do BDI :	13,32			Valor com BDI :	71,55



GOVERNO DO ESTADO DE RONDÔNIA  
SECRETARIA DE ESTADO DE OBRAS E SERVIÇOS PÚBLICOS – SEOSP/RO  
TELEFONE: (69) 3212-8107  
AVENIDA FAQUAR – ESPLANADA DAS SENCRETARAS, BAIRRO: PEDRINHAS  
PORTO VELHO - RO - CEP: 76.801-470  
CNPJ: 37.621.806.0001 - 07



RESP.TÉCNICO - ATUALIZAÇÃO DO ORÇAMENTO  
Diego Expedito Martins de Oliveira - CREA 8154 D/RO  
Jayne Carlos Piovesan - CREA 8125 D/RO  
Josiane Beatriz Faustino - CREA 47100 D/MG  
João Roberto de Araújo Campos - CREA 9240 D/AC

DADOS CADASTRAIS

OBJETO: Conclusão da Obra Inacabada Anexo ao Centro Político Administrativo  
ENDEREÇO: Av. Farquar, s/n.", Palácio Rio Madeira, Bairro Pedrinhas, CEP: 76.801-470  
DATA BASE: fev/25

TABELAS REFERÊNCIAS  
SINAPI: RO 02/2025 (não desonerado)  
SBC: PVH 02/2025  
SICRO:RO: 10/2024  
ORSE:SE: 12/2024

	BDI GERAL: 22,88%
	BDI DIFERENCIADO: 15,28%

COMPOSIÇÕES DE CUSTOS UNITÁRIOS - PRINCIPAIS										
	Tipo	Banco	Código	Descrição	Classe/Tipo	Unidade	Quantidade	Preço s/ BDI	Total	
16.2.53	Composição	SINAPI	93673	DISJUNTOR TRIPOLAR TIPO DIN, CORRENTE NOMINAL DE 50A - FORNECIMENTO E INSTALAÇÃO. AF_10/2020	INSTALACAO ELETRICA/ELETRIFICACAO E ILUMINACAO EXTERNA	UN	1	94,16	94,16	
	Insumo	SINAPI	34709	DISJUNTOR TERMOMAGNETICO PARA TRILOHO DIN (IEC), TRIPOLAR, 10 - 50 A	Material	UN	1	54,17	54,17	
	Insumo	SINAPI	1575	TERMINAL A COMPRESSAO EM COBRE ESTANHADO PARA CABO 16 MM2, 1 FURO E 1 COMPRESSAO, PARA PARAFUSO DE FIXACAO M6	Material	UN	3	1,99	5,97	
	Composição Auxiliar	SINAPI	88264	ELETRICISTA COM ENCARGOS COMPLEMENTARES	SEDI - SERVICOS DIVERSOS	H	0,5677	31,77	18,03	
	Composição Auxiliar	SINAPI	88247	AUXILIAR DE ELETRICISTA COM ENCARGOS COMPLEMENTARES	SEDI - SERVICOS DIVERSOS	H	0,5677	28,17	15,99	
					MO sem LS :	11,58	LS :	13,74	MO com LS :	25,32
					Valor do BDI :	21,54			Valor com BDI :	115,70
	Tipo	Banco	Código	Descrição	Classe/Tipo	Unidade	Quantidade	Preço s/ BDI	Total	
16.2.54	Composição	Próprio	AUDCPA 217	DISJUNTOR TRIPOLAR TIPO DIN, CORRENTE NOMINAL DE 70A - FORNECIMENTO E INSTALAÇÃO	ASSENTAMENTO DE TUBOS E PECAS	UN	1	154,33	154,33	
	Composição Auxiliar	SINAPI	88247	AUXILIAR DE ELETRICISTA COM ENCARGOS COMPLEMENTARES	SEDI - SERVICOS DIVERSOS	H	0,3	28,17	8,45	
	Composição Auxiliar	SINAPI	88264	ELETRICISTA COM ENCARGOS COMPLEMENTARES	SEDI - SERVICOS DIVERSOS	H	0,3	31,77	9,53	
	Insumo	Próprio	AUD 063	(REF. 004891 SBC) DISJUNTOR MDW DIN DIN MDW C70 CURVA C	Material	UN	1	136,35	136,35	
					MO sem LS :	6,12	LS :	7,26	MO com LS :	13,38
					Valor do BDI :	35,31			Valor com BDI :	189,64
		Tipo	Banco	Código	Descrição	Classe/Tipo	Unidade	Quantidade	Preço s/ BDI	Total
16.2.55	Composição	Próprio	AUDCPA 218	DISJUNTOR TRIPOLAR TIPO DIN, CORRENTE NOMINAL DE 125A - FORNECIMENTO E INSTALAÇÃO	ASSENTAMENTO DE TUBOS E PECAS	UN	1	278,96	278,96	
	Composição Auxiliar	SINAPI	88247	AUXILIAR DE ELETRICISTA COM ENCARGOS COMPLEMENTARES	SEDI - SERVICOS DIVERSOS	H	0,3	28,17	8,45	
	Composição Auxiliar	SINAPI	88264	ELETRICISTA COM ENCARGOS COMPLEMENTARES	SEDI - SERVICOS DIVERSOS	H	0,3	31,77	9,53	
	Insumo	Próprio	AUD 064	(REF. 002809 SBC) DISJUNTOR TRIPOLAR 125A CURVA C 10KA SDD3C125	Material	UN	1	260,98	260,98	
					MO sem LS :	6,12	LS :	7,26	MO com LS :	13,38
					Valor do BDI :	63,82			Valor com BDI :	342,78
		Tipo	Banco	Código	Descrição	Classe/Tipo	Unidade	Quantidade	Preço s/ BDI	Total
16.2.56	Composição	Próprio	AUDCPA 233	DISJUNTOR DDR MONOPOLAR 20A - FORNECIMENTO E INSTALAÇÃO	ASSENTAMENTO DE TUBOS E PECAS	UN	1	165,46	165,46	
	Composição Auxiliar	SINAPI	88247	AUXILIAR DE ELETRICISTA COM ENCARGOS COMPLEMENTARES	SEDI - SERVICOS DIVERSOS	H	0,12	28,17	3,38	
	Composição Auxiliar	SINAPI	88264	ELETRICISTA COM ENCARGOS COMPLEMENTARES	SEDI - SERVICOS DIVERSOS	H	0,12	31,77	3,81	
	Insumo	Próprio	AUD 074	(REF. 044551 SBC) DISJUNTOR - DISPOSITIVO DIF.RESIDUAL DR 2 POLOS 25A SDR22530	Material	UN	1	158,27	158,27	
					MO sem LS :	2,45	LS :	2,90	MO com LS :	5,35
					Valor do BDI :	37,85			Valor com BDI :	203,31
		Tipo	Banco	Código	Descrição	Classe/Tipo	Unidade	Quantidade	Preço s/ BDI	Total
16.2.57	Composição	Próprio	AUDCPA 219	DISJUNTOR DDR MONOPOLAR 25A - FORNECIMENTO E INSTALAÇÃO	ASSENTAMENTO DE TUBOS E PECAS	UN	1	165,46	165,46	
	Composição Auxiliar	SINAPI	88247	AUXILIAR DE ELETRICISTA COM ENCARGOS COMPLEMENTARES	SEDI - SERVICOS DIVERSOS	H	0,12	28,17	3,38	
	Composição Auxiliar	SINAPI	88264	ELETRICISTA COM ENCARGOS COMPLEMENTARES	SEDI - SERVICOS DIVERSOS	H	0,12	31,77	3,81	
	Insumo	Próprio	AUD 065	(REF. 044551 SBC) DISJUNTOR - DISPOSITIVO DIF.RESIDUAL DR 2 POLOS 25A SDR22530	Material	UN	1	158,27	158,27	
					MO sem LS :	2,45	LS :	2,90	MO com LS :	5,35
					Valor do BDI :	37,85			Valor com BDI :	203,31
		Tipo	Banco	Código	Descrição	Classe/Tipo	Unidade	Quantidade	Preço s/ BDI	Total
16.2.58	Composição	Próprio	AUDCPA 239	DISJUNTOR DDR BIPOLAR 20A - FORNECIMENTO E INSTALAÇÃO	ASSENTAMENTO DE TUBOS E PECAS	UN	1	170,25	170,25	
	Composição Auxiliar	SINAPI	88247	AUXILIAR DE ELETRICISTA COM ENCARGOS COMPLEMENTARES	SEDI - SERVICOS DIVERSOS	H	0,2	28,17	5,63	
	Composição Auxiliar	SINAPI	88264	ELETRICISTA COM ENCARGOS COMPLEMENTARES	SEDI - SERVICOS DIVERSOS	H	0,2	31,77	6,35	



GOVERNO DO ESTADO DE RONDÔNIA  
SECRETARIA DE ESTADO DE OBRAS E SERVIÇOS PÚBLICOS – SEOSP/RO  
TELEFONE: (69) 3212-8107  
AVENIDA FAQUAR – ESPLANADA DAS SENCRETARAS, BAIRRO: PEDRINHAS  
PORTO VELHO - RO - CEP: 76.801-470  
CNPJ: 37.621.806.0001 - 07



RESP.TÉCNICO - ATUALIZAÇÃO DO ORÇAMENTO  
Diego Expedito Martins de Oliveira - CREA 8154 D/RO  
Jayne Carlos Piovesan - CREA 8125 D/RO  
Josiane Beatriz Faustino - CREA 47100 D/MG  
João Roberto de Araújo Campos - CREA 9240 D/AC

DADOS CADASTRAIS

OBJETO: Conclusão da Obra Inacabada Anexo ao Centro Político Administrativo  
ENDEREÇO: Av. Farquar, s/n.", Palácio Rio Madeira, Bairro Pedrinhas, CEP: 76.801-470  
DATA BASE: fev/25

TABELAS REFERÊNCIAS  
SINAPI: RO 02/2025 (não desonerado)  
SBC: PVH 02/2025  
SICRO:RO: 10/2024  
ORSE:SE: 12/2024

	BDI GERAL: 22,88%
	BDI DIFERENCIADO: 15,28%

COMPOSIÇÕES DE CUSTOS UNITÁRIOS - PRINCIPAIS									
Insumo	Próprio	AUD 075	(REF. 002415 SBC) DISJUNTOR - DISPOSITIVO DIF.RESIDUAL DR ALTA SENS. TETRAP.25A SDR22530	Material	UN	1	158,27	158,27	
				MO sem LS :	4,08	LS :	4,84	MO com LS :	8,92
				Valor do BDI :	38,95			Valor com BDI :	209,20

Tipo	Banco	Código	Descrição	Classe/Tipo	Unidade	Quantidade	Preço s/ BDI	Total	
16.2.59	Composição	Próprio	AUDCPA 240	DISJUNTOR DDR BIPOLAR 30A - FORNECIMENTO E INSTALAÇÃO	ASSENTAMENTO DE TUBOS E PECAS	UN	1	170,25	170,25
	Composição Auxiliar	SINAPI	88247	AUXILIAR DE ELETRICISTA COM ENCARGOS COMPLEMENTARES	SEDI - SERVICOS DIVERSOS	H	0,2	28,17	5,63
	Composição Auxiliar	SINAPI	88264	ELETRICISTA COM ENCARGOS COMPLEMENTARES	SEDI - SERVICOS DIVERSOS	H	0,2	31,77	6,35
	Insumo	Próprio	AUD 075	(REF. 002415 SBC) DISJUNTOR - DISPOSITIVO DIF.RESIDUAL DR ALTA SENS. TETRAP.25A SDR22530	Material	UN	1	158,27	158,27
				MO sem LS :	4,08	LS :	4,84	MO com LS :	8,92
				Valor do BDI :	38,95			Valor com BDI :	209,20

Tipo	Banco	Código	Descrição	Classe/Tipo	Unidade	Quantidade	Preço s/ BDI	Total	
16.2.60	Composição	Próprio	AUDCPA 189	(REF. 74131/6,9/2020 SINAPI) QUADRO DE DISTRIBUICAO DE ENERGIA DE EMBUTIR, EM CHAPA METALICA, PARA 32 DISJUNTORES TERMOMAGNETICOS MONOPOLARES, COM BARRAMENTO TRIFASICO E NEUTRO, FORNECIMENTO E INSTALACAO	INSTALACAO ELETRICA/ELETRIFICACAO E ILUMINACAO EXTERNA	UN	1	1000,26	1.000,26
	Insumo	SINAPI	12041	QUADRO DE DISTRIBUICAO COM BARRAMENTO TRIFASICO, DE EMBUTIR, EM CHAPA DE ACO GALVANIZADO, PARA 30 DISJUNTORES DIN, 150 A	Material	UN	1	790,48	790,48
	Composição Auxiliar	SINAPI	88247	AUXILIAR DE ELETRICISTA COM ENCARGOS COMPLEMENTARES	SEDI - SERVICOS DIVERSOS	H	3,5	28,17	98,59
	Composição Auxiliar	SINAPI	88264	ELETRICISTA COM ENCARGOS COMPLEMENTARES	SEDI - SERVICOS DIVERSOS	H	3,5	31,77	111,19
				MO sem LS :	71,39	LS :	84,75	MO com LS :	156,14
				Valor do BDI :	228,85			Valor com BDI :	1.229,11

Tipo	Banco	Código	Descrição	Classe/Tipo	Unidade	Quantidade	Preço s/ BDI	Total	
16.2.61	Composição	Próprio	AUDCPA 190	(REF. 74131/7,9/2020 SINAPI) QUADRO DE DISTRIBUICAO DE ENERGIA DE EMBUTIR, EM CHAPA METALICA, PARA 40 DISJUNTORES TERMOMAGNETICOS MONOPOLARES, COM BARRAMENTO TRIFASICO E NEUTRO, FORNECIMENTO E INSTALACAO	INSTALACAO ELETRICA/ELETRIFICACAO E ILUMINACAO EXTERNA	UN	1	1399,66	1.399,66
	Insumo	SINAPI	12042	QUADRO DE DISTRIBUICAO COM BARRAMENTO TRIFASICO, DE EMBUTIR, EM CHAPA DE ACO GALVANIZADO, PARA 40 DISJUNTORES DIN, 100 A	Material	UN	1	1159,9	1.159,90
	Composição Auxiliar	SINAPI	88247	AUXILIAR DE ELETRICISTA COM ENCARGOS COMPLEMENTARES	SEDI - SERVICOS DIVERSOS	H	4	28,17	112,68
	Composição Auxiliar	SINAPI	88264	ELETRICISTA COM ENCARGOS COMPLEMENTARES	SEDI - SERVICOS DIVERSOS	H	4	31,77	127,08
				MO sem LS :	81,59	LS :	96,86	MO com LS :	178,45
				Valor do BDI :	320,24			Valor com BDI :	1.719,90

Tipo	Banco	Código	Descrição	Classe/Tipo	Unidade	Quantidade	Preço s/ BDI	Total	
16.2.62	Composição	Próprio	AUDCPA 220	TERMINAL OU CONECTOR DE PRESSÃO - PARA CABO 2,5MM² - FORNECIMENTO E INSTALAÇÃO	ASSENTAMENTO DE TUBOS E PECAS	UN	1	6,98	6,98
	Composição Auxiliar	SINAPI	88247	AUXILIAR DE ELETRICISTA COM ENCARGOS COMPLEMENTARES	SEDI - SERVICOS DIVERSOS	H	0,1	28,17	2,81
	Composição Auxiliar	SINAPI	88264	ELETRICISTA COM ENCARGOS COMPLEMENTARES	SEDI - SERVICOS DIVERSOS	H	0,1	31,77	3,17
	Insumo	SINAPI	1570	TERMINAL A COMPRESSAO EM COBRE ESTANHADO PARA CABO 2,5 MM2, 1 FURO E 1 COMPRESSAO, PARA PARAFUSO DE FIXACAO M5	Material	UN	1	1	1,00
				MO sem LS :	2,04	LS :	2,42	MO com LS :	4,46
				Valor do BDI :	1,59			Valor com BDI :	8,57

Tipo	Banco	Código	Descrição	Classe/Tipo	Unidade	Quantidade	Preço s/ BDI	Total	
16.2.63	Composição	Próprio	AUDCPA 221	TERMINAL OU CONECTOR DE PRESSÃO - PARA CABO 4,0MM² - FORNECIMENTO E INSTALAÇÃO	ASSENTAMENTO DE TUBOS E PECAS	UN	1	7,28	7,28
	Composição Auxiliar	SINAPI	88247	AUXILIAR DE ELETRICISTA COM ENCARGOS COMPLEMENTARES	SEDI - SERVICOS DIVERSOS	H	0,1	28,17	2,81
	Composição Auxiliar	SINAPI	88264	ELETRICISTA COM ENCARGOS COMPLEMENTARES	SEDI - SERVICOS DIVERSOS	H	0,1	31,77	3,17
	Insumo	SINAPI	1571	TERMINAL A COMPRESSAO EM COBRE ESTANHADO PARA CABO 4 MM2, 1 FURO E 1 COMPRESSAO, PARA PARAFUSO DE FIXACAO M5	Material	UN	1	1,3	1,30
				MO sem LS :	2,04	LS :	2,42	MO com LS :	4,46
				Valor do BDI :	1,66			Valor com BDI :	8,94



GOVERNO DO ESTADO DE RONDÔNIA  
SECRETARIA DE ESTADO DE OBRAS E SERVIÇOS PÚBLICOS – SEOSP/RO  
TELEFONE: (69) 3212-8107  
AVENIDA FAQUAR – ESPLANADA DAS SENCRETARAS, BAIRRO: PEDRINHAS  
PORTO VELHO - RO - CEP: 76.801-470  
CNPJ: 37.621.806.0001 - 07



RESP.TÉCNICO - ATUALIZAÇÃO DO ORÇAMENTO  
Diego Expedito Martins de Oliveira - CREA 8154 D/RO  
Jayne Carlos Piovesan - CREA 8125 D/RO  
Josiane Beatriz Faustino - CREA 47100 D/MG  
João Roberto de Araújo Campos - CREA 9240 D/AC

DADOS CADASTRAIS

OBJETO: Conclusão da Obra Inacabada Anexo ao Centro Político Administrativo  
ENDEREÇO: Av. Farquar, s/n.", Palácio Rio Madeira, Bairro Pedrinhas, CEP: 76.801-470  
DATA BASE: fev/25

TABELAS REFERÊNCIAS  
SINAPI: RO 02/2025 (não desonerado)  
SBC: PVH 02/2025  
SICRO:RO: 10/2024  
ORSE:SE: 12/2024

	BDI GERAL: 22,88%
	BDI DIFERENCIADO: 15,28%

COMPOSIÇÕES DE CUSTOS UNITÁRIOS - PRINCIPAIS

Tipo	Banco	Código	Descrição	Classe/Tipo	Unidade	Quantidade	Preço s/ BDI	Total		
16.2.64	Composição	Próprio	AUDCPA 234	TERMINAL OU CONECTOR DE PRESSÃO - PARA CABO 6,0MM² - FORNECIMENTO E INSTALAÇÃO	ASSENTAMENTO DE TUBOS E PECAS	UN	1	11,47	11,47	
	Composição Auxiliar	SINAPI	88247	AUXILIAR DE ELETRICISTA COM ENCARGOS COMPLEMENTARES	SEDI - SERVICOS DIVERSOS	H	0,1	28,17	2,81	
	Composição Auxiliar	SINAPI	88264	ELETRICISTA COM ENCARGOS COMPLEMENTARES	SEDI - SERVICOS DIVERSOS	H	0,1	31,77	3,17	
	Insumo	SINAPI	1535	TERMINAL METALICO A PRESSAO PARA 1 CABO DE 6 A 10 MM2, COM 1 FURO DE FIXACAO	Material	UN	1	5,49	5,49	
					MO sem LS :	2,04	LS :	2,42	MO com LS :	4,46
					Valor do BDI :	2,62			Valor com BDI :	14,09

	Tipo	Banco	Código	Descrição	Classe/Tipo	Unidade	Quantidade	Preço s/ BDI	Total	
16.2.65	Composição	Próprio	AUDCPA 191	(REF. 72260,12/2018 SINAPI) TERMINAL OU CONECTOR DE PRESSAO - PARA CABO 16MM2 - FORNECIMENTO E INSTALACAO	INSTALACAO ELETRICA/ELETRIFICACAO E ILUMINACAO EXTERNA	UN	1	23,37	23,37	
	Insumo	SINAPI	1585	TERMINAL METALICO A PRESSAO PARA 1 CABO DE 16 MM2, COM 1 FURO DE FIXACAO	Material	UN	1	5,39	5,39	
	Composição Auxiliar	SINAPI	88247	AUXILIAR DE ELETRICISTA COM ENCARGOS COMPLEMENTARES	SEDI - SERVICOS DIVERSOS	H	0,3	28,17	8,45	
	Composição Auxiliar	SINAPI	88264	ELETRICISTA COM ENCARGOS COMPLEMENTARES	SEDI - SERVICOS DIVERSOS	H	0,3	31,77	9,53	
					MO sem LS :	6,12	LS :	7,26	MO com LS :	13,38
					Valor do BDI :	5,34			Valor com BDI :	28,71

	Tipo	Banco	Código	Descrição	Classe/Tipo	Unidade	Quantidade	Preço s/ BDI	Total	
16.2.66					INSTALACAO ELETRICA/ELETRIFICACAO E ILUMINACAO EXTERNA					
	Composição	Próprio	AUDCPA 185	(REF. 72261,12/2018 SINAPI) TERMINAL OU CONECTOR DE PRESSAO - PARA CABO 25MM2 - FORNECIMENTO E INSTALACAO		UN	1	24,8	24,80	
	Insumo	SINAPI	1586	TERMINAL METALICO A PRESSAO PARA 1 CABO DE 25 MM2, COM 1 FURO DE FIXACAO	Material	UN	1	6,82	6,82	
	Composição Auxiliar	SINAPI	88247	AUXILIAR DE ELETRICISTA COM ENCARGOS COMPLEMENTARES	SEDI - SERVICOS DIVERSOS	H	0,3	28,17	8,45	
	Composição Auxiliar	SINAPI	88264	ELETRICISTA COM ENCARGOS COMPLEMENTARES	SEDI - SERVICOS DIVERSOS	H	0,3	31,77	9,53	
					MO sem LS :	6,12	LS :	7,26	MO com LS :	13,38
					Valor do BDI :	5,67			Valor com BDI :	30,47

	Tipo	Banco	Código	Descrição	Classe/Tipo	Unidade	Quantidade	Preço s/ BDI	Total	
16.2.67					INSTALACAO					
	Composição	Próprio	AUDCPA 192	(REF. 72262,12/2018 SINAPI) TERMINAL OU CONECTOR DE PRESSAO - PARA CABO 35MM2 - FORNECIMENTO E INSTALACAO	ELETRICA/ELETRIFICACAO E ILUMINACAO EXTERNA	UN	1	24,92	24,92	
	Insumo	SINAPI	1587	TERMINAL METALICO A PRESSAO PARA 1 CABO DE 35 MM2, COM 1 FURO DE FIXACAO	Material	UN	1	6,94	6,94	
	Composição Auxiliar	SINAPI	88247	AUXILIAR DE ELETRICISTA COM ENCARGOS COMPLEMENTARES	SEDI - SERVICOS DIVERSOS	H	0,3	28,17	8,45	
	Composição Auxiliar	SINAPI	88264	ELETRICISTA COM ENCARGOS COMPLEMENTARES	SEDI - SERVICOS DIVERSOS	H	0,3	31,77	9,53	
					MO sem LS :	6,12	LS :	7,26	MO com LS :	13,38
					Valor do BDI :	5,70			Valor com BDI :	30,62

	Tipo	Banco	Código	Descrição	Classe/Tipo	Unidade	Quantidade	Preço s/ BDI	Total	
16.2.68					INSTALACAO					
	Composição	Próprio	AUDCPA 186	(REF. 72263,1/2020 SINAPI) TERMINAL OU CONECTOR DE PRESSAO - PARA CABO 50MM2 - FORNECIMENTO E INSTALACAO	ELETRICA/ELETRIFICACAO E ILUMINACAO EXTERNA	UN	1	33,48	33,48	
	Insumo	SINAPI	1588	TERMINAL METALICO A PRESSAO PARA 1 CABO DE 50 MM2, COM 1 FURO DE FIXACAO	Material	UN	1	9,52	9,52	
	Composição Auxiliar	SINAPI	88247	AUXILIAR DE ELETRICISTA COM ENCARGOS COMPLEMENTARES	SEDI - SERVICOS DIVERSOS	H	0,4	28,17	11,26	
	Composição Auxiliar	SINAPI	88264	ELETRICISTA COM ENCARGOS COMPLEMENTARES	SEDI - SERVICOS DIVERSOS	H	0,4	31,77	12,70	
					MO sem LS :	8,16	LS :	9,68	MO com LS :	17,84
					Valor do BDI :	7,66			Valor com BDI :	41,14



GOVERNO DO ESTADO DE RONDÔNIA  
SECRETARIA DE ESTADO DE OBRAS E SERVIÇOS PÚBLICOS – SEOSP/RO  
TELEFONE: (69) 3212-8107  
AVENIDA FAQUAR – ESPLANADA DAS SENCRETARAS, BAIRRO: PEDRINHAS  
PORTO VELHO - RO - CEP: 76.801-470  
CNPJ: 37.621.806.0001 - 07



RESP.TÉCNICO - ATUALIZAÇÃO DO ORÇAMENTO  
Diego Expedito Martins de Oliveira - CREA 8154 D/RO  
Jayne Carlos Piovesan - CREA 8125 D/RO  
Josiane Beatriz Faustino - CREA 47100 D/MG  
João Roberto de Araújo Campos - CREA 9240 D/AC


DADOS CADASTRAIS

OBJETO: Conclusão da Obra Inacabada Anexo ao Centro Político Administrativo  
ENDEREÇO: Av. Farquar, s/n.", Palácio Rio Madeira, Bairro Pedrinhas, CEP: 76.801-470  
DATA BASE: fev/25

TABELAS REFERÊNCIAS  
SINAPI: RO 02/2025 (não desonerado)  
SBC: PVH 02/2025  
SICRO:RO: 10/2024  
ORSE:SE: 12/2024

	BDI GERAL: 22,88%
	BDI DIFERENCIADO: 15,28%

COMPOSIÇÕES DE CUSTOS UNITÁRIOS - PRINCIPAIS										
	Tipo	Banco	Código	Descrição	Classe/Tipo	Unidade	Quantidade	Preço s/ BDI	Total	
16.2.69	Composição	Próprio	AUDCPA 187	(REF. 72265,12/2018 SINAPI) TERMINAL OU CONECTOR DE PRESSAO - PARA CABO 95MM2 - FORNECIMENTO E INSTALACAO	INSTALACAO ELETRICA/ELETRIFICACAO E ILUMINACAO EXTERNA	UN	1	41,26	41,26	
	Insumo	SINAPI	1590	TERMINAL METALICO A PRESSAO PARA 1 CABO DE 95 MM2, COM 1 FURO DE FIXACAO	Material	UN	1	17,3	17,30	
	Composição Auxillar	SINAPI	88247	AUXILIAR DE ELETRICISTA COM ENCARGOS COMPLEMENTARES	SEDI - SERVICOS DIVERSOS	H	0,4	28,17	11,26	
	Composição Auxillar	SINAPI	88264	ELETRICISTA COM ENCARGOS COMPLEMENTARES	SEDI - SERVICOS DIVERSOS	H	0,4	31,77	12,70	
						MO sem LS :	8,16	LS :	9,68	MO com LS :
						Valor do BDI :	9,44			Valor com BDI :
										17,84
										50,70
	Tipo	Banco	Código	Descrição	Classe/Tipo	Unidade	Quantidade	Preço s/ BDI	Total	
16.2.70	Composição	Próprio	AUDCPA 222	DISPOSITIVO DPS CLASSE II, 1 PÓLO, TENSÃO MÁXIMA DE 175 V, CORRENTE MÁXIMA DE 40 KA - FORNECIMENTO E INSTALAÇÃO	ASSENTAMENTO DE TUBOS E PECAS	UN	1	111,44	111,44	
	Composição Auxillar	SINAPI	88247	AUXILIAR DE ELETRICISTA COM ENCARGOS COMPLEMENTARES	SEDI - SERVICOS DIVERSOS	H	0,378	28,17	10,64	
	Composição Auxillar	SINAPI	88264	ELETRICISTA COM ENCARGOS COMPLEMENTARES	SEDI - SERVICOS DIVERSOS	H	0,378	31,77	12,00	
	Insumo	SINAPI	39471	DISPOSITIVO DPS CLASSE II, 1 POLO, TENSÃO MÁXIMA DE 275 V, CORRENTE MÁXIMA DE *45* KA (TIPO AC)	Material	UN	1	88,8	88,80	
						MO sem LS :	7,71	LS :	9,15	MO com LS :
						Valor do BDI :	25,49			Valor com BDI :
										16,86
										136,93
	Tipo	Banco	Código	Descrição	Classe/Tipo	Unidade	Quantidade	Preço s/ BDI	Total	
16.2.71	Composição	SINAPI	91926	CABO DE COBRE FLEXÍVEL ISOLADO, 2,5 MM², ANTI-CHAMA 450/750 V, PARA CIRCUITOS TERMINAIS - FORNECIMENTO E INSTALAÇÃO. AF_03/2023	INSTALACAO ELETRICA/ELETRIFICACAO E ILUMINACAO EXTERNA	M	1	5,01	5,01	
	Insumo	SINAPI	1014	CABO DE COBRE, FLEXIVEL, CLASSE 4 OU 5, ISOLACAO EM PVC/A, ANTICHAMA BWF-B, 1 CONDUTOR, 450/750 V, SECAO NOMINAL 2,5 MM2	Material	M	1,2434	2,62	3,25	
	Composição Auxillar	SINAPI	88264	ELETRICISTA COM ENCARGOS COMPLEMENTARES	SEDI - SERVICOS DIVERSOS	H	0,029	31,77	0,92	
	Composição Auxillar	SINAPI	88247	AUXILIAR DE ELETRICISTA COM ENCARGOS COMPLEMENTARES	SEDI - SERVICOS DIVERSOS	H	0,029	28,17	0,81	
	Insumo	SINAPI	21127	FITA ISOLANTE ADESIVA ANTICHAMA, USO ATE 750 V, EM ROLO DE 19 MM X 5 M	Material	UN	0,0094	3,78	0,03	
						MO sem LS :	0,59	LS :	0,69	MO com LS :
						Valor do BDI :	1,14			Valor com BDI :
										1,28
										6,15
	Tipo	Banco	Código	Descrição	Classe/Tipo	Unidade	Quantidade	Preço s/ BDI	Total	
16.2.72	Composição	Próprio	AUDCPA 223	CABO DE COBRE FLEXÍVEL ISOLADO PP3X 2,5 MM², ANTI-CHAMA 450/750 V, PARA CIRCUITOS TERMINAIS - FORNECIMENTO E INSTALAÇÃO	ASSENTAMENTO DE TUBOS E PECAS	M	1	15,69	15,69	
	Composição Auxillar	SINAPI	88247	AUXILIAR DE ELETRICISTA COM ENCARGOS COMPLEMENTARES	SEDI - SERVICOS DIVERSOS	H	0,12	28,17	3,38	
	Composição Auxillar	SINAPI	88264	ELETRICISTA COM ENCARGOS COMPLEMENTARES	SEDI - SERVICOS DIVERSOS	H	0,12	31,77	3,81	
	Insumo	Próprio	AUD 066	(REF. 002706 SBC) CABO PP CORDPLAST 3 CONDUTORES 450/750V 2,50mm2	Material	M	1	8,5	8,50	
						MO sem LS :	2,45	LS :	2,90	MO com LS :
						Valor do BDI :	3,58			Valor com BDI :
										5,35
										19,27
	Tipo	Banco	Código	Descrição	Classe/Tipo	Unidade	Quantidade	Preço s/ BDI	Total	
16.2.73	Composição	SINAPI	91928	CABO DE COBRE FLEXÍVEL ISOLADO, 4 MM², ANTI-CHAMA 450/750 V, PARA CIRCUITOS TERMINAIS - FORNECIMENTO E INSTALAÇÃO. AF_03/2023	INSTALACAO ELETRICA/ELETRIFICACAO E ILUMINACAO EXTERNA	M	1	7,75	7,75	
	Composição Auxillar	SINAPI	88247	AUXILIAR DE ELETRICISTA COM ENCARGOS COMPLEMENTARES	SEDI - SERVICOS DIVERSOS	H	0,039	28,17	1,09	
	Insumo	SINAPI	21127	FITA ISOLANTE ADESIVA ANTICHAMA, USO ATE 750 V, EM ROLO DE 19 MM X 5 M	Material	UN	0,0094	3,78	0,03	
	Insumo	SINAPI	981	CABO DE COBRE, FLEXIVEL, CLASSE 4 OU 5, ISOLACAO EM PVC/A, ANTICHAMA BWF-B, 1 CONDUTOR, 450/750 V, SECAO NOMINAL 4 MM2	Material	M	1,2434	4,35	5,40	
	Composição Auxillar	SINAPI	88264	ELETRICISTA COM ENCARGOS COMPLEMENTARES	SEDI - SERVICOS DIVERSOS	H	0,039	31,77	1,23	
						MO sem LS :	0,79	LS :	0,94	MO com LS :
						Valor do BDI :	1,77			Valor com BDI :
										1,73
										9,52

<div><div><div><div>Governo do Estado de</div><div>RONDÔNIA</div></div></div><div><div>GOVERNO DO ESTADO DE RONDÔNIA</div><div>SECRETARIA DE ESTADO DE OBRAS E SERVIÇOS PÚBLICOS – SEOSP/RO</div><div>TELEFONE: (69) 3212-8107</div><div>AVENIDA FAQUAR – ESPLANADA DAS SENCRETARAS, BAIRRO: PEDRINHAS</div><div>PORTO VELHO - RO - CEP: 76.801-470</div><div>CNPJ: 37.621.806.0001 - 07</div></div></div>				<div>SEOSP</div> <div>Secretaria de Estado de</div> <div>Obras e Serviços Públicos</div>							
RESP.TÉCNICO - ATUALIZAÇÃO DO ORÇAMENTO						TABELAS REFERÊNCIAS					
Diego Expedito Martins de Oliveira - CREA 8154 D/RO						SINAPI: RO 02/2025 (não desonerado)					
Jayne Carlos Piovesan - CREA 8125 D/RO						SBC: PVH 02/2025					
Josiane Beatriz Faustino - CREA 47100 D/MG						SICRO:RO: 10/2024					
João Roberto de Araújo Campos - CREA 9240 D/AC						ORSE:SE: 12/2024					
DADOS CADASTRAIS											
OBJETO: Conclusão da Obra Inacabada Anexo ao Centro Político Administrativo											
ENDEREÇO: Av. Farquar, s/n., Palácio Rio Madeira, Bairro Pedrinhas, CEP: 76.801-470											
DATA BASE: fev/25											
COMPOSIÇÕES DE CUSTOS UNITÁRIOS - PRINCIPAIS											
Tipo		Banco	Código	Descrição	Classe/Tipo	Unidade	Quantidade	Preço s/ BDI	Total		
16.2.74	Composição	SINAPI	91931	CABO DE COBRE FLEXÍVEL ISOLADO, 6 MM², ANTI-CHAMA 0,6/1,0 KV, PARA CIRCUITOS TERMINAIS - FORNECIMENTO E INSTALAÇÃO. AF_03/2023	INSTALACAO ELETRICA/ELETRIFICACAO E ILUMINACAO EXTERNA	M	1	11,72	11,72		
	Composição Auxiliar	SINAPI	88247	AUXILIAR DE ELETRICISTA COM ENCARGOS COMPLEMENTARES	SEDI - SERVICOS DIVERSOS	H	0,051	28,17	1,43		
	Insumo	SINAPI	21127	FITA ISOLANTE ADESIVA ANTICHAMA, USO ATE 750 V, EM ROLO DE 19 MM X 5 M	Material	UN	0,0094	3,78	0,03		
	Insumo	SINAPI	994	CABO DE COBRE, FLEXIVEL, CLASSE 4 OU 5, ISOLACAO EM PVC/A, ANTICHAMA BWF-B, COBERTURA PVC-ST1, ANTICHAMA BWF-B, 1 CONDUTOR, 0,6/1 KV, SECAO NOMINAL 6 MM2	Material	M	1,2434	6,95	8,64		
	Composição Auxiliar	SINAPI	88264	ELETRICISTA COM ENCARGOS COMPLEMENTARES	SEDI - SERVICOS DIVERSOS	H	0,051	31,77	1,62		
					MO sem LS :	1,03	LS :	1,23	MO com LS :		2,26
					Valor do BDI :	2,68			Valor com BDI :		14,40
Tipo		Banco	Código	Descrição	Classe/Tipo	Unidade	Quantidade	Preço s/ BDI	Total		
16.2.75	Composição	Próprio	AUDCPA 235	PERFILADO LISO GALVANIZADO 38X38MM - FORNECIMENTO E INSTALAÇÃO	ASSENTAMENTO DE TUBOS E PECAS	M	1	17,76	17,76		
	Composição Auxiliar	SINAPI	88247	AUXILIAR DE ELETRICISTA COM ENCARGOS COMPLEMENTARES	SEDI - SERVICOS DIVERSOS	H	0,07	28,17	1,97		
	Composição Auxiliar	SINAPI	88264	ELETRICISTA COM ENCARGOS COMPLEMENTARES	SEDI - SERVICOS DIVERSOS	H	0,07	31,77	2,22		
	Insumo	SINAPI	39028	PERFILADO PERFURADO SIMPLES 38 X 38 MM, CHAPA 22	Material	M	1	13,57	13,57		
					MO sem LS :	1,42	LS :	1,69	MO com LS :		3,11
					Valor do BDI :	4,06			Valor com BDI :		21,82
Tipo		Banco	Código	Descrição	Classe/Tipo	Unidade	Quantidade	Preço s/ BDI	Total		
16.2.76	Composição	Próprio	AUDCPA 236	TAMPA PERFILADO LISO GALVANIZADO 38X38MM - FORNECIMENTO E INSTALAÇÃO	ASSENTAMENTO DE TUBOS E PECAS	M	1	4,23	4,23		
	Composição Auxiliar	SINAPI	88247	AUXILIAR DE ELETRICISTA COM ENCARGOS COMPLEMENTARES	SEDI - SERVICOS DIVERSOS	H	0,03	28,17	0,84		
	Composição Auxiliar	SINAPI	88264	ELETRICISTA COM ENCARGOS COMPLEMENTARES	SEDI - SERVICOS DIVERSOS	H	0,03	31,77	0,95		
	Insumo	Próprio	AUD 031	(REF. 40488 SBC) BERFILADO - TAMPA DE ENCAIXE 38x38mm CHAPA 20 (6 METROS)	Material	UND	0,33	7,4	2,44		
					MO sem LS :	0,61	LS :	0,72	MO com LS :		1,33
				Valor do BDI :	0,96			Valor com BDI :		5,19	
Tipo		Banco	Código	Descrição	Classe/Tipo	Unidade	Quantidade	Preço s/ BDI	Total		
16.2.77	Composição	Próprio	AUDCPA 237	GANCHO CURTO PARA PERFILADO 38X38MM - FORNECIMENTO E INSTALAÇÃO	ASSENTAMENTO DE TUBOS E PECAS	UN	1	6,23	6,23		
	Composição Auxiliar	SINAPI	88247	AUXILIAR DE ELETRICISTA COM ENCARGOS COMPLEMENTARES	SEDI - SERVICOS DIVERSOS	H	0,05	28,17	1,40		
	Composição Auxiliar	SINAPI	88264	ELETRICISTA COM ENCARGOS COMPLEMENTARES	SEDI - SERVICOS DIVERSOS	H	0,05	31,77	1,58		
	Insumo	ORSE	12393	Gancho curto 38x38mm para luminária	Material	un	1	3,25	3,25		
					MO sem LS :	1,01	LS :	1,21	MO com LS :		2,22
				Valor do BDI :	1,42			Valor com BDI :		7,65	
Tipo		Banco	Código	Descrição	Classe/Tipo	Unidade	Quantidade	Preço s/ BDI	Total		
16.2.78	Composição	Próprio	AUDCPA 225	LUMINÁRIA TIPO JOBI REDONDO, 1 X 7W 26° 2700K, TENSÃO 127/220V - FORNECIMENTO E INSTALAÇÃO	ASSENTAMENTO DE TUBOS E PECAS	UN	1	107,43	107,43		
	Composição Auxiliar	SINAPI	88247	AUXILIAR DE ELETRICISTA COM ENCARGOS COMPLEMENTARES	SEDI - SERVICOS DIVERSOS	H	1	28,17	28,17		
	Composição Auxiliar	SINAPI	88264	ELETRICISTA COM ENCARGOS COMPLEMENTARES	SEDI - SERVICOS DIVERSOS	H	1	31,77	31,77		
	Insumo	Próprio	AUD 067	(REF. 001812 SBC) LUMINARIA - SPOT DIRECIONAL PARA TRILHO BRANCO Ø5cm LED EMBUTIDO 7W	Material	UN	1	47,49	47,49		
					MO sem LS :	20,39	LS :	24,21	MO com LS :		44,60
				Valor do BDI :	24,57			Valor com BDI :		132,00	
Tipo		Banco	Código	Descrição	Classe/Tipo	Unidade	Quantidade	Preço s/ BDI	Total		
16.2.79	Composição	Próprio	AUDCPA 224	LUMINÁRIA TIPO JOBI REDONDO, 1 X 7W 43° SEM FILTRO, TENSÃO 127/220V - FORNECIMENTO E INSTALAÇÃO	ASSENTAMENTO DE TUBOS E PECAS	M	1	107,43	107,43		
	Composição Auxiliar	SINAPI	88247	AUXILIAR DE ELETRICISTA COM ENCARGOS COMPLEMENTARES	SEDI - SERVICOS DIVERSOS	H	1	28,17	28,17		
	Composição Auxiliar	SINAPI	88264	ELETRICISTA COM ENCARGOS COMPLEMENTARES	SEDI - SERVICOS DIVERSOS	H	1	31,77	31,77		

103/282



GOVERNO DO ESTADO DE RONDÔNIA  
SECRETARIA DE ESTADO DE OBRAS E SERVIÇOS PÚBLICOS – SEOSP/RO  
TELEFONE: (69) 3212-8107  
AVENIDA FAQUAR – ESPLANADA DAS SENCRETARAS, BAIRRO: PEDRINHAS  
PORTO VELHO - RO - CEP: 76.801-470  
CNPJ: 37.621.806.0001 - 07



RESP.TÉCNICO - ATUALIZAÇÃO DO ORÇAMENTO  
Diego Expedito Martins de Oliveira - CREA 8154 D/RO  
Jayne Carlos Piovesan - CREA 8125 D/RO  
Josiane Beatriz Faustino - CREA 47100 D/MG  
João Roberto de Araújo Campos - CREA 9240 D/AC

DADOS CADASTRAIS

OBJETO: Conclusão da Obra Inacabada Anexo ao Centro Político Administrativo  
ENDEREÇO: Av. Farquar, s/n.", Palácio Rio Madeira, Bairro Pedrinhas, CEP: 76.801-470  
DATA BASE: fev/25

TABELAS REFERÊNCIAS  
SINAPI: RO 02/2025 (não desonerado)  
SBC: PVH 02/2025  
SICRO:RO: 10/2024  
ORSE:SE: 12/2024

	BDI GERAL: 22,88%
	BDI DIFERENCIADO: 15,28%

COMPOSIÇÕES DE CUSTOS UNITÁRIOS - PRINCIPAIS									
Insumo	Próprio	AUD 067	(REF. 001812 SBC) LUMINARIA - SPOT DIRECIONAL PARA TRILHO BRANCO Ø5cm LED EMBUTIDO 7W	Material	UN	1	47,49	47,49	

MO sem LS : 20,39 LS : 24,21 MO com LS : 44,60  
Valor do BDI : 24,57 Valor com BDI : 132,00

Tipo	Banco	Código	Descrição	Classe/Tipo	Unidade	Quantidade	Preço s/ BDI	Total	
16.2.80	Composição	Próprio	AUDCPA 226	LUMINÁRIA TIPO JOBI REDONDO, 1 X 17W DIFUSO, TENSÃO 127/220V - FORNECIMENTO E INSTALAÇÃO	ASSENTAMENTO DE TUBOS E PECAS	UN	1	189,84	189,84
	Composição Auxiliar	SINAPI	88247	AUXILIAR DE ELETRICISTA COM ENCARGOS COMPLEMENTARES	SEDI - SERVICOS DIVERSOS	H	1	28,17	28,17
	Composição Auxiliar	SINAPI	88264	ELETRICISTA COM ENCARGOS COMPLEMENTARES	SEDI - SERVICOS DIVERSOS	H	1	31,77	31,77
	Insumo	Próprio	AUD 068	(REF. 004618 SBC) LUMINARIA DE EMBUTIR RECUADA DEEP 17W BRANCO 5000K BIVOLT STH89038R/50	Material	UN	1	129,9	129,90
				MO sem LS :	20,39	LS :	24,21	MO com LS :	44,60
				Valor do BDI :	43,43			Valor com BDI :	233,27

Tipo	Banco	Código	Descrição	Classe/Tipo	Unidade	Quantidade	Preço s/ BDI	Total		
16.2.81	Composição	Próprio	AUDCPA 227	LUMINÁRIA TIPO JOBI REDONDO, 1 X 26W DIFUSO, SEM FILTRO, TENSÃO 127/220V - FORNECIMENTO E INSTALAÇÃO	ASSENTAMENTO DE TUBOS E PECAS	UN	1	256,13	256,13	
	Composição Auxiliar	SINAPI	88247	AUXILIAR DE ELETRICISTA COM ENCARGOS COMPLEMENTARES	SEDI - SERVICOS DIVERSOS	H	1	28,17	28,17	
	Composição Auxiliar	SINAPI	88264	ELETRICISTA COM ENCARGOS COMPLEMENTARES	SEDI - SERVICOS DIVERSOS	H	1	31,77	31,77	
	Insumo	Próprio	AUD 069	(REF. 004637 SBC) LUMINARIA DE EMBUTIR LED SAVE ENERGY SE-240.1657 RECUADA 36W	Material	UN	1	196,19	196,19	
					MO sem LS :	20,39	LS :	24,21	MO com LS :	44,60
					Valor do BDI :	58,60			Valor com BDI :	314,73

Tipo	Banco	Código	Descrição	Classe/Tipo	Unidade	Quantidade	Preço s/ BDI	Total		
16.2.82	Composição	Próprio	AUDCPA 366	Luminária tipo JOTA, 1 x 2W 2700K, tensão 127/220V - FORNECIMENTO E INSTALAÇÃO	INSTALACAO ELETRICA/ELETRIFICACAO E ILUMINACAO EXTERNA	UN	1	164,89	164,89	
	Composição Auxiliar	SINAPI	88247	AUXILIAR DE ELETRICISTA COM ENCARGOS COMPLEMENTARES	SEDI - SERVICOS DIVERSOS	H	1	28,17	28,17	
	Composição Auxiliar	SINAPI	88264	ELETRICISTA COM ENCARGOS COMPLEMENTARES	SEDI - SERVICOS DIVERSOS	H	1	31,77	31,77	
	Insumo	Próprio	AUD 120	Luminária tipo JOTA, 1 x 2W 2700K, código 002506, tensão 127/220V	Material	UN	1	104,95	104,95	
					MO sem LS :	20,39	LS :	24,21	MO com LS :	44,60
					Valor do BDI :	37,72			Valor com BDI :	202,61

	Tipo	Banco	Código	Descrição	Classe/Tipo	Unidade	Quantidade	Preço s/ BDI	Total	
16.2.83	Composição	Próprio	AUDCPA 367	Link LED no teto, 42 x 2W 2700K, tensão 127/220V - FORNECIMENTO E INSTALAÇÃO	INSTALACAO ELETRICA/ELETRIFICACAO E ILUMINACAO EXTERNA	M	1	519,84	519,84	
	Composição Auxiliar	SINAPI	88247	AUXILIAR DE ELETRICISTA COM ENCARGOS COMPLEMENTARES	SEDI - SERVICOS DIVERSOS	H	1	28,17	28,17	
	Composição Auxiliar	SINAPI	88264	ELETRICISTA COM ENCARGOS COMPLEMENTARES	SEDI - SERVICOS DIVERSOS	H	1	31,77	31,77	
	Insumo	Próprio	AUD 121	Link LED no teto, 42 x 2W 2700K, tensão 127/220V	Material	M	1	459,9	459,90	
					MO sem LS :	20,39	LS :	24,21	MO com LS :	44,60
					Valor do BDI :	118,93			Valor com BDI :	638,77

Tipo	Banco	Código	Descrição	Classe/Tipo	Unidade	Quantidade	Preço s/ BDI	Total	
16.2.84	Composição	Próprio	AUDCPA 368	Luminária tipo DISCOCÓ GRANDE PRETO, 6 x 42W, modelo classic Eco E27 - FORNECIMENTO E INSTALAÇÃO	INSTALACAO ELETRICA/ELETRIFICACAO E ILUMINACAO EXTERNA	UN	1	904,88	904,88
	Composição Auxiliar	SINAPI	88247	AUXILIAR DE ELETRICISTA COM ENCARGOS COMPLEMENTARES	SEDI - SERVICOS DIVERSOS	H	1	28,17	28,17
	Composição Auxiliar	SINAPI	88264	ELETRICISTA COM ENCARGOS COMPLEMENTARES	SEDI - SERVICOS DIVERSOS	H	1	31,77	31,77
	Insumo	Próprio	AUD 122	Luminária tipo DISCOCÓ GRANDE PRETO, 6 x 42W	Material	UN	1	844,94	844,94





GOVERNO DO ESTADO DE RONDÔNIA  
SECRETARIA DE ESTADO DE OBRAS E SERVIÇOS PÚBLICOS – SEOSP/RO  
TELEFONE: (69) 3212-8107  
AVENIDA FAQUAR – ESPLANADA DAS SENCRETARAS, BAIRRO: PEDRINHAS  
PORTO VELHO - RO - CEP: 76.801-470  
CNPJ: 37.621.806.0001 - 07



RESP.TÉCNICO - ATUALIZAÇÃO DO ORÇAMENTO  
Diego Expedito Martins de Oliveira - CREA 8154 D/RO  
Jayne Carlos Piovesan - CREA 8125 D/RO  
Josiane Beatriz Faustino - CREA 47100 D/MG  
João Roberto de Araújo Campos - CREA 9240 D/AC

DADOS CADASTRAIS

OBJETO: Conclusão da Obra Inacabada Anexo ao Centro Político Administrativo  
ENDEREÇO: Av. Farquar, s/n.", Palácio Rio Madeira, Bairro Pedrinhas, CEP: 76.801-470  
DATA BASE: fev/25

TABELAS REFERÊNCIAS  
SINAPI: RO 02/2025 (não desonerado)  
SBC: PVH 02/2025  
SICRO:RO: 10/2024  
ORSE:SE: 12/2024

	BDI GERAL: 22,88%
	BDI DIFERENCIADO: 15,28%

COMPOSIÇÕES DE CUSTOS UNITÁRIOS - PRINCIPAIS									
				MO sem LS :	20,39	LS :	24,21	MO com LS :	44,60
				Valor do BDI :	207,03				Valor com BDI : 1.111,91

	Tipo	Banco	Código	Descrição	Classe/Tipo	Unidade	Quantidade	Preço s/ BDI	Total	
16.2.85	Composição	Próprio	AUDCPA 369	LUMINÁRIA TIPO JOBI REDONDO, 1 x 7W 15° SEM FILTRO, TENSÃO 127/220V - FORNECIMENTO E INSTALAÇÃO	INSTALACAO ELETRICA/ELETRIFICACAO E ILUMINACAO EXTERNA	UN	1	90,26	90,26	
	Composição Auxiliar	SINAPI	88247	AUXILIAR DE ELETRICISTA COM ENCARGOS COMPLEMENTARES	SEDI - SERVICOS DIVERSOS	H	1	28,17	28,17	
	Composição Auxiliar	SINAPI	88264	ELETRICISTA COM ENCARGOS COMPLEMENTARES	SEDI - SERVICOS DIVERSOS	H	1	31,77	31,77	
	Insumo	Próprio	AUD 123	Luminária tipo JOBI REDONDO, 1 x 7W 15° sem filtro, código 8010034, tensão 127/220V	Material	UN	1	30,32	30,32	
					MO sem LS :	20,39	LS :	24,21	MO com LS :	44,60
					Valor do BDI :	20,65			Valor com BDI :	110,91

	Tipo	Banco	Código	Descrição	Classe/Tipo	Unidade	Quantidade	Preço s/ BDI	Total	
16.2.86	Composição	Próprio	AUDCPA 370	LUMINÁRIA TIPO ARANDELA BOX G, 1 x 20W, TENSÃO 127/220V - FORNECIMENTO E INSTALAÇÃO	INSTALACAO ELETRICA/ELETRIFICACAO E ILUMINACAO EXTERNA	UN	1	528,84	528,84	
	Composição Auxiliar	SINAPI	88247	AUXILIAR DE ELETRICISTA COM ENCARGOS COMPLEMENTARES	SEDI - SERVICOS DIVERSOS	H	1	28,17	28,17	
	Composição Auxiliar	SINAPI	88264	ELETRICISTA COM ENCARGOS COMPLEMENTARES	SEDI - SERVICOS DIVERSOS	H	1	31,77	31,77	
	Insumo	Próprio	AUD 124	Luminária tipo arandela BOX G, 1 x 20W, código 003941, tensão 127/220V	Material	UN	1	468,9	468,90	
					MO sem LS :	20,39	LS :	24,21	MO com LS :	44,60
					Valor do BDI :	120,99			Valor com BDI :	649,83

	Tipo	Banco	Código	Descrição	Classe/Tipo	Unidade	Quantidade	Preço s/ BDI	Total	
16.2.87	Composição	Próprio	AUDCPA 371	LUMINÁRIA TIPO PISO MINI, 1 x 4W 45°, TENSÃO 127/220V - FORNECIMENTO E INSTALAÇÃO	INSTALACAO ELETRICA/ELETRIFICACAO E ILUMINACAO EXTERNA	UN	1	165,71	165,71	
	Composição Auxiliar	SINAPI	88247	AUXILIAR DE ELETRICISTA COM ENCARGOS COMPLEMENTARES	SEDI - SERVICOS DIVERSOS	H	1	28,17	28,17	
	Composição Auxiliar	SINAPI	88264	ELETRICISTA COM ENCARGOS COMPLEMENTARES	SEDI - SERVICOS DIVERSOS	H	1	31,77	31,77	
	Insumo	Próprio	AUD 125	Luminária tipo PISO MINI, 1 x 4W 45°, código 002219, tensão 127/220V	Material	UN	1	105,77	105,77	
					MO sem LS :	20,39	LS :	24,21	MO com LS :	44,60
					Valor do BDI :	37,91			Valor com BDI :	203,62

	Tipo	Banco	Código	Descrição	Classe/Tipo	Unidade	Quantidade	Preço s/ BDI	Total	
16.2.88	Composição	Próprio	AUDCPA 372	LUMINÁRIA TIPO JOBI REDONDO, 1 x 32W 18° SEM FILTRO, TENSÃO 127/220V - FORNECIMENTO E INSTALAÇÃO	INSTALACAO ELETRICA/ELETRIFICACAO E ILUMINACAO EXTERNA	UN	1	260,94	260,94	
	Composição Auxiliar	SINAPI	88247	AUXILIAR DE ELETRICISTA COM ENCARGOS COMPLEMENTARES	SEDI - SERVICOS DIVERSOS	H	1	28,17	28,17	
	Composição Auxiliar	SINAPI	88264	ELETRICISTA COM ENCARGOS COMPLEMENTARES	SEDI - SERVICOS DIVERSOS	H	1	31,77	31,77	
	Insumo	Próprio	AUD 126	Luminária tipo JOBI REDONDO, 1 x 32W 18° sem filtro, código 8010084, tensão 127/220V	Material	UN	1	201	201,00	
					MO sem LS :	20,39	LS :	24,21	MO com LS :	44,60
					Valor do BDI :	59,70			Valor com BDI :	320,64

Tipo	Banco	Código	Descrição	Classe/Tipo	Unidade	Quantidade	Preço s/ BDI	Total	
16.2.89	Composição	Próprio	AUDCPA 402	LUMINÁRIA TIPO JOBI REDONDO DEST., 1 x 32W 18° SEM FILTRO, TENSÃO 127/220V - FORNECIMENTO E INSTALAÇÃO	INSTALACAO ELETRICA/ELETRIFICACAO E ILUMINACAO EXTERNA	UN	1	160,68	160,68
	Composição Auxiliar	SINAPI	88247	AUXILIAR DE ELETRICISTA COM ENCARGOS COMPLEMENTARES	SEDI - SERVICOS DIVERSOS	H	1	28,17	28,17
	Composição Auxiliar	SINAPI	88264	ELETRICISTA COM ENCARGOS COMPLEMENTARES	SEDI - SERVICOS DIVERSOS	H	1	31,77	31,77
									105/2



GOVERNO DO ESTADO DE RONDÔNIA  
SECRETARIA DE ESTADO DE OBRAS E SERVIÇOS PÚBLICOS – SEOSP/RO  
TELEFONE: (69) 3212-8107  
AVENIDA FAQUAR – ESPLANADA DAS SENCRETARAS, BAIRRO: PEDRINHAS  
PORTO VELHO - RO - CEP: 76.801-470  
CNPJ: 37.621.806.0001 - 07



RESP.TÉCNICO - ATUALIZAÇÃO DO ORÇAMENTO  
Diego Expedito Martins de Oliveira - CREA 8154 D/RO  
Jayne Carlos Piovesan - CREA 8125 D/RO  
Josiane Beatriz Faustino - CREA 47100 D/MG  
João Roberto de Araújo Campos - CREA 9240 D/AC

DADOS CADASTRAIS

OBJETO: Conclusão da Obra Inacabada Anexo ao Centro Político Administrativo  
ENDEREÇO: Av. Farquar, s/n.", Palácio Rio Madeira, Bairro Pedrinhas, CEP: 76.801-470  
DATA BASE: fev/25

TABELAS REFERÊNCIAS  
SINAPI: RO 02/2025 (não desonerado)  
SBC: PVH 02/2025  
SICRO:RO: 10/2024  
ORSE:SE: 12/2024

	BDI GERAL: 22,88%
	BDI DIFERENCIADO: 15,28%

COMPOSIÇÕES DE CUSTOS UNITÁRIOS - PRINCIPAIS									
Insumo	Próprio	AUD 127	Luminária tipo JOBI REDONDO DEST., 1 x 32W 18" sem filtro, código 8010070, tensão 127/220V			Material	UN	1	100,74

MO sem LS : 20,39 LS : 24,21 MO com LS : 44,60  
Valor do BDI : 36,76 Valor com BDI : 197,44

	Tipo	Banco	Código	Descrição	Classe/Tipo	Unidade	Quantidade	Preço s/ BDI	Total	
16.2.90	Composição	Próprio	AUDCPA 403	LUMINÁRIA TIPO JOBI REDONDO DEST., 1 x 21W DIFUSO, SEM FILTRO, TENSÃO 127/220V - FORNECIMENTO E INSTALAÇÃO	INSTALACAO ELETRICA/ELETRIFICACAO E ILUMINACAO EXTERNA	UN	1	189,8	189,80	
	Composição Auxiliar	SINAPI	88247	AUXILIAR DE ELETRICISTA COM ENCARGOS COMPLEMENTARES	SEDI - SERVICOS DIVERSOS	H	1	28,17	28,17	
	Composição Auxiliar	SINAPI	88264	ELETRICISTA COM ENCARGOS COMPLEMENTARES	SEDI - SERVICOS DIVERSOS	H	1	31,77	31,77	
	Insumo	Próprio	AUD 128	Luminária tipo JOBI REDONDO DEST., 1 x 21W difuso, sem filtro, código 8010074, tensão 127/220V	Material	UN	1	129,86	129,86	
					MO sem LS :	20,39	LS :	24,21	MO com LS :	44,60
					Valor do BDI :	43,42			Valor com BDI :	233,22

	Tipo	Banco	Código	Descrição	Classe/Tipo	Unidade	Quantidade	Preço s/ BDI	Total	
16.2.91	Composição	Próprio	AUDCPA 374	LUMINÁRIA TIPO PISO MINI, 1 x 8,5W 12°, TESNÃO 127/220V - FORNECIMENTO E INSTALAÇÃO	INSTALACAO ELETRICA/ELETRIFICACAO E ILUMINACAO EXTERNA	UN	1	178,28	178,28	
	Composição Auxiliar	SINAPI	88247	AUXILIAR DE ELETRICISTA COM ENCARGOS COMPLEMENTARES	SEDI - SERVICOS DIVERSOS	H	1	28,17	28,17	
	Composição Auxiliar	SINAPI	88264	ELETRICISTA COM ENCARGOS COMPLEMENTARES	SEDI - SERVICOS DIVERSOS	H	1	31,77	31,77	
	Insumo	Próprio	AUD 129	Luminária tipo PISO MINI, 1 x 8,5W 12", código 002221, tensão 127/220V	Material	UN	1	118,34	118,34	
					MO sem LS :	20,39	LS :	24,21	MO com LS :	44,60
					Valor do BDI :	40,79			Valor com BDI :	219,07

	Tipo	Banco	Código	Descrição	Classe/Tipo	Unidade	Quantidade	Preço s/ BDI	Total	
16.2.92	Composição	Próprio	AUDCPA 375	LUMINÁRIA TIPO SAMBA BOX, 1 x 17W 4000K, TENSÃO 127/220V - FORNECIMENTO E INSTALAÇÃO	INSTALACAO ELETRICA/ELETRIFICACAO E ILUMINACAO EXTERNA	UN	1	121,7	121,70	
	Composição Auxiliar	SINAPI	88247	AUXILIAR DE ELETRICISTA COM ENCARGOS COMPLEMENTARES	SEDI - SERVICOS DIVERSOS	H	1	28,17	28,17	
	Composição Auxiliar	SINAPI	88264	ELETRICISTA COM ENCARGOS COMPLEMENTARES	SEDI - SERVICOS DIVERSOS	H	1	31,77	31,77	
	Insumo	Próprio	AUD 130	Luminária tipo SAMBA BOX, 1 x 17W 4000K, código 8030344, tensão 127/220V	Material	UN	1	61,76	61,76	
					MO sem LS :	20,39	LS :	24,21	MO com LS :	44,60
					Valor do BDI :	27,84			Valor com BDI :	149,54

Tipo	Banco	Código	Descrição	Classe/Tipo	Unidade	Quantidade	Preço s/ BDI	Total		
16.2.93	Composição	Próprio	AUDCPA 376	LEDEX BALIZADOR, 1 x 0,5W 10º 2700K - FORNECIMENTO E INSTALAÇÃO	INSTALACAO ELETRICA/ELETRIFICACAO E ILUMINACAO EXTERNA	UN	1	147,65	147,65	
	Composição Auxiliar	SINAPI	88247	AUXILIAR DE ELETRICISTA COM ENCARGOS COMPLEMENTARES	SEDI - SERVICOS DIVERSOS	H	1	28,17	28,17	
	Composição Auxiliar	SINAPI	88264	ELETRICISTA COM ENCARGOS COMPLEMENTARES	SEDI - SERVICOS DIVERSOS	H	1	31,77	31,77	
	Insumo	Próprio	AUD 131	Ledex balizador, 1 x 0,5W 10º 2700K	Material	UN	1	87,71	87,71	
					MO sem LS :	20,39	LS :	24,21	MO com LS :	44,60
					Valor do BDI :	33,78			Valor com BDI :	181,43

Tipo	Banco	Código	Descrição	Classe/Tipo	Unidade	Quantidade	Preço s/ BDI	Total	
16.2.94	Composição	Próprio	AUDCPA 377	LEDEX, 1 x 2W 11º 2700K - FORNECIMENTO E INSTALAÇÃO	INSTALACAO ELETRICA/ELETRIFICACAO E ILUMINACAO EXTERNA	UN	1	120,99	120,99



GOVERNO DO ESTADO DE RONDÔNIA  
SECRETARIA DE ESTADO DE OBRAS E SERVIÇOS PÚBLICOS – SEOSP/RO  
TELEFONE: (69) 3212-8107  
AVENIDA FAQUAR – ESPLANADA DAS SENCRETARAS, BAIRRO: PEDRINHAS  
PORTO VELHO - RO - CEP: 76.801-470  
CNPJ: 37.621.806.0001 - 07



RESP.TÉCNICO - ATUALIZAÇÃO DO ORÇAMENTO  
Diego Expedito Martins de Oliveira - CREA 8154 D/RO  
Jayne Carlos Piovesan - CREA 8125 D/RO  
Josiane Beatriz Faustino - CREA 47100 D/MG  
João Roberto de Araújo Campos - CREA 9240 D/AC

DADOS CADASTRAIS

OBJETO: Conclusão da Obra Inacabada Anexo ao Centro Político Administrativo  
ENDEREÇO: Av. Farquar, s/n., Palácio Rio Madeira, Bairro Pedrinhas, CEP: 76.801-470  
DATA BASE: fev/25

TABELAS REFERÊNCIAS  
SINAPI: RO 02/2025 (não desonerado)  
SBC: PVH 02/2025  
SICRO:RO: 10/2024  
ORSE:SE: 12/2024

	BDI GERAL: 22,88%
	BDI DIFERENCIADO: 15,28%

COMPOSIÇÕES DE CUSTOS UNITÁRIOS - PRINCIPAIS									
	Composição Auxiliar	SINAPI	88247	AUXILIAR DE ELETRICISTA COM ENCARGOS COMPLEMENTARES	SEDI - SERVICOS DIVERSOS	H	1	28,17	28,17
	Composição Auxiliar	SINAPI	88264	ELETRICISTA COM ENCARGOS COMPLEMENTARES	SEDI - SERVICOS DIVERSOS	H	1	31,77	31,77
	Insumo	Próprio	AUD 132	Ledex, 1 x 2W 11º 2700K, código 000517	Material	UN	1	61,05	61,05
					MO sem LS :	20,39	LS :	24,21	MO com LS :
					Valor do BDI :	27,68			Valor com BDI :
									44,60
									148,67
Tipo	Banco	Código	Descrição	Classe/Tipo	Unidade	Quantidade	Preço s/ BDI	Total	
16.2.95	Composição	Próprio	AUDCPA 378	LUMINÁRIA TIPO JOBI REDONDO, 1 x 3W 18° SEM FILTRO, TENSÃO 127/220V - FORNECIMENTO E INSTALAÇÃO	INSTALACAO ELETRICA/ELETRIFICACAO E ILUMINACAO EXTERNA	UN	1	117,64	117,64
	Composição Auxiliar	SINAPI	88247	AUXILIAR DE ELETRICISTA COM ENCARGOS COMPLEMENTARES	SEDI - SERVICOS DIVERSOS	H	1	28,17	28,17
	Composição Auxiliar	SINAPI	88264	ELETRICISTA COM ENCARGOS COMPLEMENTARES	SEDI - SERVICOS DIVERSOS	H	1	31,77	31,77
	Insumo	Próprio	AUD 133	Luminária tipo JOBI REDONDO, 1 x 3W 18° sem filtro, código 8010014, tensão 127/220V	Material	UN	1	57,70	57,70
					MO sem LS :	20,39	LS :	24,21	MO com LS :
					Valor do BDI :	26,91			Valor com BDI :
									44,60
									144,55
Tipo	Banco	Código	Descrição	Classe/Tipo	Unidade	Quantidade	Preço s/ BDI	Total	
16.2.96	Composição	Próprio	AUDCPA 379	LUMINÁRIA CONECTA DARK LIGHT, 2 x 4W 28°, DIFUSA INDIRETA 3 x 9W - FORNECIMENTO E INSTALAÇÃO	INSTALACAO ELETRICA/ELETRIFICACAO E ILUMINACAO EXTERNA	UN	1	186,06	186,06
	Composição Auxiliar	SINAPI	88247	AUXILIAR DE ELETRICISTA COM ENCARGOS COMPLEMENTARES	SEDI - SERVICOS DIVERSOS	H	1	28,17	28,17
	Composição Auxiliar	SINAPI	88264	ELETRICISTA COM ENCARGOS COMPLEMENTARES	SEDI - SERVICOS DIVERSOS	H	1	31,77	31,77
	Insumo	Próprio	AUD 134	Luminária conecta DARK LIGHT, 2 x 4W 28°, difusa indireta 3 x 9W	Material	UN	1	126,12	126,12
					MO sem LS :	20,39	LS :	24,21	MO com LS :
					Valor do BDI :	42,57			Valor com BDI :
									44,60
									228,63
Tipo	Banco	Código	Descrição	Classe/Tipo	Unidade	Quantidade	Preço s/ BDI	Total	
16.2.97	Composição	Próprio	AUDCPA 380	LUMINÁRIA CONECTA DARK LIGHT, 9 x 4W 28°, DIFUSA INDIRETA 8 x 9W - FORNECIMENTO E INSTALAÇÃO	INSTALACAO ELETRICA/ELETRIFICACAO E ILUMINACAO EXTERNA	UN	1	186,06	186,06
	Composição Auxiliar	SINAPI	88247	AUXILIAR DE ELETRICISTA COM ENCARGOS COMPLEMENTARES	SEDI - SERVICOS DIVERSOS	H	1	28,17	28,17
	Composição Auxiliar	SINAPI	88264	ELETRICISTA COM ENCARGOS COMPLEMENTARES	SEDI - SERVICOS DIVERSOS	H	1	31,77	31,77
	Insumo	Próprio	AUD 135	Luminária conecta DARK LIGHT, 9 x 4W 28°, difusa indireta 8 x 9W	Material	UN	1	126,12	126,12
					MO sem LS :	20,39	LS :	24,21	MO com LS :
					Valor do BDI :	42,57			Valor com BDI :
									44,60
									228,63
Tipo	Banco	Código	Descrição	Classe/Tipo	Unidade	Quantidade	Preço s/ BDI	Total	
16.3.1	Composição	SINAPI	91937	CAIXA OCTOGONAL 3" X 3", PVC, INSTALADA EM LAJE - FORNECIMENTO E INSTALAÇÃO. AF_03/2023	INSTALACAO ELETRICA/ELETRIFICACAO E ILUMINACAO EXTERNA	UN	1	17,21	17,21
	Composição Auxiliar	SINAPI	88264	ELETRICISTA COM ENCARGOS COMPLEMENTARES	SEDI - SERVICOS DIVERSOS	H	0,222	31,77	7,05
	Composição Auxiliar	SINAPI	88247	AUXILIAR DE ELETRICISTA COM ENCARGOS COMPLEMENTARES	SEDI - SERVICOS DIVERSOS	H	0,222	28,17	6,25
	Insumo	SINAPI	1871	CAIXA OCTOGONAL DE FUNDO MOVEL, EM PVC, DE 3" X 3", PARA ELETRODUTO FLEXIVEL CORRUGADO	Material	UN	1	3,91	3,91
					MO sem LS :	4,53	LS :	5,37	MO com LS :
					Valor do BDI :	3,93			Valor com BDI :
									9,90
									21,14



GOVERNO DO ESTADO DE RONDÔNIA  
SECRETARIA DE ESTADO DE OBRAS E SERVIÇOS PÚBLICOS – SEOSP/RO  
TELEFONE: (69) 3212-8107  
AVENIDA FAQUAR – ESPLANADA DAS SENCRETARAS, BAIRRO: PEDRINHAS  
PORTO VELHO - RO - CEP: 76.801-470  
CNPJ: 37.621.806.0001 - 07



RESP.TÉCNICO - ATUALIZAÇÃO DO ORÇAMENTO  
Diego Expedito Martins de Oliveira - CREA 8154 D/RO  
Jayne Carlos Piovesan - CREA 8125 D/RO  
Josiane Beatriz Faustino - CREA 47100 D/MG  
João Roberto de Araújo Campos - CREA 9240 D/AC

DADOS CADASTRAIS

OBJETO: Conclusão da Obra Inacabada Anexo ao Centro Político Administrativo  
ENDEREÇO: Av. Farquar, s/n.", Palácio Rio Madeira, Bairro Pedrinhas, CEP: 76.801-470  
DATA BASE: fev/25

TABELAS REFERÊNCIAS  
SINAPI: RO 02/2025 (não desonerado)  
SBC: PVH 02/2025  
SICRO:RO: 10/2024  
ORSE:SE: 12/2024

	BDI GERAL: 22,88%
	BDI DIFERENCIADO: 15,28%

COMPOSIÇÕES DE CUSTOS UNITÁRIOS - PRINCIPAIS										
	Tipo	Banco	Código	Descrição	Classe/Tipo	Unidade	Quantidade	Preço s/ BDI	Total	
16.3.2	Composição	SINAPI	91939	CAIXA RETANGULAR 4" X 2" ALTA (2,00 M DO PISO), PVC, INSTALADA EM PAREDE - FORNECIMENTO E INSTALAÇÃO. AF_03/2023	INSTALACAO ELETRICA/ELETRIFICACAO E ILUMINACAO EXTERNA	UN	1	35,97	35,97	
	Composição Auxiliar	SINAPI	88629	ARGAMASSA TRAÇO 1:3 (EM VOLUME DE CIMENTO E AREIA MÉDIA ÚMIDA), PREPARO MANUAL. AF_08/2019	SEDI - SERVICOS DIVERSOS	M3	0,0009	928,11	0,83	
	Composição Auxiliar	SINAPI	88264	ELETRICISTA COM ENCARGOS COMPLEMENTARES	SEDI - SERVICOS DIVERSOS	H	0,55	31,77	17,47	
	Composição Auxiliar	SINAPI	88247	AUXILIAR DE ELETRICISTA COM ENCARGOS COMPLEMENTARES	SEDI - SERVICOS DIVERSOS	H	0,55	28,17	15,49	
	Insumo	SINAPI	1872	CAIXA DE PASSAGEM, EM PVC, DE 4" X 2", PARA ELETRODUTO FLEXIVEL CORRUGADO	Material	UN	1	2,18	2,18	
					MO sem LS :	11,27	LS :	13,39	MO com LS :	24,66
					Valor do BDI :	8,22			Valor com BDI :	44,19
	Tipo	Banco	Código	Descrição	Classe/Tipo	Unidade	Quantidade	Preço s/ BDI	Total	
16.3.3	Composição	SINAPI	91940	CAIXA RETANGULAR 4" X 2" MÉDIA (1,30 M DO PISO), PVC, INSTALADA EM PAREDE - FORNECIMENTO E INSTALAÇÃO. AF_03/2023	INSTALACAO ELETRICA/ELETRIFICACAO E ILUMINACAO EXTERNA	UN	1	20,44	20,44	
	Composição Auxiliar	SINAPI	88247	AUXILIAR DE ELETRICISTA COM ENCARGOS COMPLEMENTARES	SEDI - SERVICOS DIVERSOS	H	0,291	28,17	8,19	
	Insumo	SINAPI	1872	CAIXA DE PASSAGEM, EM PVC, DE 4" X 2", PARA ELETRODUTO FLEXIVEL CORRUGADO	Material	UN	1	2,18	2,18	
	Composição Auxiliar	SINAPI	88629	ARGAMASSA TRAÇO 1:3 (EM VOLUME DE CIMENTO E AREIA MÉDIA ÚMIDA), PREPARO MANUAL. AF_08/2019	SEDI - SERVICOS DIVERSOS	M3	0,0009	928,11	0,83	
	Composição Auxiliar	SINAPI	88264	ELETRICISTA COM ENCARGOS COMPLEMENTARES	SEDI - SERVICOS DIVERSOS	H	0,291	31,77	9,24	
					MO sem LS :	5,99	LS :	7,12	MO com LS :	13,11
					Valor do BDI :	4,67			Valor com BDI :	25,11
	Tipo	Banco	Código	Descrição	Classe/Tipo	Unidade	Quantidade	Preço s/ BDI	Total	
16.3.4	Composição	SINAPI	91941	CAIXA RETANGULAR 4" X 2" BAIXA (0,30 M DO PISO), PVC, INSTALADA EM PAREDE - FORNECIMENTO E INSTALAÇÃO. AF_03/2023	INSTALACAO ELETRICA/ELETRIFICACAO E ILUMINACAO EXTERNA	UN	1	12,83	12,83	
	Insumo	SINAPI	1872	CAIXA DE PASSAGEM, EM PVC, DE 4" X 2", PARA ELETRODUTO FLEXIVEL CORRUGADO	Material	UN	1	2,18	2,18	
	Composição Auxiliar	SINAPI	88629	ARGAMASSA TRAÇO 1:3 (EM VOLUME DE CIMENTO E AREIA MÉDIA ÚMIDA), PREPARO MANUAL. AF_08/2019	SEDI - SERVICOS DIVERSOS	M3	0,0009	928,11	0,83	
	Composição Auxiliar	SINAPI	88264	ELETRICISTA COM ENCARGOS COMPLEMENTARES	SEDI - SERVICOS DIVERSOS	H	0,164	31,77	5,21	
	Composição Auxiliar	SINAPI	88247	AUXILIAR DE ELETRICISTA COM ENCARGOS COMPLEMENTARES	SEDI - SERVICOS DIVERSOS	H	0,164	28,17	4,61	
					MO sem LS :	3,41	LS :	4,04	MO com LS :	7,45
					Valor do BDI :	2,93			Valor com BDI :	15,76
	Tipo	Banco	Código	Descrição	Classe/Tipo	Unidade	Quantidade	Preço s/ BDI	Total	
16.3.5	Composição	Próprio	AUDCPA 200	CAIXA RETANGULAR 4" X 4" NO PISO), PVC, INSTALADA EM PAREDE - FORNECIMENTO E INSTALAÇÃO	ASSENTAMENTO DE TUBOS E PECAS	UN	1	38,73	38,73	
	Composição Auxiliar	SINAPI	88316	SERVENTE COM ENCARGOS COMPLEMENTARES	SEDI - SERVICOS DIVERSOS	H	0,596	25,95	15,46	
	Composição Auxiliar	SINAPI	88264	ELETRICISTA COM ENCARGOS COMPLEMENTARES	SEDI - SERVICOS DIVERSOS	H	0,596	31,77	18,93	
	Insumo	SINAPI	1873	CAIXA DE PASSAGEM, EM PVC, DE 4" X 4", PARA ELETRODUTO FLEXIVEL CORRUGADO	Material	UN	1	4,34	4,34	
					MO sem LS :	11,58	LS :	13,74	MO com LS :	25,32
					Valor do BDI :	8,86			Valor com BDI :	47,59
	Tipo	Banco	Código	Descrição	Classe/Tipo	Unidade	Quantidade	Preço s/ BDI	Total	
16.3.6	Composição	Próprio	AUDCPA 201	CAIXA DE PASSAGEM METÁLICA SOBREPOR 15X15X10CM - FORNECIMENTO E INSTALAÇÃO	ASSENTAMENTO DE TUBOS E PECAS	UN	1	81,37	81,37	
	Composição Auxiliar	SINAPI	88316	SERVENTE COM ENCARGOS COMPLEMENTARES	SEDI - SERVICOS DIVERSOS	H	0,9	25,95	23,35	
	Composição Auxiliar	SINAPI	88264	ELETRICISTA COM ENCARGOS COMPLEMENTARES	SEDI - SERVICOS DIVERSOS	H	0,9	31,77	28,59	
	Insumo	SINAPI	20254	CAIXA DE PASSAGEM METALICA, DE SOBREPOR, COM TAMPA APARAFUSADA, DIMENSOES 15 X 15 X *10* CM	Material	UN	1	29,43	29,43	
					MO sem LS :	17,49	LS :	20,76	MO com LS :	38,25
					Valor do BDI :	18,61			Valor com BDI :	99,98



GOVERNO DO ESTADO DE RONDÔNIA  
SECRETARIA DE ESTADO DE OBRAS E SERVIÇOS PÚBLICOS – SEOSP/RO  
TELEFONE: (69) 3212-8107  
AVENIDA FAQUAR – ESPLANADA DAS SENCRETARAS, BAIRRO: PEDRINHAS  
PORTO VELHO - RO - CEP: 76.801-470  
CNPJ: 37.621.806.0001 - 07



RESP.TÉCNICO - ATUALIZAÇÃO DO ORÇAMENTO  
Diego Expedito Martins de Oliveira - CREA 8154 D/RO  
Jayne Carlos Piovesan - CREA 8125 D/RO  
Josiane Beatriz Faustino - CREA 47100 D/MG  
João Roberto de Araújo Campos - CREA 9240 D/AC

DADOS CADASTRAIS

OBJETO: Conclusão da Obra Inacabada Anexo ao Centro Político Administrativo  
ENDEREÇO: Av. Farquar, s/n.", Palácio Rio Madeira, Bairro Pedrinhas, CEP: 76.801-470  
DATA BASE: fev/25

TABELAS REFERÊNCIAS  
SINAPI: RO 02/2025 (não desonerado)  
SBC: PVH 02/2025  
SICRO:RO: 10/2024  
ORSE:SE: 12/2024

	BDI GERAL: 22,88%
	BDI DIFERENCIADO: 15,28%

COMPOSIÇÕES DE CUSTOS UNITÁRIOS - PRINCIPAIS

Tipo	Banco	Código	Descrição	Classe/Tipo	Unidade	Quantidade	Preço s/ BDI	Total
16.3.7	Composição	Próprio	AUDCPA 178	PARAFUSO AUTO ATARRAXANTE, CABEÇA PANELA, FENDA, GALVANIZADO, 2,9x25MM (S4) - FORNECIMENTO E INSTALAÇÃO	INSTALACAO ELETRICA/ELETRIFICACAO E ILUMINACAO EXTERNA	UND	1	3,00
	Composição Auxiliar	SINAPI	88247	AUXILIAR DE ELETRICISTA COM ENCARGOS COMPLEMENTARES	SEDI - SERVICOS DIVERSOS	H	0,03	0,84
	Composição Auxiliar	SINAPI	88264	ELETRICISTA COM ENCARGOS COMPLEMENTARES	SEDI - SERVICOS DIVERSOS	H	0,03	0,95
	Insumo	Próprio	AUD 026	Parafuso auto atarraxante, cabeça panela, fenda, galvanizado, 2,9x25mm (S4)	Material	UND	1	1,21
					MO sem LS :	0,61	LS :	0,72
					Valor do BDI :	0,68		MO com LS : 1,33 Valor com BDI : 3,68

Tipo	Banco	Código	Descrição	Classe/Tipo	Unidade	Quantidade	Preço s/ BDI	Total
16.3.8	Composição	Próprio	AUDCPA 179	PARAFUSO AUTO ATARRAXANTE, CABEÇA PANELA, FENDA, GALVANIZADO, 4,2x32MM (S6) - FORNECIMENTO E INSTALAÇÃO	INSTALACAO ELETRICA/ELETRIFICACAO E ILUMINACAO EXTERNA	UND	1	2,02
	Composição Auxiliar	SINAPI	88247	AUXILIAR DE ELETRICISTA COM ENCARGOS COMPLEMENTARES	SEDI - SERVICOS DIVERSOS	H	0,03	0,84
	Composição Auxiliar	SINAPI	88264	ELETRICISTA COM ENCARGOS COMPLEMENTARES	SEDI - SERVICOS DIVERSOS	H	0,03	0,95
	Insumo	SINAPI	4377	PARAFUSO DE ACO ZINCADO COM ROSCA SOBERBA, CABECA CHATA E FENDA SIMPLES, DIAMETRO 4,2 MM, COMPRIMENTO * 32 * MM	Material	UN	1	0,23
					MO sem LS :	0,61	LS :	0,72
					Valor do BDI :	0,46		MO com LS : 1,33 Valor com BDI : 2,48

Tipo	Banco	Código	Descrição	Classe/Tipo	Unidade	Quantidade	Preço s/ BDI	Total
16.3.9	Composição	Próprio	AUDCPA 188	PARAFUSO AUTO ATARRAXANTE, CABEÇA PANELA, FENDA, GALVANIZADO, 6,3x50MM (S8) - FORNECIMENTO E INSTALAÇÃO	INSTALACAO ELETRICA/ELETRIFICACAO E ILUMINACAO EXTERNA	UND	1	2,49
	Composição Auxiliar	SINAPI	88247	AUXILIAR DE ELETRICISTA COM ENCARGOS COMPLEMENTARES	SEDI - SERVICOS DIVERSOS	H	0,03	0,84
	Composição Auxiliar	SINAPI	88264	ELETRICISTA COM ENCARGOS COMPLEMENTARES	SEDI - SERVICOS DIVERSOS	H	0,03	0,95
	Insumo	Próprio	AUD 030	(REF. 6025 SBC) PARAFUSO ACO AUTO-ATARRACHNTE 6,3 x 38MM	Material	UND	1	0,70
					MO sem LS :	0,61	LS :	0,72
					Valor do BDI :	0,56		MO com LS : 1,33 Valor com BDI : 3,05

Tipo	Banco	Código	Descrição	Classe/Tipo	Unidade	Quantidade	Preço s/ BDI	Total
16.3.10	Composição	Próprio	AUDCPA 180	PARAFUSO ROSCA TOTAL, CABEÇA SEXTAVADA, GALVANIZADO, 3/8"x2.1/2" - FORNECIMENTO E INSTALAÇÃO	INSTALACAO ELETRICA/ELETRIFICACAO E ILUMINACAO EXTERNA	UND	1	3,17
	Composição Auxiliar	SINAPI	88247	AUXILIAR DE ELETRICISTA COM ENCARGOS COMPLEMENTARES	SEDI - SERVICOS DIVERSOS	H	0,03	0,84
	Composição Auxiliar	SINAPI	88264	ELETRICISTA COM ENCARGOS COMPLEMENTARES	SEDI - SERVICOS DIVERSOS	H	0,03	0,95
	Insumo	SINAPI	4332	PARAFUSO ZINCADO, SEXTAVADO, COM ROSCA INTEIRA, DIAMETRO 3/8", COMPRIMENTO 2"	Material	UN	1	1,38
					MO sem LS :	0,61	LS :	0,72
					Valor do BDI :	0,72		MO com LS : 1,33 Valor com BDI : 3,89

Tipo	Banco	Código	Descrição	Classe/Tipo	Unidade	Quantidade	Preço s/ BDI	Total
16.3.11	Composição	Próprio	AUDCPA 181	PARAFUSO MÁQUINA ROSCA TOTAL, CABEÇA LENTILHA, GALVANIZADO, 1 /4"x5/8" - FORNECIMENTO E INSTALAÇÃO	INSTALACAO ELETRICA/ELETRIFICACAO E ILUMINACAO EXTERNA	UND	1	3,00
	Composição Auxiliar	SINAPI	88247	AUXILIAR DE ELETRICISTA COM ENCARGOS COMPLEMENTARES	SEDI - SERVICOS DIVERSOS	H	0,03	0,84
	Composição Auxiliar	SINAPI	88264	ELETRICISTA COM ENCARGOS COMPLEMENTARES	SEDI - SERVICOS DIVERSOS	H	0,03	0,95
	Insumo	Próprio	AUD 027	Parafuso máquina rosca total, cabeça lentilha, galvanizado, 1 /4"x5/8"	Material	UND	1	1,21



GOVERNO DO ESTADO DE RONDÔNIA  
SECRETARIA DE ESTADO DE OBRAS E SERVIÇOS PÚBLICOS – SEOSP/RO  
TELEFONE: (69) 3212-8107  
AVENIDA FAQUAR – ESPLANADA DAS SENCRETARAS, BAIRRO: PEDRINHAS  
PORTO VELHO - RO - CEP: 76.801-470  
CNPJ: 37.621.806.0001 - 07



RESP.TÉCNICO - ATUALIZAÇÃO DO ORÇAMENTO  
Diego Expedito Martins de Oliveira - CREA 8154 D/RO  
Jayne Carlos Piovesan - CREA 8125 D/RO  
Josiane Beatriz Faustino - CREA 47100 D/MG  
João Roberto de Araújo Campos - CREA 9240 D/AC

DADOS CADASTRAIS

OBJETO: Conclusão da Obra Inacabada Anexo ao Centro Político Administrativo  
ENDEREÇO: Av. Farquar, s/n.", Palácio Rio Madeira, Bairro Pedrinhas, CEP: 76.801-470  
DATA BASE: fev/25

TABELAS REFERÊNCIAS  
SINAPI: RO 02/2025 (não desonerado)  
SBC: PVH 02/2025  
SICRO:RO: 10/2024  
ORSE:SE: 12/2024

	BDI GERAL: 22,88%
	BDI DIFERENCIADO: 15,28%

COMPOSIÇÕES DE CUSTOS UNITÁRIOS - PRINCIPAIS									
				MO sem LS :	0,61	LS :	0,72	MO com LS :	1,33
				Valor do BDI :	0,68			Valor com BDI :	3,68

	Tipo	Banco	Código	Descrição	Classe/Tipo	Unidade	Quantidade	Preço s/ BDI	Total
16.3.12	Composição	Próprio	AUDCPA 182	SUPORTE PARA CABO DE AÇO 38x90MM - FORNECIMENTO E INSTALAÇÃO	INSTALACAO ELETRICA/ELETRIFICACAO E ILUMINACAO EXTERNA	UND	1	4,83	4,83
	Composição Auxiliar	SINAPI	88247	AUXILIAR DE ELETRICISTA COM ENCARGOS COMPLEMENTARES	SEDI - SERVICOS DIVERSOS	H	0,03	28,17	0,84
	Composição Auxiliar	SINAPI	88264	ELETRICISTA COM ENCARGOS COMPLEMENTARES	SEDI - SERVICOS DIVERSOS	H	0,03	31,77	0,95
	Insumo	Próprio	AUD 028	Suporte para cabo de aço 38x90mm	Material	UND	1	3,04	3,04
					MO sem LS :	0,61	LS :	0,72	1,33
					Valor do BDI :	1,10	Valor com BDI :		5,93

	Tipo	Banco	Código	Descrição	Classe/Tipo	Unidade	Quantidade	Preço s/ BDI	Total	
16.3.13	Composição	Próprio	AUDCPA 183	VERGALHÃO GALVANIZADO ROSCA TOTAL 1/4"x 3 M - FORNECIMENTO E INSTALAÇÃO	INSTALACAO ELETRICA/ELETRIFICACAO E ILUMINACAO EXTERNA	UND	1	25,44	25,44	
	Composição Auxiliar	SINAPI	88247	AUXILIAR DE ELETRICISTA COM ENCARGOS COMPLEMENTARES	SEDI - SERVICOS DIVERSOS	H	0,25	28,17	7,04	
	Composição Auxiliar	SINAPI	88264	ELETRICISTA COM ENCARGOS COMPLEMENTARES	SEDI - SERVICOS DIVERSOS	H	0,25	31,77	7,94	
	Insumo	Próprio	AUD 029	(REF. 34525 SBC) VERGALHÃO GALVANIZADO ROSCA TOTAL 1/4"x 3 M	Material	UND	1	10,46	10,46	
					MO sem LS :	5,09	LS :	6,05	MO com LS :	11,14
					Valor do BDI :	5,82			Valor com BDI :	31,26

Tipo	Banco	Código	Descrição	Classe/Tipo	Unidade	Quantidade	Preço s/ BDI	Total		
16.3.14	Composição	Próprio	AUDCPA 193	ELETROCALHA PERFURADA, AÇO GALVANIZADO, TIPO "U", 400X100MM - FORNECIMENTO E INSTALAÇÃO	ASSENTAMENTO DE TUBOS	M	1	96,67	96,67	
	Composição Auxiliar	SINAPI	88247	AUXILIAR DE ELETRICISTA COM ENCARGOS COMPLEMENTARES	SEDI - SERVICOS DIVERSOS	H	0,07	28,17	1,97	
	Composição Auxiliar	SINAPI	88264	ELETRICISTA COM ENCARGOS COMPLEMENTARES	SEDI - SERVICOS DIVERSOS	H	0,07	31,77	2,22	
	Insumo	Próprio	AUD 032	(REF. 794 SBC) ELETROCALHA PERFURADA TIPO "U" 400x100mm CHAPA 18 PRE-GALVANIZADA	Material	M	1	92,48	92,48	
					MO sem LS :	1,42	LS :	1,69	MO com LS :	3,11
					Valor do BDI :	22,11			Valor com BDI :	118,78

Tipo	Banco	Código	Descrição	Classe/Tipo	Unidade	Quantidade	Preço s/ BDI	Total		
16.3.15	Composição	Próprio	AUDCPA 194	TAMPA APARAFUSADA PARA ELETROCALHA, TIPO "U", 400X100MM - FORNECIMENTO E INSTALAÇÃO	ASSENTAMENTO DE TUBOS	M	1	109,16	109,16	
	Composição Auxiliar	SINAPI	88247	AUXILIAR DE ELETRICISTA COM ENCARGOS COMPLEMENTARES	SEDI - SERVICOS DIVERSOS	H	0,05	28,17	1,40	
	Composição Auxiliar	SINAPI	88264	ELETRICISTA COM ENCARGOS COMPLEMENTARES	SEDI - SERVICOS DIVERSOS	H	0,05	31,77	1,58	
	Insumo	Próprio	AUD 033	(REF. 601 SBC) ELETROCALHA - TAMPA DE ENCAIXE PARA ELETROCALHA 400mm CHAPA 22	Material	UND	1	106,18	106,18	
					MO sem LS :	1,01	LS :	1,21	MO com LS :	2,22
					Valor do BDI :	24,97			Valor com BDI :	134,13

Tipo	Banco	Código	Descrição	Classe/Tipo	Unidade	Quantidade	Preço s/ BDI	Total		
16.3.16	Composição	Próprio	AUDCPA 195	SUPORTE ANGULAR PARA ELETROCALHA, 400X100MM - FORNECIMENTO E INSTALAÇÃO	ASSENTAMENTO DE TUBOS E PECAS	UN	1	17,65	17,65	
	Composição Auxiliar	SINAPI	88247	AUXILIAR DE ELETRICISTA COM ENCARGOS COMPLEMENTARES	SEDI - SERVICOS DIVERSOS	H	0,07	28,17	1,97	
	Composição Auxiliar	SINAPI	88264	ELETRICISTA COM ENCARGOS COMPLEMENTARES	SEDI - SERVICOS DIVERSOS	H	0,07	31,77	2,22	
	Insumo	Próprio	AUD 034	Suporte angular para eletrocalha, 400x100mm	Material	UND	1	13,46	13,46	
					MO sem LS :	1,42	LS :	1,69	MO com LS :	3,11
					Valor do BDI :	4,03			Valor com BDI :	21,68



GOVERNO DO ESTADO DE RONDÔNIA  
SECRETARIA DE ESTADO DE OBRAS E SERVIÇOS PÚBLICOS – SEOSP/RO  
TELEFONE: (69) 3212-8107  
AVENIDA FAQUAR – ESPLANADA DAS SENCRETARAS, BAIRRO: PEDRINHAS  
PORTO VELHO - RO - CEP: 76.801-470  
CNPJ: 37.621.806.0001 - 07



RESP.TÉCNICO - ATUALIZAÇÃO DO ORÇAMENTO  
Diego Expedito Martins de Oliveira - CREA 8154 D/RO  
Jayne Carlos Piovesan - CREA 8125 D/RO  
Josiane Beatriz Faustino - CREA 47100 D/MG  
João Roberto de Araújo Campos - CREA 9240 D/AC

DADOS CADASTRAIS

OBJETO: Conclusão da Obra Inacabada Anexo ao Centro Político Administrativo  
ENDEREÇO: Av. Farquar, s/n.", Palácio Rio Madeira, Bairro Pedrinhas, CEP: 76.801-470  
DATA BASE: fev/25

TABELAS REFERÊNCIAS  
SINAPI: RO 02/2025 (não desonerado)  
SBC: PVH 02/2025  
SICRO:RO: 10/2024  
ORSE:SE: 12/2024

	BDI GERAL: 22,88%
	BDI DIFERENCIADO: 15,28%

COMPOSIÇÕES DE CUSTOS UNITÁRIOS - PRINCIPAIS									
Tipo	Banco	Código	Descrição	Classe/Tipo	Unidade	Quantidade	Preço s/ BDI	Total	
16.3.17	Composição	Próprio	AUDCPA 196	CURVA VERTICAL 90°, 400X100MM COM TAMPA - FORNECIMENTO E INSTALAÇÃO	ASSENTAMENTO DE TUBOS E PECAS	UN	1	121,97	121,97
	Composição Auxiliar	SINAPI	88247	AUXILIAR DE ELETRICISTA COM ENCARGOS COMPLEMENTARES	SEDI - SERVICOS DIVERSOS	H	0,05	28,17	1,40
	Composição Auxiliar	SINAPI	88264	ELETRICISTA COM ENCARGOS COMPLEMENTARES	SEDI - SERVICOS DIVERSOS	H	0,05	31,77	1,58
	Insumo	Próprio	AUD 035	(REF. 63072 SBC) ELETROCALHA - CURVA DE INVERSAO 400x100mm CHAPA 20	Material	UND	1	118,99	118,99
				MO sem LS :	1,01	LS :	1,21	MO com LS :	2,22
				Valor do BDI :	27,90			Valor com BDI :	149,87

Tipo	Banco	Código	Descrição	Classe/Tipo	Unidade	Quantidade	Preço s/ BDI	Total	
16.3.18	Composição	Próprio	AUDCPA 197	CURVA HORIZONTAL 90°, 400X100MM COM TAMPA - FORNECIMENTO E INSTALAÇÃO	ASSENTAMENTO DE TUBOS E PECAS	UN	1	70,52	70,52
	Composição Auxiliar	SINAPI	88247	AUXILIAR DE ELETRICISTA COM ENCARGOS COMPLEMENTARES	SEDI - SERVICOS DIVERSOS	H	0,05	28,17	1,40
	Composição Auxiliar	SINAPI	88264	ELETRICISTA COM ENCARGOS COMPLEMENTARES	SEDI - SERVICOS DIVERSOS	H	0,05	31,77	1,58
	Insumo	Próprio	AUD 036	(REF. 3566 SBC) ELETROCALHA - CURVA HORIZONTAL 90 400x50mm CHAPA 18	Material	UND	1	67,54	67,54
				MO sem LS :	1,01	LS :	1,21	MO com LS :	2,22
				Valor do BDI :	16,13			Valor com BDI :	86,65

Tipo	Banco	Código	Descrição	Classe/Tipo	Unidade	Quantidade	Preço s/ BDI	Total	
16.3.19	Composição	Próprio	AUDCPA 198	TE VERTICAL COM DESCIDA LATERAL COM TAMPA 400X100MM - FORNECIMENTO E INSTALAÇÃO	ASSENTAMENTO DE TUBOS E PECAS	UN	1	136,77	136,77
	Composição Auxiliar	SINAPI	88247	AUXILIAR DE ELETRICISTA COM ENCARGOS COMPLEMENTARES	SEDI - SERVICOS DIVERSOS	H	0,05	28,17	1,40
	Composição Auxiliar	SINAPI	88264	ELETRICISTA COM ENCARGOS COMPLEMENTARES	SEDI - SERVICOS DIVERSOS	H	0,05	31,77	1,58
	Insumo	Próprio	AUD 037	(REF. 34538 SBC) ELETROCALHA - TE VERTICAL DE SUBIDA 400x100mm CHAPA 18	Material	UND	1	133,79	133,79
				MO sem LS :	1,01	LS :	1,21	MO com LS :	2,22
				Valor do BDI :	31,29			Valor com BDI :	168,06

Tipo	Banco	Código	Descrição	Classe/Tipo	Unidade	Quantidade	Preço s/ BDI	Total	
16.3.20	Composição	Próprio	AUDCPA 199	REDUÇÃO DE ELETROCALHA 400X100MM PARA 200X100MM - FORNECIMENTO E INSTALAÇÃO	ASSENTAMENTO DE TUBOS E PECAS	UN	1	72,71	72,71
	Composição Auxiliar	SINAPI	88247	AUXILIAR DE ELETRICISTA COM ENCARGOS COMPLEMENTARES	SEDI - SERVICOS DIVERSOS	H	0,07	28,17	1,97
	Composição Auxiliar	SINAPI	88264	ELETRICISTA COM ENCARGOS COMPLEMENTARES	SEDI - SERVICOS DIVERSOS	H	0,07	31,77	2,22
	Insumo	Próprio	AUD 038	(REF. 36773 SBC) ELETROCALHA - REDUCAO CONCENTRICA 400x200mm CHAPA 18	Material	UND	1	68,52	68,52
				MO sem LS :	1,42	LS :	1,69	MO com LS :	3,11
				Valor do BDI :	16,63			Valor com BDI :	89,34

Tipo	Banco	Código	Descrição	Classe/Tipo	Unidade	Quantidade	Preço s/ BDI	Total	
16.3.21	Composição	Próprio	AUDCPA 202	ELETROCALHA PERFURADA, AÇO GALVANIZADO, TIPO "U", 200X100MM - FORNECIMENTO E INSTALAÇÃO	ASSENTAMENTO DE TUBOS E PECAS	M	1	57,65	57,65
	Composição Auxiliar	SINAPI	88247	AUXILIAR DE ELETRICISTA COM ENCARGOS COMPLEMENTARES	SEDI - SERVICOS DIVERSOS	H	0,05	28,17	1,40
	Composição Auxiliar	SINAPI	88264	ELETRICISTA COM ENCARGOS COMPLEMENTARES	SEDI - SERVICOS DIVERSOS	H	0,05	31,77	1,58
	Insumo	Próprio	AUD 050	(REF. 87306 SBC) ELETROCALHA PERFURADA TIPO "U" 200x100mm CHAPA 18 PRE-GALVANIZADA	Material	M	1	54,67	54,67
				MO sem LS :	1,01	LS :	1,21	MO com LS :	2,22
				Valor do BDI :	13,19			Valor com BDI :	70,84

Tipo	Banco	Código	Descrição	Classe/Tipo	Unidade	Quantidade	Preço s/ BDI	Total	
16.3.22	Composição	Próprio	AUDCPA 203	TAMPA APARAFUSADA PARA ELETROCALHA, TIPO "U", 200X100MM - FORNECIMENTO E INSTALAÇÃO	ASSENTAMENTO DE TUBOS E PECAS	M	1	46,2	46,20
	Composição Auxiliar	SINAPI	88247	AUXILIAR DE ELETRICISTA COM ENCARGOS COMPLEMENTARES	SEDI - SERVICOS DIVERSOS	H	0,05	28,17	1,40
	Composição Auxiliar	SINAPI	88264	ELETRICISTA COM ENCARGOS COMPLEMENTARES	SEDI - SERVICOS DIVERSOS	H	0,05	31,77	1,58
	Insumo	Próprio	AUD 051	(REF. 035749 SBC) ELETROCALHA - TAMPA DE ENCAIXE PARA ELETROCALHA 200mm CHAPA 24	Material	UN	1	43,22	43,22
				MO sem LS :	1,01	LS :	1,21	MO com LS :	2,22





GOVERNO DO ESTADO DE RONDÔNIA  
SECRETARIA DE ESTADO DE OBRAS E SERVIÇOS PÚBLICOS – SEOSP/RO  
TELEFONE: (69) 3212-8107  
AVENIDA FAQUAR – ESPLANADA DAS SENCRETARAS, BAIRRO: PEDRINHAS  
PORTO VELHO - RO - CEP: 76.801-470  
CNPJ: 37.621.806.0001 - 07



RESP.TÉCNICO - ATUALIZAÇÃO DO ORÇAMENTO  
Diego Expedito Martins de Oliveira - CREA 8154 D/RO  
Jayne Carlos Piovesan - CREA 8125 D/RO  
Josiane Beatriz Faustino - CREA 47100 D/MG  
João Roberto de Araújo Campos - CREA 9240 D/AC

DADOS CADASTRAIS

OBJETO: Conclusão da Obra Inacabada Anexo ao Centro Político Administrativo  
ENDEREÇO: Av. Farquar, s/n.", Palácio Rio Madeira, Bairro Pedrinhas, CEP: 76.801-470  
DATA BASE: fev/25

TABELAS REFERÊNCIAS  
SINAPI: RO 02/2025 (não desonerado)  
SBC: PVH 02/2025  
SICRO:RO: 10/2024  
ORSE:SE: 12/2024

	BDI GERAL: 22,88%
	BDI DIFERENCIADO: 15,28%

COMPOSIÇÕES DE CUSTOS UNITÁRIOS - PRINCIPAIS									
Valor do BDI :						10,57	Valor com BDI :		
							56,77		

Tipo	Banco	Código	Descrição	Classe/Tipo	Unidade	Quantidade	Preço s/ BDI	Total		
16.3.23	Composição	Próprio	AUDCPA 204	SUPORTE ANGULAR PARA ELETROCALHA, 200X100MM - FORNECIMENTO E INSTALAÇÃO	ASSENTAMENTO DE TUBOS E PECAS	UN	1	7,11	7,11	
	Composição Auxiliar	SINAPI	88247	AUXILIAR DE ELETRICISTA COM ENCARGOS COMPLEMENTARES	SEDI - SERVICOS DIVERSOS	H	0,05	28,17	1,40	
	Composição Auxiliar	SINAPI	88264	ELETRICISTA COM ENCARGOS COMPLEMENTARES	SEDI - SERVICOS DIVERSOS	H	0,05	31,77	1,58	
	Insumo	Próprio	AUD 052	(REF. 007803 SBC) ELETROCALHA - SUPORTE SUSPENSÃO SIMPLES TIPO "B" 100x50mm CHAPA 16	Material	UN	1	4,13	4,13	
MO sem LS :						1,01	LS :	1,21	MO com LS :	2,22
Valor do BDI :						1,62	Valor com BDI :			8,73

Tipo	Banco	Código	Descrição	Classe/Tipo	Unidade	Quantidade	Preço s/ BDI	Total		
16.3.24	Composição	Próprio	AUDCPA 229	CURVA VERTICAL 90°, 200X100MM COM TAMPA - FORNECIMENTO E INSTALAÇÃO	ASSENTAMENTO DE TUBOS E PECAS	UN	1	54,87	54,87	
	Composição Auxiliar	SINAPI	88247	AUXILIAR DE ELETRICISTA COM ENCARGOS COMPLEMENTARES	SEDI - SERVICOS DIVERSOS	H	0,05	28,17	1,40	
	Composição Auxiliar	SINAPI	88264	ELETRICISTA COM ENCARGOS COMPLEMENTARES	SEDI - SERVICOS DIVERSOS	H	0,05	31,77	1,58	
	Insumo	Próprio	AUD 071	(REF. 003556 SBC) ELETROCALHA - CURVA DE INVERSAO 200x100mm CHAPA 20	Material	UN	1	51,89	51,89	
MO sem LS :						1,01	LS :	1,21	MO com LS :	2,22
Valor do BDI :						12,55	Valor com BDI :			67,42

Tipo	Banco	Código	Descrição	Classe/Tipo	Unidade	Quantidade	Preço s/ BDI	Total		
16.3.25	Composição	Próprio	AUDCPA 206	ELETROCALHA PERFURADA, AÇO GALVANIZADO, TIPO "U", 100X50MM - FORNECIMENTO E INSTALAÇÃO	ASSENTAMENTO DE TUBOS E PECAS	M	1	27,98	27,98	
	Composição Auxiliar	SINAPI	88247	AUXILIAR DE ELETRICISTA COM ENCARGOS COMPLEMENTARES	SEDI - SERVICOS DIVERSOS	H	0,07	28,17	1,97	
	Composição Auxiliar	SINAPI	88264	ELETRICISTA COM ENCARGOS COMPLEMENTARES	SEDI - SERVICOS DIVERSOS	H	0,07	31,77	2,22	
	Insumo	Próprio	AUD 054	(REF. 216 SBC) ELETROCALHA PERFURADA TIPO "U" 100x50mm CHAPA 20 PRE-GALVANIZADA	Material	M	1	23,79	23,79	
					MO sem LS :	1,42	LS :	1,69	MO com LS :	3,11
					Valor do BDI :	6,40	Valor com BDI :		34,38	

Tipo	Banco	Código	Descrição	Classe/Tipo	Unidade	Quantidade	Preço s/ BDI	Total		
16.3.26	Composição	Próprio	AUDCPA 207	TAMPA APARAFUSADA PARA ELETROCALHA, TIPO "U", 100X50MM - FORNECIMENTO E INSTALAÇÃO	ASSENTAMENTO DE TUBOS E PECAS	M	1	27,22	27,22	
	Composição Auxiliar	SINAPI	88247	AUXILIAR DE ELETRICISTA COM ENCARGOS COMPLEMENTARES	SEDI - SERVICOS DIVERSOS	H	0,05	28,17	1,40	
	Composição Auxiliar	SINAPI	88264	ELETRICISTA COM ENCARGOS COMPLEMENTARES	SEDI - SERVICOS DIVERSOS	H	0,05	31,77	1,58	
	Insumo	Próprio	AUD 055	(REF. 000214 SBC) ELETROCALHA - TAMPA DE ENCAIXE PARA ELETROCALHA 100mm CHAPA 24	Material	UN	1	24,24	24,24	
					MO sem LS :	1,01	LS :	1,21	MO com LS :	2,22
					Valor do BDI :	6,22	Valor com BDI :		33,44	

Tipo	Banco	Código	Descrição	Classe/Tipo	Unidade	Quantidade	Preço s/ BDI	Total		
16.3.27	Composição	Próprio	AUDCPA 208	SUPORTE ANGULAR PARA ELETROCALHA, 100X50MM - FORNECIMENTO E INSTALAÇÃO	ASSENTAMENTO DE TUBOS E PECAS	UN	1	7,11	7,11	
	Composição Auxiliar	SINAPI	88247	AUXILIAR DE ELETRICISTA COM ENCARGOS COMPLEMENTARES	SEDI - SERVICOS DIVERSOS	H	0,05	28,17	1,40	
	Composição Auxiliar	SINAPI	88264	ELETRICISTA COM ENCARGOS COMPLEMENTARES	SEDI - SERVICOS DIVERSOS	H	0,05	31,77	1,58	
	Insumo	Próprio	AUD 056	(REF. 007803 SBC) ELETROCALHA - SUPORTE SUSPENSÃO SIMPLES TIPO "B" 100x50mm CHAPA 16	Material	UN	1	4,13	4,13	
					MO sem LS :	1,01	LS :	1,21	MO com LS :	2,22
					Valor do BDI :	1,62			Valor com BDI :	8,73

Tipo	Banco	Código	Descrição	Classe/Tipo	Unidade	Quantidade	Preço s/ BDI	Total	
16.3.28	Composição	Próprio	AUDCPA 212	SAÍDA HORIZONTAL E VERTICAL P/ ELETRODUTO 3/4" - FORNECIMENTO E INSTALAÇÃO	ASSENTAMENTO DE TUBOS E PECAS	UN	1	7,26	7,26
	Composição Auxiliar	SINAPI	88247	AUXILIAR DE ELETRICISTA COM ENCARGOS COMPLEMENTARES	SEDI - SERVICOS DIVERSOS	H	0,05	28,17	1,40
	Composição Auxiliar	SINAPI	88264	ELETRICISTA COM ENCARGOS COMPLEMENTARES	SEDI - SERVICOS DIVERSOS	H	0,05	31,77	1,58
	Insumo	Próprio	AUD 060	(REF. 037518 SBC) ELETROCALHA - SAIDA HORIZONTAL PRE GALVANIZADA PARA ELETRODUTO 3/4" CHAPA 16	Material	UN	1	4,28	4,28



GOVERNO DO ESTADO DE RONDÔNIA  
SECRETARIA DE ESTADO DE OBRAS E SERVIÇOS PÚBLICOS – SEOSP/RO  
TELEFONE: (69) 3212-8107  
AVENIDA FAQUAR – ESPLANADA DAS SENCRETARAS, BAIRRO: PEDRINHAS  
PORTO VELHO - RO - CEP: 76.801-470  
CNPJ: 37.621.806.0001 - 07



RESP.TÉCNICO - ATUALIZAÇÃO DO ORÇAMENTO  
Diego Expedito Martins de Oliveira - CREA 8154 D/RO  
Jayne Carlos Piovesan - CREA 8125 D/RO  
Josiane Beatriz Faustino - CREA 47100 D/MG  
João Roberto de Araújo Campos - CREA 9240 D/AC

DADOS CADASTRAIS

OBJETO: Conclusão da Obra Inacabada Anexo ao Centro Político Administrativo  
ENDEREÇO: Av. Farquar, s/n.", Palácio Rio Madeira, Bairro Pedrinhas, CEP: 76.801-470  
DATA BASE: fev/25

TABELAS REFERÊNCIAS  
SINAPI: RO 02/2025 (não desonerado)  
SBC: PVH 02/2025  
SICRO:RO: 10/2024  
ORSE:SE: 12/2024

	BDI GERAL: 22,88%
	BDI DIFERENCIADO: 15,28%

COMPOSIÇÕES DE CUSTOS UNITÁRIOS - PRINCIPAIS

					MO sem LS :	1,01	LS :	1,21	MO com LS :	2,22
					Valor do BDI :	1,66			Valor com BDI :	8,92

Tipo	Banco	Código	Descrição	Classe/Tipo	Unidade	Quantidade	Preço s/ BDI	Total		
16.3.29	Composição	Próprio	AUDCPA 213	SAÍDA HORIZONTAL E VERTICAL P/ ELETRODUTO 1" - FORNECIMENTO E INSTALAÇÃO	ASSENTAMENTO DE TUBOS E PECAS	UN	1	7,26	7,26	
	Composição Auxiliar	SINAPI	88247	AUXILIAR DE ELETRICISTA COM ENCARGOS COMPLEMENTARES	SEDI - SERVICOS DIVERSOS	H	0,05	28,17	1,40	
	Composição Auxiliar	SINAPI	88264	ELETRICISTA COM ENCARGOS COMPLEMENTARES	SEDI - SERVICOS DIVERSOS	H	0,05	31,77	1,58	
	Insumo	Próprio	AUD 061	(REF. 37517 SBC) ELETROCALHA - SAIDA HORIZONTAL PRE GALVANIZADA PARA ELETRODUTO 1" CHAPA 16	Material	UN	1	4,28	4,28	
					MO sem LS :	1,01	LS :	1,21	MO com LS :	2,22
					Valor do BDI :	1,66			Valor com BDI :	8,92

	Tipo	Banco	Código	Descrição	Classe/Tipo	Unidade	Quantidade	Preço s/ BDI	Total	
16.3.30	Composição	SINAPI	91992	TOMADA ALTA DE EMBUTIR (1 MÓDULO), 2P+T 10 A, INCLUINDO SUPORTE E PLACA - FORNECIMENTO E INSTALAÇÃO. AF_03/2023	INSTALACAO ELETRICA/ELETRIFICACAO E ILUMINACAO EXTERNA	UN	1	50,74	50,74	
	Composição Auxiliar	SINAPI	91990	TOMADA ALTA DE EMBUTIR (1 MÓDULO), 2P+T 10 A, SEM SUPORTE E SEM PLACA - FORNECIMENTO E INSTALAÇÃO. AF_03/2023	ILUMINACAO EXTERNA	UN	1	38,58	38,58	
	Composição Auxiliar	SINAPI	91946	SUPORTE PARAFUSADO COM PLACA DE ENCAIXE 4" X 2" MÉDIO (1,30 M DO PISO) PARA PONTO ELÉTRICO - FORNECIMENTO E INSTALAÇÃO. AF_03/2023	ILUMINACAO EXTERNA	UN	1	12,16	12,16	
					MO sem LS :	13,03	LS :	15,47	MO com LS :	28,50
					Valor do BDI :	11,60			Valor com BDI :	62,34

	Tipo	Banco	Código	Descrição	Classe/Tipo	Unidade	Quantidade	Preço s/ BDI	Total	
16.3.31	Composição	SINAPI	91996	TOMADA MÉDIA DE EMBUTIR (1 MÓDULO), 2P+T 10 A, INCLUINDO SUPORTE E PLACA - FORNECIMENTO E INSTALAÇÃO. AF_03/2023	INSTALACAO ELETRICA/ELETRIFICACAO E ILUMINACAO EXTERNA	UN	1	39,11	39,11	
	Composição Auxiliar	SINAPI	91994	TOMADA MÉDIA DE EMBUTIR (1 MÓDULO), 2P+T 10 A, SEM SUPORTE E SEM PLACA - FORNECIMENTO E INSTALAÇÃO. AF_03/2023	ILUMINACAO EXTERNA	UN	1	26,95	26,95	
	Composição Auxiliar	SINAPI	91946	SUPORTE PARAFUSADO COM PLACA DE ENCAIXE 4" X 2" MÉDIO (1,30 M DO PISO) PARA PONTO ELÉTRICO - FORNECIMENTO E INSTALAÇÃO. AF_03/2023	ILUMINACAO EXTERNA	UN	1	12,16	12,16	
					MO sem LS :	9,07	LS :	10,77	MO com LS :	19,84
					Valor do BDI :	8,94			Valor com BDI :	48,05

	Tipo	Banco	Código	Descrição	Classe/Tipo	Unidade	Quantidade	Preço s/ BDI	Total	
16.3.32	Composição	SINAPI	92000	TOMADA BAIXA DE EMBUTIR (1 MÓDULO), 2P+T 10 A, INCLUINDO SUPORTE E PLACA - FORNECIMENTO E INSTALAÇÃO. AF_03/2023	INSTALACAO ELETRICA/ELETRIFICACAO E ILUMINACAO EXTERNA	UN	1	34,61	34,61	
	Composição Auxiliar	SINAPI	91998	TOMADA BAIXA DE EMBUTIR (1 MÓDULO), 2P+T 10 A, SEM SUPORTE E SEM PLACA - FORNECIMENTO E INSTALAÇÃO. AF_03/2023	ILUMINACAO EXTERNA	UN	1	22,45	22,45	
	Composição Auxiliar	SINAPI	91946	SUPORTE PARAFUSADO COM PLACA DE ENCAIXE 4" X 2" MÉDIO (1,30 M DO PISO) PARA PONTO ELÉTRICO - FORNECIMENTO E INSTALAÇÃO. AF_03/2023	ILUMINACAO EXTERNA	UN	1	12,16	12,16	
					MO sem LS :	7,54	LS :	8,95	MO com LS :	16,49
					Valor do BDI :	7,91			Valor com BDI :	42,52

	Tipo	Banco	Código	Descrição	Classe/Tipo	Unidade	Quantidade	Preço s/ BDI	Total	
16.3.33	Composição	SINAPI	92003	TOMADA MÉDIA DE EMBUTIR (2 MÓDULOS), 2P+T 20 A, SEM SUPORTE E SEM PLACA - FORNECIMENTO E INSTALAÇÃO. AF_03/2023	INSTALACAO ELETRICA/ELETRIFICACAO E ILUMINACAO EXTERNA	UN	1	54,66	54,66	
	Insumo	SINAPI	38102	TOMADA 2P+T 20A, 250V (APENAS MODULO)	Material	UN	2	10,19	20,38	
	Composição Auxiliar	SINAPI	88264	ELETRICISTA COM ENCARGOS COMPLEMENTARES	SEDI - SERVICOS DIVERSOS	H	0,572	31,77	18,17	
	Composição Auxiliar	SINAPI	88247	AUXILIAR DE ELETRICISTA COM ENCARGOS COMPLEMENTARES	SEDI - SERVICOS DIVERSOS	H	0,572	28,17	16,11	
					MO sem LS :	11,66	LS :	13,85	MO com LS :	25,51
					Valor do BDI :	12,50			Valor com BDI :	67,16



GOVERNO DO ESTADO DE RONDÔNIA  
SECRETARIA DE ESTADO DE OBRAS E SERVIÇOS PÚBLICOS – SEOSP/RO  
TELEFONE: (69) 3212-8107  
AVENIDA FAQUAR – ESPLANADA DAS SENCRETARAS, BAIRRO: PEDRINHAS  
PORTO VELHO - RO - CEP: 76.801-470  
CNPJ: 37.621.806.0001 - 07



RESP.TÉCNICO - ATUALIZAÇÃO DO ORÇAMENTO  
Diego Expedito Martins de Oliveira - CREA 8154 D/RO  
Jayne Carlos Piovesan - CREA 8125 D/RO  
Josiane Beatriz Faustino - CREA 47100 D/MG  
João Roberto de Araújo Campos - CREA 9240 D/AC

DADOS CADASTRAIS

OBJETO: Conclusão da Obra Inacabada Anexo ao Centro Político Administrativo  
ENDEREÇO: Av. Farquar, s/n., Palácio Rio Madeira, Bairro Pedrinhas, CEP: 76.801-470  
DATA BASE: fev/25

TABELAS REFERÊNCIAS  
SINAPI: RO 02/2025 (não desonerado)  
SBC: PVH 02/2025  
SICRO:RO: 10/2024  
ORSE:SE: 12/2024

	BDI GERAL: 22,88%
	BDI DIFERENCIADO: 15,28%

COMPOSIÇÕES DE CUSTOS UNITÁRIOS - PRINCIPAIS

	Tipo	Banco	Código	Descrição	Classe/Tipo	Unidade	Quantidade	Preço s/ BDI	Total	
16.3.34	Composição	SINAPI	92008	TOMADA BAIXA DE EMBUTIR (2 MÓDULOS), 2P+T 10 A, INCLUINDO SUPORTE E PLACA - FORNECIMENTO E INSTALAÇÃO. AF_03/2023	INSTALACAO ELETRICA/ELETRIFICACAO E ILUMINACAO EXTERNA	UN	1	53,3	53,30	
	Composição Auxiliar	SINAPI	92006	TOMADA BAIXA DE EMBUTIR (2 MÓDULOS), 2P+T 10 A, SEM SUPORTE E SEM PLACA - FORNECIMENTO E INSTALAÇÃO. AF_03/2023	ILUMINACAO EXTERNA	UN	1	41,14	41,14	
	Composição Auxiliar	SINAPI	91946	SUPORTE PARAFUSADO COM PLACA DE ENCAIXE 4" X 2" MÉDIO (1,30 M DO PISO) PARA PONTO ELÉTRICO - FORNECIMENTO E INSTALAÇÃO. AF_03/2023	ILUMINACAO EXTERNA	UN	1	12,16	12,16	
					MO sem LS :	11,19	LS :	13,29	MO com LS :	24,48
					Valor do BDI :	12,19			Valor com BDI :	65,49

	Tipo	Banco	Código	Descrição	Classe/Tipo	Unidade	Quantidade	Preço s/ BDI	Total	
16.3.35	Composição	SINAPI	91953	INTERRUPTOR SIMPLES (1 MÓDULO), 10A/250V, INCLUINDO SUPORTE E PLACA - FORNECIMENTO E INSTALAÇÃO. AF_03/2023	INSTALACAO ELETRICA/ELETRIFICACAO E ILUMINACAO EXTERNA	UN	1	33,06	33,06	
	Composição Auxiliar	SINAPI	91946	SUPORTE PARAFUSADO COM PLACA DE ENCAIXE 4" X 2" MÉDIO (1,30 M DO PISO) PARA PONTO ELÉTRICO - FORNECIMENTO E INSTALAÇÃO. AF_03/2023	ILUMINACAO EXTERNA	UN	1	12,16	12,16	
	Composição Auxiliar	SINAPI	91952	INTERRUPTOR SIMPLES (1 MÓDULO), 10A/250V, SEM SUPORTE E SEM PLACA - FORNECIMENTO E INSTALAÇÃO. AF_03/2023	ILUMINACAO EXTERNA	UN	1	20,9	20,90	
					MO sem LS :	7,34	LS :	8,71	MO com LS :	16,05
					Valor do BDI :	7,56			Valor com BDI :	40,62

	Tipo	Banco	Código	Descrição	Classe/Tipo	Unidade	Quantidade	Preço s/ BDI	Total	
16.3.36	Composição	SINAPI	91959	INTERRUPTOR SIMPLES (2 MÓDULOS), 10A/250V, INCLUINDO SUPORTE E PLACA - FORNECIMENTO E INSTALAÇÃO. AF_03/2023	INSTALACAO ELETRICA/ELETRIFICACAO E ILUMINACAO EXTERNA	UN	1	50,25	50,25	
	Composição Auxiliar	SINAPI	91958	INTERRUPTOR SIMPLES (2 MÓDULOS), 10A/250V, SEM SUPORTE E SEM PLACA - FORNECIMENTO E INSTALAÇÃO. AF_03/2023	ILUMINACAO EXTERNA	UN	1	38,09	38,09	
	Composição Auxiliar	SINAPI	91946	SUPORTE PARAFUSADO COM PLACA DE ENCAIXE 4" X 2" MÉDIO (1,30 M DO PISO) PARA PONTO ELÉTRICO - FORNECIMENTO E INSTALAÇÃO. AF_03/2023	ILUMINACAO EXTERNA	UN	1	12,16	12,16	
					MO sem LS :	10,80	LS :	12,83	MO com LS :	23,63
					Valor do BDI :	11,49			Valor com BDI :	61,74

	Tipo	Banco	Código	Descrição	Classe/Tipo	Unidade	Quantidade	Preço s/ BDI	Total	
16.3.37	Composição	SINAPI	91967	INTERRUPTOR SIMPLES (3 MÓDULOS), 10A/250V, INCLUINDO SUPORTE E PLACA - FORNECIMENTO E INSTALAÇÃO. AF_03/2023	INSTALACAO ELETRICA/ELETRIFICACAO E ILUMINACAO EXTERNA	UN	1	67,44	67,44	
	Composição Auxiliar	SINAPI	91966	INTERRUPTOR SIMPLES (3 MÓDULOS), 10A/250V, SEM SUPORTE E SEM PLACA - FORNECIMENTO E INSTALAÇÃO. AF_03/2023	ILUMINACAO EXTERNA	UN	1	55,28	55,28	
	Composição Auxiliar	SINAPI	91946	SUPORTE PARAFUSADO COM PLACA DE ENCAIXE 4" X 2" MÉDIO (1,30 M DO PISO) PARA PONTO ELÉTRICO - FORNECIMENTO E INSTALAÇÃO. AF_03/2023	ILUMINACAO EXTERNA	UN	1	12,16	12,16	
					MO sem LS :	14,27	LS :	16,95	MO com LS :	31,22
					Valor do BDI :	15,43			Valor com BDI :	82,87

Tipo	Banco	Código	Descrição	Classe/Tipo	Unidade	Quantidade	Preço s/ BDI	Total	
16.3.38	Composição	SINAPI	91955 INTERRUPTOR PARALELO (1 MÓDULO), 10A/250V, INCLUINDO SUPORTE E PLACA - FORNECIMENTO E INSTALAÇÃO. AF_03/2023	INSTALACAO ELETRICA/ELETRIFICACAO E ILUMINACAO EXTERNA	UN	1	40,27	40,27	
	Composição Auxiliar	SINAPI	91954 INTERRUPTOR PARALELO (1 MÓDULO), 10A/250V, SEM SUPORTE E SEM PLACA - FORNECIMENTO E INSTALAÇÃO. AF_03/2023	ILUMINACAO EXTERNA	UN	1	28,11	28,11	
	Composição Auxiliar	SINAPI	91946 SUPORTE PARAFUSADO COM PLACA DE ENCAIXE 4" X 2" MÉDIO (1,30 M DO PISO) PARA PONTO ELÉTRICO - FORNECIMENTO E INSTALAÇÃO. AF_03/2023	ILUMINACAO EXTERNA	UN	1	12,16	12,16	
				MO sem LS :	9,07	LS :	10,77	MO com LS :	19,84
				Valor do BDI :	9,21			Valor com BDI :	49,48



GOVERNO DO ESTADO DE RONDÔNIA  
SECRETARIA DE ESTADO DE OBRAS E SERVIÇOS PÚBLICOS – SEOSP/RO  
TELEFONE: (69) 3212-8107  
AVENIDA FAQUAR – ESPLANADA DAS SENCRETARAS, BAIRRO: PEDRINHAS  
PORTO VELHO - RO - CEP: 76.801-470  
CNPJ: 37.621.806.0001 - 07



RESP.TÉCNICO - ATUALIZAÇÃO DO ORÇAMENTO  
Diego Expedito Martins de Oliveira - CREA 8154 D/RO  
Jayne Carlos Piovesan - CREA 8125 D/RO  
Josiane Beatriz Faustino - CREA 47100 D/MG  
João Roberto de Araújo Campos - CREA 9240 D/AC

DADOS CADASTRAIS

OBJETO: Conclusão da Obra Inacabada Anexo ao Centro Político Administrativo  
ENDEREÇO: Av. Farquar, s/n.", Palácio Rio Madeira, Bairro Pedrinhas, CEP: 76.801-470  
DATA BASE: fev/25

TABELAS REFERÊNCIAS  
SINAPI: RO 02/2025 (não desonerado)  
SBC: PVH 02/2025  
SICRO:RO: 10/2024  
ORSE:SE: 12/2024

	BDI GERAL: 22,88%
	BDI DIFERENCIADO: 15,28%

COMPOSIÇÕES DE CUSTOS UNITÁRIOS - PRINCIPAIS										
	Tipo	Banco	Código	Descrição	Classe/Tipo	Unidade	Quantidade	Preço s/ BDI	Total	
16.3.39	Composição	SINAPI	91961	INTERRUPTOR PARALELO (2 MÓDULOS), 10A/250V, INCLUINDO SUPORTE E PLACA - FORNECIMENTO E INSTALAÇÃO. AF_03/2023	INSTALACAO ELETRICA/ELETRIFICACAO E ILUMINACAO EXTERNA	UN	1	64,68	64,68	
	Composição Auxiliar	SINAPI	91960	INTERRUPTOR PARALELO (2 MÓDULOS), 10A/250V, SEM SUPORTE E SEM PLACA - FORNECIMENTO E INSTALAÇÃO. AF_03/2023	ILUMINACAO EXTERNA	UN	1	52,52	52,52	
	Composição Auxiliar	SINAPI	91946	SUPORTE PARAFUSADO COM PLACA DE ENCAIXE 4" X 2" MÉDIO (1,30 M DO PISO) PARA PONTO ELÉTRICO - FORNECIMENTO E INSTALAÇÃO. AF_03/2023	ILUMINACAO EXTERNA	UN	1	12,16	12,16	
					MO sem LS :	14,27	LS :	16,95	MO com LS :	31,22
					Valor do BDI :	14,79			Valor com BDI :	79,47
	Tipo	Banco	Código	Descrição	Classe/Tipo	Unidade	Quantidade	Preço s/ BDI	Total	
16.3.40	Composição	Próprio	AUDCPA 215	INTERRUPTOR DE PRESENÇA 127V 1000VA -FORNECIMENTO E INSTALAÇÃO	ASSENTAMENTO DE TUBOS E PECAS	UN	1	87,31	87,31	
	Composição Auxiliar	SINAPI	88247	AUXILIAR DE ELETRICISTA COM ENCARGOS COMPLEMENTARES	SEDI - SERVICOS DIVERSOS	H	0,15	28,17	4,22	
	Composição Auxiliar	SINAPI	88264	ELETRICISTA COM ENCARGOS COMPLEMENTARES	SEDI - SERVICOS DIVERSOS	H	0,15	31,77	4,76	
	Insumo	SINAPI	39392	SENSOR DE PRESENÇA BIVOLT DE PAREDE COM FOTOCELULA PARA QUALQUER TIPO DE LAMPADA POTENCIA MAXIMA *1000" W, USO INTERNO	Material	UN	1	78,33	78,33	
					MO sem LS :	3,05	LS :	3,63	MO com LS :	6,68
					Valor do BDI :	19,97			Valor com BDI :	107,28
	Tipo	Banco	Código	Descrição	Classe/Tipo	Unidade	Quantidade	Preço s/ BDI	Total	
16.3.41	Composição	SINAPI	91867	AF_03/2023 ELETRODUTO RÍGIDO ROSCÁVEL, PVC, DN 25 MM (3/4"), PARA CIRCUITOS TERMINAIS, INSTALADO EM LAJE - FORNECIMENTO E INSTALAÇÃO.	INSTALACAO ELETRICA/ELETRIFICACAO E ILUMINACAO EXTERNA	M	1	11,26	11,26	
	Composição Auxiliar	SINAPI	88247	AUXILIAR DE ELETRICISTA COM ENCARGOS COMPLEMENTARES	SEDI - SERVICOS DIVERSOS	H	0,094	28,17	2,64	
	Insumo	SINAPI	43132	ARAME RECOZIDO 16 BWG, D = 1,65 MM (0,016 KG/M) OU 18 BWG, D = 1,25 MM (0,01 KG/M)	Material	KG	0,0018	25,41	0,04	
	Insumo	SINAPI	2674	ELETRODUTO DE PVC RIGIDO ROSCAVEL DE 3/4 ", SEM LUBA	Material	M	1,017	5,51	5,60	
	Composição Auxiliar	SINAPI	88264	ELETRICISTA COM ENCARGOS COMPLEMENTARES	SEDI - SERVICOS DIVERSOS	H	0,094	31,77	2,98	
					MO sem LS :	1,91	LS :	2,27	MO com LS :	4,18
				Valor do BDI :	2,57			Valor com BDI :	13,83	
	Tipo	Banco	Código	Descrição	Classe/Tipo	Unidade	Quantidade	Preço s/ BDI	Total	
16.3.42	Composição	SINAPI	91854	AF_03/2023 ELETRODUTO FLEXÍVEL CORRUGADO, PVC, DN 25 MM (3/4"), PARA CIRCUITOS TERMINAIS, INSTALADO EM PAREDE - FORNECIMENTO E INSTALAÇÃO.	INSTALACAO ELETRICA/ELETRIFICACAO E ILUMINACAO EXTERNA	M	1	10,96	10,96	
	Composição Auxiliar	SINAPI	88264	ELETRICISTA COM ENCARGOS COMPLEMENTARES	SEDI - SERVICOS DIVERSOS	H	0,134	31,77	4,25	
	Composição Auxiliar	SINAPI	88247	AUXILIAR DE ELETRICISTA COM ENCARGOS COMPLEMENTARES	SEDI - SERVICOS DIVERSOS	H	0,134	28,17	3,77	
	Insumo	SINAPI	2688	ELETRODUTO PVC FLEXIVEL CORRUGADO, COR AMARELA, DE 25 MM	Material	M	1,017	2,9	2,94	
					MO sem LS :	2,73	LS :	3,24	MO com LS :	5,97
					Valor do BDI :	2,50			Valor com BDI :	13,46
	Tipo	Banco	Código	Descrição	Classe/Tipo	Unidade	Quantidade	Preço s/ BDI	Total	
16.3.43	Composição	Próprio	AUDCPA 232	ELETRODUTO FLEXÍVEL CORRUGADO, PVC, DN 25 MM (3/4"), PARA CIRCUITOS TERMINAIS, INSTALADO PISO - FORNEC. E INSTALAÇÃO	ASSENTAMENTO DE TUBOS E PECAS	M	1	8,28	8,28	
	Composição Auxiliar	SINAPI	88247	AUXILIAR DE ELETRICISTA COM ENCARGOS COMPLEMENTARES	SEDI - SERVICOS DIVERSOS	H	0,09	28,17	2,53	
	Composição Auxiliar	SINAPI	88264	ELETRICISTA COM ENCARGOS COMPLEMENTARES	SEDI - SERVICOS DIVERSOS	H	0,09	31,77	2,85	
	Insumo	SINAPI	2688	ELETRODUTO PVC FLEXIVEL CORRUGADO, COR AMARELA, DE 25 MM	Material	M	1	2,9	2,90	
					MO sem LS :	1,83	LS :	2,17	MO com LS :	4,00
					Valor do BDI :	1,89			Valor com BDI :	10,17



GOVERNO DO ESTADO DE RONDÔNIA  
SECRETARIA DE ESTADO DE OBRAS E SERVIÇOS PÚBLICOS – SEOSP/RO  
TELEFONE: (69) 3212-8107  
AVENIDA FAQUAR – ESPLANADA DAS SENCRETARAS, BAIRRO: PEDRINHAS  
PORTO VELHO - RO - CEP: 76.801-470  
CNPJ: 37.621.806.0001 - 07



RESP.TÉCNICO - ATUALIZAÇÃO DO ORÇAMENTO  
Diego Expedito Martins de Oliveira - CREA 8154 D/RO  
Jayne Carlos Piovesan - CREA 8125 D/RO  
Josiane Beatriz Faustino - CREA 47100 D/MG  
João Roberto de Araújo Campos - CREA 9240 D/AC

DADOS CADASTRAIS

OBJETO: Conclusão da Obra Inacabada Anexo ao Centro Político Administrativo  
ENDEREÇO: Av. Farquar, s/n., Palácio Rio Madeira, Bairro Pedrinhas, CEP: 76.801-470  
DATA BASE: fev/25

TABELAS REFERÊNCIAS  
SINAPI: RO 02/2025 (não desonerado)  
SBC: PVH 02/2025  
SICRO:RO: 10/2024  
ORSE:SE: 12/2024

	BDI GERAL: 22,88%
	BDI DIFERENCIADO: 15,28%

COMPOSIÇÕES DE CUSTOS UNITÁRIOS - PRINCIPAIS									
Tipo	Banco	Código	Descrição	Classe/Tipo	Unidade	Quantidade	Preço s/ BDI	Total	
16.3.44	Composição	SINAPI	91868 ELETRODUTO RÍGIDO ROSCÁVEL, PVC, DN 32 MM (1"), PARA CIRCUITOS TERMINAIS, INSTALADO EM LAJE - FORNECIMENTO E INSTALAÇÃO. AF_03/2023	INSTALACAO ELETRICA/ELETRIFICACAO E ILUMINACAO EXTERNA	M	1	15,64	15,64	
	Insumo	SINAPI	2685 ELETRODUTO DE PVC RIGIDO ROSCAVEL DE 1 ", SEM LUVA	Material	M	1,017	8,62	8,76	
	Composição Auxiliar	SINAPI	88264 ELETRICISTA COM ENCARGOS COMPLEMENTARES	SEDI - SERVICOS DIVERSOS	H	0,114	31,77	3,62	
	Composição Auxiliar	SINAPI	88247 AUXILIAR DE ELETRICISTA COM ENCARGOS COMPLEMENTARES	SEDI - SERVICOS DIVERSOS	H	0,114	28,17	3,21	
	Insumo	SINAPI	43132 ARAME RECOZIDO 16 BWG, D = 1,65 MM (0,016 KG/M) OU 18 BWG, D = 1,25 MM (0,01 KG/M)	Material	KG	0,002	25,41	0,05	
				MO sem LS :	2,32	LS :	2,75	MO com LS :	5,07
				Valor do BDI :	3,57			Valor com BDI :	19,21
Tipo	Banco	Código	Descrição	Classe/Tipo	Unidade	Quantidade	Preço s/ BDI	Total	
16.3.45	Composição	SINAPI	91856 AF_03/2023 ELETRODUTO FLEXÍVEL CORRUGADO, PVC, DN 32 MM (1"), PARA CIRCUITOS TERMINAIS, INSTALADO EM PAREDE - FORNECIMENTO E INSTALAÇÃO.	INSTALACAO ELETRICA/ELETRIFICACAO E ILUMINACAO EXTERNA	M	1	13,96	13,96	
	Composição Auxiliar	SINAPI	88264 ELETRICISTA COM ENCARGOS COMPLEMENTARES	SEDI - SERVICOS DIVERSOS	H	0,149	31,77	4,73	
	Composição Auxiliar	SINAPI	88247 AUXILIAR DE ELETRICISTA COM ENCARGOS COMPLEMENTARES	SEDI - SERVICOS DIVERSOS	H	0,149	28,17	4,19	
	Insumo	SINAPI	2690 ELETRODUTO PVC FLEXIVEL CORRUGADO, COR AMARELA, DE 32 MM	Material	M	1,017	4,96	5,04	
				MO sem LS :	3,04	LS :	3,60	MO com LS :	6,64
				Valor do BDI :	3,19			Valor com BDI :	17,15
Tipo	Banco	Código	Descrição	Classe/Tipo	Unidade	Quantidade	Preço s/ BDI	Total	
16.3.46	Composição	Próprio	AUDCPA 216 ELETRODUTO FLEXÍVEL CORRUGADO, PVC, DN 32 MM 1"), PARA CIRCUITOS TERMINAIS, INSTALADO EM PISO - FORNEC. E INSTALAÇÃO	ASSENTAMENTO DE TUBOS E PECAS	M	1	10,34	10,34	
	Composição Auxiliar	SINAPI	88247 AUXILIAR DE ELETRICISTA COM ENCARGOS COMPLEMENTARES	SEDI - SERVICOS DIVERSOS	H	0,09	28,17	2,53	
	Composição Auxiliar	SINAPI	88264 ELETRICISTA COM ENCARGOS COMPLEMENTARES	SEDI - SERVICOS DIVERSOS	H	0,09	31,77	2,85	
	Insumo	SINAPI	2690 ELETRODUTO PVC FLEXIVEL CORRUGADO, COR AMARELA, DE 32 MM	Material	M	1	4,96	4,96	
				MO sem LS :	1,83	LS :	2,17	MO com LS :	4,00
				Valor do BDI :	2,36			Valor com BDI :	12,70
Tipo	Banco	Código	Descrição	Classe/Tipo	Unidade	Quantidade	Preço s/ BDI	Total	
16.3.47	Composição	SINAPI	93008 ELETRODUTO RÍGIDO ROSCÁVEL, PVC, DN 50 MM (1 1/2"), PARA REDE ENTERRADA DE DISTRIBUIÇÃO DE ENERGIA ELÉTRICA - FORNECIMENTO E INSTALAÇÃO. AF_12/2021	INSTALACAO ELETRICA/ELETRIFICACAO E ILUMINACAO EXTERNA	M	1	20,59	20,59	
	Composição Auxiliar	SINAPI	88264 ELETRICISTA COM ENCARGOS COMPLEMENTARES	SEDI - SERVICOS DIVERSOS	H	0,1122	31,77	3,56	
	Composição Auxiliar	SINAPI	88247 AUXILIAR DE ELETRICISTA COM ENCARGOS COMPLEMENTARES	SEDI - SERVICOS DIVERSOS	H	0,1122	28,17	3,16	
	Insumo	SINAPI	2680 ELETRODUTO DE PVC RIGIDO ROSCAVEL DE 1 1/2 ", SEM LUVA	Material	M	1,1	12,61	13,87	
				MO sem LS :	2,29	LS :	2,71	MO com LS :	5,00
				Valor do BDI :	4,71			Valor com BDI :	25,30
Tipo	Banco	Código	Descrição	Classe/Tipo	Unidade	Quantidade	Preço s/ BDI	Total	
16.3.48	Composição	SINAPI	93009 ELETRODUTO RÍGIDO ROSCÁVEL, PVC, DN 60 MM (2"), PARA REDE ENTERRADA DE DISTRIBUIÇÃO DE ENERGIA ELÉTRICA - FORNECIMENTO E INSTALAÇÃO. AF_12/2021	INSTALACAO ELETRICA/ELETRIFICACAO E ILUMINACAO EXTERNA	M	1	30,39	30,39	
	Composição Auxiliar	SINAPI	88247 AUXILIAR DE ELETRICISTA COM ENCARGOS COMPLEMENTARES	SEDI - SERVICOS DIVERSOS	H	0,129	28,17	3,63	
	Insumo	SINAPI	2681 ELETRODUTO DE PVC RIGIDO ROSCAVEL DE 2 ", SEM LUVA	Material	M	1,1	20,61	22,67	
	Composição Auxiliar	SINAPI	88264 ELETRICISTA COM ENCARGOS COMPLEMENTARES	SEDI - SERVICOS DIVERSOS	H	0,129	31,77	4,09	
				MO sem LS :	2,62	LS :	3,12	MO com LS :	5,74
				Valor do BDI :	6,95			Valor com BDI :	37,34



GOVERNO DO ESTADO DE RONDÔNIA  
SECRETARIA DE ESTADO DE OBRAS E SERVIÇOS PÚBLICOS – SEOSP/RO  
TELEFONE: (69) 3212-8107  
AVENIDA FAQUAR – ESPLANADA DAS SENCRETARAS, BAIRRO: PEDRINHAS  
PORTO VELHO - RO - CEP: 76.801-470  
CNPJ: 37.621.806.0001 - 07



RESP.TÉCNICO - ATUALIZAÇÃO DO ORÇAMENTO  
Diego Expedito Martins de Oliveira - CREA 8154 D/RO  
Jayne Carlos Piovesan - CREA 8125 D/RO  
Josiane Beatriz Faustino - CREA 47100 D/MG  
João Roberto de Araújo Campos - CREA 9240 D/AC

DADOS CADASTRAIS

OBJETO: Conclusão da Obra Inacabada Anexo ao Centro Político Administrativo  
ENDEREÇO: Av. Farquar, s/n.", Palácio Rio Madeira, Bairro Pedrinhas, CEP: 76.801-470  
DATA BASE: fev/25

TABELAS REFERÊNCIAS  
SINAPI: RO 02/2025 (não desonerado)  
SBC: PVH 02/2025  
SICRO:RO: 10/2024  
ORSE:SE: 12/2024

	BDI GERAL: 22,88%
	BDI DIFERENCIADO: 15,28%

COMPOSIÇÕES DE CUSTOS UNITÁRIOS - PRINCIPAIS

	Tipo	Banco	Código	Descrição	Classe/Tipo	Unidade	Quantidade	Preço s/ BDI	Total	
16.3.49				ELETRODUTO RÍGIDO ROSCÁVEL, PVC, DN 85 MM (3"), PARA REDE ENTERRADA DE DISTRIBUIÇÃO DE ENERGIA ELÉTRICA - FORNECIMENTO E	INSTALACAO					
	Composição	SINAPI	93011	INSTALAÇÃO. AF_12/2021	ELETRICA/ELETRIFICACAO E ILUMINACAO EXTERNA	M	1	51,72	51,72	
	Composição Auxiliar	SINAPI	88264	ELETRICISTA COM ENCARGOS COMPLEMENTARES	SEDI - SERVICOS DIVERSOS	H	0,171	31,77	5,43	
	Composição Auxiliar	SINAPI	88247	AUXILIAR DE ELETRICISTA COM ENCARGOS COMPLEMENTARES	SEDI - SERVICOS DIVERSOS	H	0,171	28,17	4,81	
	Insumo	SINAPI	2686	ELETRODUTO DE PVC RIGIDO ROSCAVEL DE 3 ", SEM LUVA	Material	M	1,1	37,71	41,48	
					MO sem LS :	3,48	LS :	4,14	MO com LS :	7,62
					Valor do BDI :	11,83			Valor com BDI :	63,55

	Tipo	Banco	Código	Descrição	Classe/Tipo	Unidade	Quantidade	Preço s/ BDI	Total	
16.3.50	Composição	SINAPI	93661	DISJUNTOR BIPOLAR TIPO DIN, CORRENTE NOMINAL DE 16A - FORNECIMENTO E INSTALAÇÃO. AF_10/2020	INSTALACAO ELETRICA/ELETRIFICACAO E ILUMINACAO EXTERNA	UN	1	51,91	51,91	
	Insumo	SINAPI	34616	DISJUNTOR TERMOMAGNETICO PARA TRILHO DIN (IEC), BIPOLAR, 6 - 32 A	Material	UN	1	44,21	44,21	
	Insumo	SINAPI	1570	TERMINAL A COMPRESSAO EM COBRE ESTANHADO PARA CABO 2,5 MM2, 1 FURO E 1 COMPRESSAO, PARA PARAFUSO DE FIXACAO M5	Material	UN	2	1	2,00	
	Composição Auxiliar	SINAPI	88264	ELETRICISTA COM ENCARGOS COMPLEMENTARES	SEDI - SERVICOS DIVERSOS	H	0,0952	31,77	3,02	
	Composição Auxiliar	SINAPI	88247	AUXILIAR DE ELETRICISTA COM ENCARGOS COMPLEMENTARES	SEDI - SERVICOS DIVERSOS	H	0,0952	28,17	2,68	
					MO sem LS :	1,94	LS :	2,30	MO com LS :	4,24
					Valor do BDI :	11,87			Valor com BDI :	63,78

	Tipo	Banco	Código	Descrição	Classe/Tipo	Unidade	Quantidade	Preço s/ BDI	Total	
16.3.51	Composição	SINAPI	93662	DISJUNTOR BIPOLAR TIPO DIN, CORRENTE NOMINAL DE 20A - FORNECIMENTO E INSTALAÇÃO. AF_10/2020	INSTALACAO ELETRICA/ELETRIFICACAO E ILUMINACAO EXTERNA	UN	1	54,74	54,74	
	Composição Auxiliar	SINAPI	88247	AUXILIAR DE ELETRICISTA COM ENCARGOS COMPLEMENTARES	SEDI - SERVICOS DIVERSOS	H	0,1325	28,17	3,73	
	Insumo	SINAPI	34616	DISJUNTOR TERMOMAGNETICO PARA TRILHO DIN (IEC), BIPOLAR, 6 - 32 A	Material	UN	1	44,21	44,21	
	Insumo	SINAPI	1571	TERMINAL A COMPRESSAO EM COBRE ESTANHADO PARA CABO 4 MM2, 1 FURO E 1 COMPRESSAO, PARA PARAFUSO DE FIXACAO M5	Material	UN	2	1,3	2,60	
	Composição Auxiliar	SINAPI	88264	ELETRICISTA COM ENCARGOS COMPLEMENTARES	SEDI - SERVICOS DIVERSOS	H	0,1325	31,77	4,20	
					MO sem LS :	2,70	LS :	3,20	MO com LS :	5,90
					Valor do BDI :	12,52			Valor com BDI :	67,26

	Tipo	Banco	Código	Descrição	Classe/Tipo	Unidade	Quantidade	Preço s/ BDI	Total	
16.3.52	Composição	SINAPI	93663	DISJUNTOR BIPOLAR TIPO DIN, CORRENTE NOMINAL DE 25A - FORNECIMENTO E INSTALAÇÃO. AF_10/2020	INSTALACAO ELETRICA/ELETRIFICACAO E ILUMINACAO EXTERNA	UN	1	54,74	54,74	
	Insumo	SINAPI	34616	DISJUNTOR TERMOMAGNETICO PARA TRILHO DIN (IEC), BIPOLAR, 6 - 32 A	Material	UN	1	44,21	44,21	
	Insumo	SINAPI	1571	TERMINAL A COMPRESSAO EM COBRE ESTANHADO PARA CABO 4 MM2, 1 FURO E 1 COMPRESSAO, PARA PARAFUSO DE FIXACAO M5	Material	UN	2	1,3	2,60	
	Composição Auxiliar	SINAPI	88264	ELETRICISTA COM ENCARGOS COMPLEMENTARES	SEDI - SERVICOS DIVERSOS	H	0,1325	31,77	4,20	
	Composição Auxiliar	SINAPI	88247	AUXILIAR DE ELETRICISTA COM ENCARGOS COMPLEMENTARES	SEDI - SERVICOS DIVERSOS	H	0,1325	28,17	3,73	
					MO sem LS :	2,70	LS :	3,20	MO com LS :	5,90
					Valor do BDI :	12,52			Valor com BDI :	67,26

Tipo	Banco	Código	Descrição	Classe/Tipo	Unidade	Quantidade	Preço s/ BDI	Total
16.3.53	Composição	SINAPI	93669 DISJUNTOR TRIPOLAR TIPO DIN, CORRENTE NOMINAL DE 20A - FORNECIMENTO E INSTALAÇÃO. AF_10/2020	INSTALACAO ELETRICA/ELETRIFICACAO E ILUMINACAO EXTERNA	UN	1	69,98	69,98
	Insumo	SINAPI	1571 TERMINAL A COMPRESSAO EM COBRE ESTANHADO PARA CABO 4 MM2, 1 FURO E 1 COMPRESSAO, PARA PARAFUSO DE FIXACAO M5	Material	UN	3	1,3	3,90



GOVERNO DO ESTADO DE RONDÔNIA  
SECRETARIA DE ESTADO DE OBRAS E SERVIÇOS PÚBLICOS – SEOSP/RO  
TELEFONE: (69) 3212-8107  
AVENIDA FAQUAR – ESPLANADA DAS SENCRETARAS, BAIRRO: PEDRINHAS  
PORTO VELHO - RO - CEP: 76.801-470  
CNPJ: 37.621.806.0001 - 07



RESP.TÉCNICO - ATUALIZAÇÃO DO ORÇAMENTO  
Diego Expedito Martins de Oliveira - CREA 8154 D/RO  
Jayne Carlos Piovesan - CREA 8125 D/RO  
Josiane Beatriz Faustino - CREA 47100 D/MG  
João Roberto de Araújo Campos - CREA 9240 D/AC

DADOS CADASTRAIS

OBJETO: Conclusão da Obra Inacabada Anexo ao Centro Político Administrativo  
ENDEREÇO: Av. Farquar, s/n.", Palácio Rio Madeira, Bairro Pedrinhas, CEP: 76.801-470  
DATA BASE: fev/25

TABELAS REFERÊNCIAS  
SINAPI: RO 02/2025 (não desonerado)  
SBC: PVH 02/2025  
SICRO:RO: 10/2024  
ORSE:SE: 12/2024

	BDI GERAL: 22,88%
	BDI DIFERENCIADO: 15,28%

COMPOSIÇÕES DE CUSTOS UNITÁRIOS - PRINCIPAIS									
	Composição Auxiliar	SINAPI	88264	ELETRICISTA COM ENCARGOS COMPLEMENTARES	SEDI - SERVICOS DIVERSOS	H	0,1988	31,77	6,31
	Composição Auxiliar	SINAPI	88247	AUXILIAR DE ELETRICISTA COM ENCARGOS COMPLEMENTARES	SEDI - SERVICOS DIVERSOS	H	0,1988	28,17	5,60
	Insumo	SINAPI	34709	DISJUNTOR TERMOMAGNETICO PARA TRILHO DIN (IEC), TRIPOLAR, 10 - 50 A	Material	UN	1	54,17	54,17
					MO sem LS :	4,05	LS :	4,81	MO com LS :
					Valor do BDI :	16,01			Valor com BDI :
									8,86
									85,99
Tipo	Banco	Código	Descrição		Classe/Tipo	Unidade	Quantidade	Preço s/ BDI	Total
16.3.54	Composição	SINAPI	93671 DISJUNTOR TRIPOLAR TIPO DIN, CORRENTE NOMINAL DE 32A - FORNECIMENTO E INSTALAÇÃO. AF_10/2020		INSTALACAO ELETRICA/ELETRIFICACAO E ILUMINACAO EXTERNA	UN	1	75,2	75,20
	Composição Auxiliar	SINAPI	88264	ELETRICISTA COM ENCARGOS COMPLEMENTARES	SEDI - SERVICOS DIVERSOS	H	0,2734	31,77	8,68
	Composição Auxiliar	SINAPI	88247	AUXILIAR DE ELETRICISTA COM ENCARGOS COMPLEMENTARES	SEDI - SERVICOS DIVERSOS	H	0,2734	28,17	7,70
	Insumo	SINAPI	34709	DISJUNTOR TERMOMAGNETICO PARA TRILHO DIN (IEC), TRIPOLAR, 10 - 50 A	Material	UN	1	54,17	54,17
	Insumo	SINAPI	1573	TERMINAL A COMPRESSAO EM COBRE ESTANHADO PARA CABO 6 MM2, 1 FURO E 1 COMPRESSAO, PARA PARAFUSO DE FIXACAO M6	Material	UN	3	1,55	4,65
					MO sem LS :	5,57	LS :	6,62	MO com LS :
					Valor do BDI :	17,20			Valor com BDI :
									12,19
									92,40
Tipo	Banco	Código	Descrição		Classe/Tipo	Unidade	Quantidade	Preço s/ BDI	Total
16.3.55	Composição	SINAPI	93672 DISJUNTOR TRIPOLAR TIPO DIN, CORRENTE NOMINAL DE 40A - FORNECIMENTO E INSTALAÇÃO. AF_10/2020		INSTALACAO ELETRICA/ELETRIFICACAO E ILUMINACAO EXTERNA	UN	1	83,51	83,51
	Composição Auxiliar	SINAPI	88247	AUXILIAR DE ELETRICISTA COM ENCARGOS COMPLEMENTARES	SEDI - SERVICOS DIVERSOS	H	0,4057	28,17	11,42
	Insumo	SINAPI	34709	DISJUNTOR TERMOMAGNETICO PARA TRILHO DIN (IEC), TRIPOLAR, 10 - 50 A	Material	UN	1	54,17	54,17
	Insumo	SINAPI	1574	TERMINAL A COMPRESSAO EM COBRE ESTANHADO PARA CABO 10 MM2, 1 FURO E 1 COMPRESSAO, PARA PARAFUSO DE FIXACAO M6	Material	UN	3	1,68	5,04
	Composição Auxiliar	SINAPI	88264	ELETRICISTA COM ENCARGOS COMPLEMENTARES	SEDI - SERVICOS DIVERSOS	H	0,4057	31,77	12,88
					MO sem LS :	8,28	LS :	9,82	MO com LS :
					Valor do BDI :	19,10			Valor com BDI :
									18,10
									102,61
Tipo	Banco	Código	Descrição		Classe/Tipo	Unidade	Quantidade	Preço s/ BDI	Total
16.3.56	Composição	Próprio	AUDCPA 217	DISJUNTOR TRIPOLAR TIPO DIN, CORRENTE NOMINAL DE 70A - FORNECIMENTO E INSTALAÇÃO	ASSENTAMENTO DE TUBOS E PECAS	UN	1	154,33	154,33
	Composição Auxiliar	SINAPI	88247	AUXILIAR DE ELETRICISTA COM ENCARGOS COMPLEMENTARES	SEDI - SERVICOS DIVERSOS	H	0,3	28,17	8,45
	Composição Auxiliar	SINAPI	88264	ELETRICISTA COM ENCARGOS COMPLEMENTARES	SEDI - SERVICOS DIVERSOS	H	0,3	31,77	9,53
	Insumo	Próprio	AUD 063	(REF. 004891 SBC) DISJUNTOR MDW DIN DIN MDW C70 CURVA C	Material	UN	1	136,35	136,35
					MO sem LS :	6,12	LS :	7,26	MO com LS :
					Valor do BDI :	35,31			Valor com BDI :
									13,38
									189,64
Tipo	Banco	Código	Descrição		Classe/Tipo	Unidade	Quantidade	Preço s/ BDI	Total
16.3.57	Composição	SINAPI	101900 DISJUNTOR BAIXA TENSÃO TRIPOLAR A SECO 800A/600V - FORNECIMENTO E INSTALAÇÃO. AF_10/2020		INSTALACAO ELETRICA/ELETRIFICACAO E ILUMINACAO EXTERNA	UN	1	3924,45	3.924,45
	Composição Auxiliar	SINAPI	88247	AUXILIAR DE ELETRICISTA COM ENCARGOS COMPLEMENTARES	SEDI - SERVICOS DIVERSOS	H	1,3232	28,17	37,27
	Insumo	SINAPI	2394	DISJUNTOR TERMOMAGNETICO TRIPOLAR 800 A / 600 V, TIPO LMXD	Material	UN	1	3810,26	3.810,26
	Insumo	SINAPI	1581	TERMINAL A COMPRESSAO EM COBRE ESTANHADO PARA CABO 120 MM2, 1 FURO E 1 COMPRESSAO, PARA PARAFUSO DE FIXACAO M12	Material	UN	3	11,63	34,89
	Composição Auxiliar	SINAPI	88264	ELETRICISTA COM ENCARGOS COMPLEMENTARES	SEDI - SERVICOS DIVERSOS	H	1,3232	31,77	42,03
					MO sem LS :	26,98	LS :	32,04	MO com LS :
					Valor do BDI :	897,91			Valor com BDI :
									59,02
									4.822,36
Tipo	Banco	Código	Descrição		Classe/Tipo	Unidade	Quantidade	Preço s/ BDI	Total





GOVERNO DO ESTADO DE RONDÔNIA  
SECRETARIA DE ESTADO DE OBRAS E SERVIÇOS PÚBLICOS – SEOSP/RO  
TELEFONE: (69) 3212-8107  
AVENIDA FAQUAR – ESPLANADA DAS SENCRETARAS, BAIRRO: PEDRINHAS  
PORTO VELHO - RO - CEP: 76.801-470  
CNPJ: 37.621.806.0001 - 07



RESP.TÉCNICO - ATUALIZAÇÃO DO ORÇAMENTO  
Diego Expedito Martins de Oliveira - CREA 8154 D/RO  
Jayne Carlos Piovesan - CREA 8125 D/RO  
Josiane Beatriz Faustino - CREA 47100 D/MG  
João Roberto de Araújo Campos - CREA 9240 D/AC

DADOS CADASTRAIS

OBJETO: Conclusão da Obra Inacabada Anexo ao Centro Político Administrativo  
ENDEREÇO: Av. Farquar, s/n.", Palácio Rio Madeira, Bairro Pedrinhas, CEP: 76.801-470  
DATA BASE: fev/25

TABELAS REFERÊNCIAS  
SINAPI: RO 02/2025 (não desonerado)  
SBC: PVH 02/2025  
SICRO:RO: 10/2024  
ORSE:SE: 12/2024

	BDI GERAL: 22,88%
	BDI DIFERENCIADO: 15,28%

COMPOSIÇÕES DE CUSTOS UNITÁRIOS - PRINCIPAIS									
16.3.58	Composição	Próprio	AUDCPA 238	DISJUNTOR TRIPOLAR TIPOP DIN, CORRENTE NOMINAL DE 1250 A - FORNECIMENTO E INSTALAÇÃO	ASSENTAMENTO DE TUBOS E PECAS	UN	1	8814,98	8.814,98
	Composição Auxiliar	SINAPI	88247	AUXILIAR DE ELETRICISTA COM ENCARGOS COMPLEMENTARES	SEDI - SERVICOS DIVERSOS	H	0,3	28,17	8,45
	Composição Auxiliar	SINAPI	88264	ELETRICISTA COM ENCARGOS COMPLEMENTARES	SEDI - SERVICOS DIVERSOS	H	0,3	31,77	9,53
	Insumo	ORSE	825	Disjuntor tripolar 1250 A - Saka instalado	Material	un	1	8797	8.797,00
					MO sem LS :	6,12	LS :	7,26	MO com LS :
					Valor do BDI :	2.016,86			Valor com BDI :
									13,38
									10.831,84

Tipo	Banco	Código	Descrição	Classe/Tipo	Unidade	Quantidade	Preço s/ BDI	Total		
16.3.59	Composição	Próprio	AUDCPA 233	DISJUNTOR DDR MONOPOLAR 20A - FORNECIMENTO E INSTALAÇÃO	ASSENTAMENTO DE TUBOS E PECAS	UN	1	165,46	165,46	
	Composição Auxiliar	SINAPI	88247	AUXILIAR DE ELETRICISTA COM ENCARGOS COMPLEMENTARES	SEDI - SERVICOS DIVERSOS	H	0,12	28,17	3,38	
	Composição Auxiliar	SINAPI	88264	ELETRICISTA COM ENCARGOS COMPLEMENTARES	SEDI - SERVICOS DIVERSOS	H	0,12	31,77	3,81	
	Insumo	Próprio	AUD 074	(REF. 044551 SBC) DISJUNTOR - DISPOSITIVO DIF.RESIDUAL DR 2 POLOS 25A SDR22530	Material	UN	1	158,27	158,27	
					MO sem LS :	2,45	LS :	2,90	MO com LS :	5,35
					Valor do BDI :	37,85			Valor com BDI :	203,31

Tipo	Banco	Código	Descrição	Classe/Tipo	Unidade	Quantidade	Preço s/ BDI	Total		
16.3.60	Composição	Próprio	AUDCPA 241	DISJUNTOR DDR MONOPOLAR 30A - FORNECIMENTO E INSTALAÇÃO	ASSENTAMENTO DE TUBOS	UN	1	165,46	165,46	
	Composição Auxiliar	SINAPI	88247	AUXILIAR DE ELETRICISTA COM ENCARGOS COMPLEMENTARES	SEDI - SERVICOS DIVERSOS	H	0,12	28,17	3,38	
	Composição Auxiliar	SINAPI	88264	ELETRICISTA COM ENCARGOS COMPLEMENTARES	SEDI - SERVICOS DIVERSOS	H	0,12	31,77	3,81	
	Insumo	Próprio	AUD 074	(REF. 044551 SBC) DISJUNTOR - DISPOSITIVO DIF.RESIDUAL DR 2 POLOS 25A SDR22530	Material	UN	1	158,27	158,27	
					MO sem LS :	2,45	LS :	2,90	MO com LS :	5,35
					Valor do BDI :	37,85			Valor com BDI :	203,31

Tipo	Banco	Código	Descrição	Classe/Tipo	Unidade	Quantidade	Preço s/ BDI	Total		
16.3.61	Composição	Próprio	AUDCPA 240	DISJUNTOR DDR BIPOLAR 30A - FORNECIMENTO E INSTALAÇÃO	ASSENTAMENTO DE TUBOS	UN	1	170,25	170,25	
	Composição Auxiliar	SINAPI	88247	AUXILIAR DE ELETRICISTA COM ENCARGOS COMPLEMENTARES	SEDI - SERVICOS DIVERSOS	H	0,2	28,17	5,63	
	Composição Auxiliar	SINAPI	88264	ELETRICISTA COM ENCARGOS COMPLEMENTARES	SEDI - SERVICOS DIVERSOS	H	0,2	31,77	6,35	
	Insumo	Próprio	AUD 075	(REF. 002415 SBC) DISJUNTOR - DISPOSITIVO DIF.RESIDUAL DR ALTA SENS. TETRAP.25A SDR22530	Material	UN	1	158,27	158,27	
					MO sem LS :	4,08	LS :	4,84	MO com LS :	8,92
					Valor do BDI :	38,95			Valor com BDI :	209,20

	Tipo	Banco	Código	Descrição	Classe/Tipo	Unidade	Quantidade	Preço s/ BDI	Total	
16.3.62	Composição	SINAPI	101875	QUADRO DE DISTRIBUIÇÃO DE ENERGIA EM CHAPA DE AÇO GALVANIZADO, DE EMBUTIR, COM BARRAMENTO TRIFÁSICO, PARA 12 DISJUNTORES DIN 100A - FORNECIMENTO E INSTALAÇÃO. AF_10/2020	INSTALACAO ELETRICA/ELETRIFICACAO E ILUMINACAO EXTERNA	UN	1	507,49	507,49	
	Composição Auxiliar	SINAPI	87367	ARGAMASSA TRAÇO 1:1:6 (EM VOLUME DE CIMENTO, CAL E AREIA MÉDIA ÚMIDA) PARA EMBOÇO/MASSA ÚNICA/ASSENTAMENTO DE ALVENARIA DE VEDAÇÃO, PREPARO MANUAL AF_08/2019	SEDI - SERVICOS DIVERSOS	M3	0,0117	908,31	10,62	
	Insumo	SINAPI	13393	QUADRO DE DISTRIBUICAO COM BARRAMENTO TRIFASICO, DE EMBUTIR, EM CHAPA DE ACO GALVANIZADO, PARA 12 DISJUNTORES DIN, 100 A	Material	UN	1	468,04	468,04	
	Composição Auxiliar	SINAPI	88264	ELETRICISTA COM ENCARGOS COMPLEMENTARES	SEDI - SERVICOS DIVERSOS	H	0,4811	31,77	15,28	
	Composição Auxiliar	SINAPI	88247	AUXILIAR DE ELETRICISTA COM ENCARGOS COMPLEMENTARES	SEDI - SERVICOS DIVERSOS	H	0,4811	28,17	13,55	
					MO sem LS :	10,91	LS :	12,95	MO com LS :	23,86
					Valor do BDI :	116,11			Valor com BDI :	623,60

	Tipo	Banco	Código	Descrição	Classe/Tipo	Unidade	Quantidade	Preço s/ BDI	Total
16.3.63	Composição	Próprio	AUDCPA 190	(REF. 74131/7,9/2020 SINAPI) QUADRO DE DISTRIBUICAO DE ENERGIA DE EMBUTIR, EM CHAPA METALICA, PARA 40 DISJUNTORES TERMOMAGNETICOS MONOPOLARES, COM BARRAMENTO TRIFASICO E NEUTRO, FORNECIMENTO E INSTALACAO	INSTALACAO ELETRICA/ELETRIFICACAO E ILUMINACAO EXTERNA	UN	1	1399,66	1.399,66



GOVERNO DO ESTADO DE RONDÔNIA  
SECRETARIA DE ESTADO DE OBRAS E SERVIÇOS PÚBLICOS – SEOSP/RO  
TELEFONE: (69) 3212-8107  
AVENIDA FAQUAR – ESPLANADA DAS SENCRETARAS, BAIRRO: PEDRINHAS  
PORTO VELHO - RO - CEP: 76.801-470  
CNPJ: 37.621.806.0001 - 07



RESP.TÉCNICO - ATUALIZAÇÃO DO ORÇAMENTO  
Diego Expedito Martins de Oliveira - CREA 8154 D/RO  
Jayne Carlos Piovesan - CREA 8125 D/RO  
Josiane Beatriz Faustino - CREA 47100 D/MG  
João Roberto de Araújo Campos - CREA 9240 D/AC

DADOS CADASTRAIS

OBJETO: Conclusão da Obra Inacabada Anexo ao Centro Político Administrativo  
ENDEREÇO: Av. Farquar, s/n.", Palácio Rio Madeira, Bairro Pedrinhas, CEP: 76.801-470  
DATA BASE: fev/25

TABELAS REFERÊNCIAS  
SINAPI: RO 02/2025 (não desonerado)  
SBC: PVH 02/2025  
SICRO:RO: 10/2024  
ORSE:SE: 12/2024

	BDI GERAL: 22,88%
	BDI DIFERENCIADO: 15,28%

COMPOSIÇÕES DE CUSTOS UNITÁRIOS - PRINCIPAIS													
Insumo	SINAPI	12042	QUADRO DE DISTRIBUICAO COM BARRAMENTO TRIFASICO, DE EMBUTIR, EM CHAPA DE ACO GALVANIZADO, PARA 40 DISJUNTORES DIN, 100 A				Material	UN	1	1159,9	1.159,90		
Composição Auxiliar	SINAPI	88247	AUXILIAR DE ELETRICISTA COM ENCARGOS COMPLEMENTARES				SEDI - SERVICOS DIVERSOS	H	4	28,17	112,68		
Composição Auxiliar	SINAPI	88264	ELETRICISTA COM ENCARGOS COMPLEMENTARES				SEDI - SERVICOS DIVERSOS	H	4	31,77	127,08		
							MO sem LS :		81,59	LS :	96,86	MO com LS :	178,45
							Valor do BDI :		320,24			Valor com BDI :	1.719,90

Tipo	Banco	Código	Descrição	Classe/Tipo	Unidade	Quantidade	Preço s/ BDI	Total		
16.3.64	Composição	Próprio	AUDCPA 260	BARRAMENTO RETANGULAR DE COBRE 1600A - FORNECIMENTO E INSTALAÇÃO	ASSENTAMENTO DE TUBOS E PECAS	M	1	1737,62	1.737,62	
	Composição Auxiliar	SINAPI	88247	AUXILIAR DE ELETRICISTA COM ENCARGOS COMPLEMENTARES	SEDI - SERVICOS DIVERSOS	H	0,15	28,17	4,22	
	Composição Auxiliar	SINAPI	88264	ELETRICISTA COM ENCARGOS COMPLEMENTARES	SEDI - SERVICOS DIVERSOS	H	0,15	31,77	4,76	
	Insumo	Próprio	AUD 039	Barramento retangular de cobre 1600A	Material	M	1	1728,64	1.728,64	
					MO sem LS :	3,05	LS :	3,63	MO com LS :	6,68
					Valor do BDI :	397,56			Valor com BDI :	2.135,18

Tipo	Banco	Código	Descrição	Classe/Tipo	Unidade	Quantidade	Preço s/ BDI	Total		
16.3.65	Composição	Próprio	AUDCPA 261	BARRAMENTO RETANGULAR DE COBRE 800A - FORNECIMENTO E INSTALAÇÃO	ASSENTAMENTO DE TUBOS	M	1	553,77	553,77	
	Composição Auxiliar	SINAPI	88247	AUXILIAR DE ELETRICISTA COM ENCARGOS COMPLEMENTARES	SEDI - SERVICOS DIVERSOS	H	0,15	28,17	4,22	
	Composição Auxiliar	SINAPI	88264	ELETRICISTA COM ENCARGOS COMPLEMENTARES	SEDI - SERVICOS DIVERSOS	H	0,15	31,77	4,76	
	Insumo	Próprio	AUD 040	Barramento retangular de cobre 800A	Material	M	1	544,79	544,79	
					MO sem LS :	3,05	LS :	3,63	MO com LS :	6,68
					Valor do BDI :	126,70			Valor com BDI :	680,47

Tipo	Banco	Código	Descrição	Classe/Tipo	Unidade	Quantidade	Preço s/ BDI	Total		
16.3.66	Composição	Próprio	AUDCPA 262	BARRAMENTO RETANGULAR DE COBRE ATÉ 250A - FORNECIMENTO E INSTALAÇÃO	ASSENTAMENTO DE TUBOS E PECAS	M	1	253,3	253,30	
	Composição Auxiliar	SINAPI	88247	AUXILIAR DE ELETRICISTA COM ENCARGOS COMPLEMENTARES	SEDI - SERVICOS DIVERSOS	H	0,15	28,17	4,22	
	Composição Auxiliar	SINAPI	88264	ELETRICISTA COM ENCARGOS COMPLEMENTARES	SEDI - SERVICOS DIVERSOS	H	0,15	31,77	4,76	
	Insumo	Próprio	AUD 041	Barramento retangular de cobre 250A	Material	M	1	244,32	244,32	
					MO sem LS :	3,05	LS :	3,63	MO com LS :	6,68
					Valor do BDI :	57,95			Valor com BDI :	311,25

Tipo	Banco	Código	Descrição	Classe/Tipo	Unidade	Quantidade	Preço s/ BDI	Total		
16.3.67	Composição	Próprio	AUDCPA 242	QUADRO DE DISTRIBUIÇÃO MEDINDO 1800 X 1100 X 600 - FORNECIMENTO E INSTALAÇÃO	ASSENTAMENTO DE TUBOS E PECAS	UN	1	3983,31	3.983,31	
	Composição Auxiliar	SINAPI	88247	AUXILIAR DE ELETRICISTA COM ENCARGOS COMPLEMENTARES	SEDI - SERVICOS DIVERSOS	H	6	28,17	169,02	
	Composição Auxiliar	SINAPI	88264	ELETRICISTA COM ENCARGOS COMPLEMENTARES	SEDI - SERVICOS DIVERSOS	H	6	31,77	190,62	
	Insumo	Próprio	AUD 042	Quadro de distribuição medindo 1900 x 800 x 600cm	Material	UND	1	3623,67	3.623,67	
					MO sem LS :	122,38	LS :	145,30	MO com LS :	267,68
					Valor do BDI :	911,38				4.894,69

Tipo	Banco	Código	Descrição	Classe/Tipo	Unidade	Quantidade	Preço s/ BDI	Total		
				INSTALACAO						
16.3.68	Composição	Próprio	AUDCPA 245	QUADRO DE COMANDO DE SOBREPOR, 800x600x250MM, COM FLANGE - FORNECIMENTO E INSTALAÇÃO	ILUMINACAO EXTERNA	UND	1	1535,58	1.535,58	
	Insumo	Próprio	AUD 043	QUADRO DE COMANDO DE SOBREPOR, 800x600x250MM	Material	UND	1	1355,76	1.355,76	
	Composição Auxiliar	SINAPI	88247	AUXILIAR DE ELETRICISTA COM ENCARGOS COMPLEMENTARES	SEDI - SERVICOS DIVERSOS	H	3	28,17	84,51	
	Composição Auxiliar	SINAPI	88264	ELETRICISTA COM ENCARGOS COMPLEMENTARES	SEDI - SERVICOS DIVERSOS	H	3	31,77	95,31	
					MO sem LS :	61,19	LS :	72,65	MO com LS :	133,84
					Valor do BDI :	351,34			Valor com BDI :	1.886,92



GOVERNO DO ESTADO DE RONDÔNIA  
SECRETARIA DE ESTADO DE OBRAS E SERVIÇOS PÚBLICOS – SEOSP/RO  
TELEFONE: (69) 3212-8107  
AVENIDA FAQUAR – ESPLANADA DAS SENCRETARAS, BAIRRO: PEDRINHAS  
PORTO VELHO - RO - CEP: 76.801-470  
CNPJ: 37.621.806.0001 - 07



RESP.TÉCNICO - ATUALIZAÇÃO DO ORÇAMENTO  
Diego Expedito Martins de Oliveira - CREA 8154 D/RO  
Jayne Carlos Piovesan - CREA 8125 D/RO  
Josiane Beatriz Faustino - CREA 47100 D/MG  
João Roberto de Araújo Campos - CREA 9240 D/AC

DADOS CADASTRAIS

OBJETO: Conclusão da Obra Inacabada Anexo ao Centro Político Administrativo  
ENDEREÇO: Av. Farquar, s/n.", Palácio Rio Madeira, Bairro Pedrinhas, CEP: 76.801-470  
DATA BASE: fev/25

TABELAS REFERÊNCIAS  
SINAPI: RO 02/2025 (não desonerado)  
SBC: PVH 02/2025  
SICRO:RO: 10/2024  
ORSE:SE: 12/2024

	BDI GERAL: 22,88%
	BDI DIFERENCIADO: 15,28%

COMPOSIÇÕES DE CUSTOS UNITÁRIOS - PRINCIPAIS

	Tipo	Banco	Código	Descrição	Classe/Tipo	Unidade	Quantidade	Preço s/ BDI	Total	
16.3.69	Composição	Próprio	AUDCPA 246	ISOLADOR EPOX 40X40X3/8" - FORNECIMENTO E INSTALAÇÃO	INSTALACAO ELETRICA/ELETRIFICACAO E ILUMINACAO EXTERNA	UND	1	34,96	34,96	
	Insumo	Próprio	AUD 044	(REF. 4742 SBC) ISOLADOR EPOXY 30x40mm COM ROSCA	Material	UND	1	28,98	28,98	
	Composição Auxiliar	SINAPI	88247	AUXILIAR DE ELETRICISTA COM ENCARGOS COMPLEMENTARES	SEDI - SERVICOS DIVERSOS	H	0,1	28,17	2,81	
	Composição Auxiliar	SINAPI	88264	ELETRICISTA COM ENCARGOS COMPLEMENTARES	SEDI - SERVICOS DIVERSOS	H	0,1	31,77	3,17	
					MO sem LS :	2,04	LS :	2,42	MO com LS :	4,46
					Valor do BDI :	7,99			Valor com BDI :	42,95

	Tipo	Banco	Código	Descrição	Classe/Tipo	Unidade	Quantidade	Preço s/ BDI	Total	
16.3.70	Composição	Próprio	AUDCPA 247	PLACA DE ACRÍLICO PARA IDENTIFICAÇÃO E PROTEÇÃO DE BARRAMENTO MEDINDO 160X80CM - FORNECIMENTO E INSTALAÇÃO	INSTALACAO ELETRICA/ELETRIFICACAO E ILUMINACAO EXTERNA	UND	1	482,88	482,88	
	Insumo	Próprio	AUD 045	Placa de acrílico para identificação e proteção de barramento medindo 160x80cm	Material	UND	1	479,9	479,90	
	Composição Auxiliar	SINAPI	88247	AUXILIAR DE ELETRICISTA COM ENCARGOS COMPLEMENTARES	SEDI - SERVICOS DIVERSOS	H	0,05	28,17	1,40	
	Composição Auxiliar	SINAPI	88264	ELETRICISTA COM ENCARGOS COMPLEMENTARES	SEDI - SERVICOS DIVERSOS	H	0,05	31,77	1,58	
					MO sem LS :	1,01	LS :	1,21	MO com LS :	2,22
					Valor do BDI :	110,48			Valor com BDI :	593,36

	Tipo	Banco	Código	Descrição	Classe/Tipo	Unidade	Quantidade	Preço s/ BDI	Total	
16.3.71	Composição	Próprio	AUDCPA 220	TERMINAL OU CONECTOR DE PRESSÃO - PARA CABO 2,5MM² - FORNECIMENTO E INSTALAÇÃO	ASSENTAMENTO DE TUBOS E PECAS	UN	1	6,98	6,98	
	Composição Auxiliar	SINAPI	88247	AUXILIAR DE ELETRICISTA COM ENCARGOS COMPLEMENTARES	SEDI - SERVICOS DIVERSOS	H	0,1	28,17	2,81	
	Composição Auxiliar	SINAPI	88264	ELETRICISTA COM ENCARGOS COMPLEMENTARES	SEDI - SERVICOS DIVERSOS	H	0,1	31,77	3,17	
	Insumo	SINAPI	1570	TERMINAL A COMPRESSAO EM COBRE ESTANHADO PARA CABO 2,5 MM2, 1 FURO E 1 COMPRESSAO, PARA PARAFUSO DE FIXACAO M5	Material	UN	1	1	1,00	
					MO sem LS :	2,04	LS :	2,42	MO com LS :	4,46
					Valor do BDI :	1,59			Valor com BDI :	8,57

	Tipo	Banco	Código	Descrição	Classe/Tipo	Unidade	Quantidade	Preço s/ BDI	Total	
16.3.72	Composição	Próprio	AUDCPA 221	TERMINAL OU CONECTOR DE PRESSÃO - PARA CABO 4,0MM² - FORNECIMENTO E INSTALAÇÃO	ASSENTAMENTO DE TUBOS E PECAS	UN	1	7,28	7,28	
	Composição Auxiliar	SINAPI	88247	AUXILIAR DE ELETRICISTA COM ENCARGOS COMPLEMENTARES	SEDI - SERVICOS DIVERSOS	H	0,1	28,17	2,81	
	Composição Auxiliar	SINAPI	88264	ELETRICISTA COM ENCARGOS COMPLEMENTARES	SEDI - SERVICOS DIVERSOS	H	0,1	31,77	3,17	
	Insumo	SINAPI	1571	TERMINAL A COMPRESSAO EM COBRE ESTANHADO PARA CABO 4 MM2, 1 FURO E 1 COMPRESSAO, PARA PARAFUSO DE FIXACAO M5	Material	UN	1	1,3	1,30	
					MO sem LS :	2,04	LS :	2,42	MO com LS :	4,46
					Valor do BDI :	1,66			Valor com BDI :	8,94

	Tipo	Banco	Código	Descrição	Classe/Tipo	Unidade	Quantidade	Preço s/ BDI	Total	
16.3.73	Composição	Próprio	AUDCPA 234	TERMINAL OU CONECTOR DE PRESSÃO - PARA CABO 6,0MM² - FORNECIMENTO E INSTALAÇÃO	ASSENTAMENTO DE TUBOS E PECAS	UN	1	11,47	11,47	
	Composição Auxiliar	SINAPI	88247	AUXILIAR DE ELETRICISTA COM ENCARGOS COMPLEMENTARES	SEDI - SERVICOS DIVERSOS	H	0,1	28,17	2,81	
	Composição Auxiliar	SINAPI	88264	ELETRICISTA COM ENCARGOS COMPLEMENTARES	SEDI - SERVICOS DIVERSOS	H	0,1	31,77	3,17	
	Insumo	SINAPI	1535	TERMINAL METALICO A PRESSAO PARA 1 CABO DE 6 A 10 MM2, COM 1 FURO DE FIXACAO	Material	UN	1	5,49	5,49	
					MO sem LS :	2,04	LS :	2,42	MO com LS :	4,46
					Valor do BDI :	2,62			Valor com BDI :	14,09

	Tipo	Banco	Código	Descrição	Classe/Tipo	Unidade	Quantidade	Preço s/ BDI	Total
--	------	-------	--------	-----------	-------------	---------	------------	--------------	-------



GOVERNO DO ESTADO DE RONDÔNIA  
SECRETARIA DE ESTADO DE OBRAS E SERVIÇOS PÚBLICOS – SEOSP/RO  
TELEFONE: (69) 3212-8107  
AVENIDA FAQUAR – ESPLANADA DAS SENCRETARAS, BAIRRO: PEDRINHAS  
PORTO VELHO - RO - CEP: 76.801-470  
CNPJ: 37.621.806.0001 - 07



RESP.TÉCNICO - ATUALIZAÇÃO DO ORÇAMENTO  
Diego Expedito Martins de Oliveira - CREA 8154 D/RO  
Jayne Carlos Piovesan - CREA 8125 D/RO  
Josiane Beatriz Faustino - CREA 47100 D/MG  
João Roberto de Araújo Campos - CREA 9240 D/AC

DADOS CADASTRAIS

OBJETO: Conclusão da Obra Inacabada Anexo ao Centro Político Administrativo  
ENDEREÇO: Av. Farquar, s/n.°, Palácio Rio Madeira, Bairro Pedrinhas, CEP: 76.801-470  
DATA BASE: fev/25

TABELAS REFERÊNCIAS  
SINAPI: RO 02/2025 (não desonerado)  
SBC: PVH 02/2025  
SICRO:RO: 10/2024  
ORSE:SE: 12/2024

	BDI GERAL: 22,88%
	BDI DIFERENCIADO: 15,28%

COMPOSIÇÕES DE CUSTOS UNITÁRIOS - PRINCIPAIS										
16.3.74	Composição	Próprio	AUDCPA 248	(REF. 72259,12/2018 SINAPI) TERMINAL OU CONECTOR DE PRESSAO - PARA CABO 10MM2 - FORNECIMENTO E INSTALACAO	INSTALACAO ELETRICA/ELETRIFICACAO E ILUMINACAO EXTERNA	UN	1	23,47	23,47	
	Insumo	SINAPI	1535	TERMINAL METALICO A PRESSAO PARA 1 CABO DE 6 A 10 MM2, COM 1 FURO DE FIXACAO	Material	UN	1	5,49	5,49	
	Composição Auxiliar	SINAPI	88247	AUXILIAR DE ELETRICISTA COM ENCARGOS COMPLEMENTARES	SEDI - SERVICOS DIVERSOS	H	0,3	28,17	8,45	
	Composição Auxiliar	SINAPI	88264	ELETRICISTA COM ENCARGOS COMPLEMENTARES	SEDI - SERVICOS DIVERSOS	H	0,3	31,77	9,53	
					MO sem LS :	6,12	LS :	7,26	MO com LS :	13,38
					Valor do BDI :	5,36			Valor com BDI :	28,83
Tipo		Banco	Código	Descrição	Classe/Tipo	Unidade	Quantidade	Preço s/ BDI	Total	
16.3.75	Composição	Próprio	AUDCPA 191	(REF. 72260,12/2018 SINAPI) TERMINAL OU CONECTOR DE PRESSAO - PARA CABO 16MM2 - FORNECIMENTO E INSTALACAO	INSTALACAO ELETRICA/ELETRIFICACAO E ILUMINACAO EXTERNA	UN	1	23,37	23,37	
	Insumo	SINAPI	1585	TERMINAL METALICO A PRESSAO PARA 1 CABO DE 16 MM2, COM 1 FURO DE FIXACAO	Material	UN	1	5,39	5,39	
	Composição Auxiliar	SINAPI	88247	AUXILIAR DE ELETRICISTA COM ENCARGOS COMPLEMENTARES	SEDI - SERVICOS DIVERSOS	H	0,3	28,17	8,45	
	Composição Auxiliar	SINAPI	88264	ELETRICISTA COM ENCARGOS COMPLEMENTARES	SEDI - SERVICOS DIVERSOS	H	0,3	31,77	9,53	
					MO sem LS :	6,12	LS :	7,26	MO com LS :	13,38
					Valor do BDI :	5,34			Valor com BDI :	28,71
Tipo		Banco	Código	Descrição	Classe/Tipo	Unidade	Quantidade	Preço s/ BDI	Total	
16.3.76	Composição	Próprio	AUDCPA 185	(REF. 72261,12/2018 SINAPI) TERMINAL OU CONECTOR DE PRESSAO - PARA CABO 25MM2 - FORNECIMENTO E INSTALACAO	INSTALACAO ELETRICA/ELETRIFICACAO E ILUMINACAO EXTERNA	UN	1	24,8	24,80	
	Insumo	SINAPI	1586	TERMINAL METALICO A PRESSAO PARA 1 CABO DE 25 MM2, COM 1 FURO DE FIXACAO	Material	UN	1	6,82	6,82	
	Composição Auxiliar	SINAPI	88247	AUXILIAR DE ELETRICISTA COM ENCARGOS COMPLEMENTARES	SEDI - SERVICOS DIVERSOS	H	0,3	28,17	8,45	
	Composição Auxiliar	SINAPI	88264	ELETRICISTA COM ENCARGOS COMPLEMENTARES	SEDI - SERVICOS DIVERSOS	H	0,3	31,77	9,53	
					MO sem LS :	6,12	LS :	7,26	MO com LS :	13,38
					Valor do BDI :	5,67			Valor com BDI :	30,47
Tipo		Banco	Código	Descrição	Classe/Tipo	Unidade	Quantidade	Preço s/ BDI	Total	
16.3.77	Composição	Próprio	AUDCPA 186	(REF. 72263,1/2020 SINAPI) TERMINAL OU CONECTOR DE PRESSAO - PARA CABO 50MM2 - FORNECIMENTO E INSTALACAO	INSTALACAO ELETRICA/ELETRIFICACAO E ILUMINACAO EXTERNA	UN	1	33,48	33,48	
	Insumo	SINAPI	1588	TERMINAL METALICO A PRESSAO PARA 1 CABO DE 50 MM2, COM 1 FURO DE FIXACAO	Material	UN	1	9,52	9,52	
	Composição Auxiliar	SINAPI	88247	AUXILIAR DE ELETRICISTA COM ENCARGOS COMPLEMENTARES	SEDI - SERVICOS DIVERSOS	H	0,4	28,17	11,26	
	Composição Auxiliar	SINAPI	88264	ELETRICISTA COM ENCARGOS COMPLEMENTARES	SEDI - SERVICOS DIVERSOS	H	0,4	31,77	12,70	
					MO sem LS :	8,16	LS :	9,68	MO com LS :	17,84
					Valor do BDI :	7,66			Valor com BDI :	41,14
Tipo		Banco	Código	Descrição	Classe/Tipo	Unidade	Quantidade	Preço s/ BDI	Total	
16.3.78	Composição	Próprio	AUDCPA 249	(REF. 72266,12/2018 SINAPI) TERMINAL OU CONECTOR DE PRESSAO - PARA CABO 120MM2 - FORNECIMENTO E INSTALACAO	INSTALACAO ELETRICA/ELETRIFICACAO E ILUMINACAO EXTERNA	UN	1	55,61	55,61	
	Insumo	SINAPI	1591	TERMINAL METALICO A PRESSAO PARA 1 CABO DE 120 MM2, COM 1 FURO DE FIXACAO	Material	UN	1	25,65	25,65	
	Composição Auxiliar	SINAPI	88247	AUXILIAR DE ELETRICISTA COM ENCARGOS COMPLEMENTARES	SEDI - SERVICOS DIVERSOS	H	0,5	28,17	14,08	
	Composição Auxiliar	SINAPI	88264	ELETRICISTA COM ENCARGOS COMPLEMENTARES	SEDI - SERVICOS DIVERSOS	H	0,5	31,77	15,88	
					MO sem LS :	10,20	LS :	12,10	MO com LS :	22,30
					Valor do BDI :	12,72			Valor com BDI :	68,33



GOVERNO DO ESTADO DE RONDÔNIA  
SECRETARIA DE ESTADO DE OBRAS E SERVIÇOS PÚBLICOS – SEOSP/RO  
TELEFONE: (69) 3212-8107  
AVENIDA FAQUAR – ESPLANADA DAS SENCRETARAS, BAIRRO: PEDRINHAS  
PORTO VELHO - RO - CEP: 76.801-470  
CNPJ: 37.621.806.0001 - 07



RESP.TÉCNICO - ATUALIZAÇÃO DO ORÇAMENTO  
Diego Expedito Martins de Oliveira - CREA 8154 D/RO  
Jayne Carlos Piovesan - CREA 8125 D/RO  
Josiane Beatriz Faustino - CREA 47100 D/MG  
João Roberto de Araújo Campos - CREA 9240 D/AC

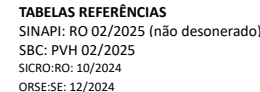
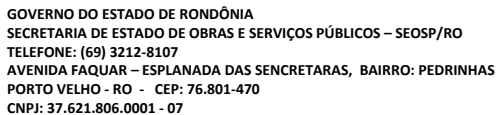
DADOS CADASTRAIS

OBJETO: Conclusão da Obra Inacabada Anexo ao Centro Político Administrativo  
ENDEREÇO: Av. Farquar, s/n.", Palácio Rio Madeira, Bairro Pedrinhas, CEP: 76.801-470  
DATA BASE: fev/25

TABELAS REFERÊNCIAS  
SINAPI: RO 02/2025 (não desonerado)  
SBC: PVH 02/2025  
SICRO:RO: 10/2024  
ORSE:SE: 12/2024

	BDI GERAL: 22,88%
	BDI DIFERENCIADO: 15,28%

COMPOSIÇÕES DE CUSTOS UNITÁRIOS - PRINCIPAIS										
	Tipo	Banco	Código	Descrição	Classe/Tipo	Unidade	Quantidade	Preço s/ BDI	Total	
16.3.79	Composição	Próprio	AUDCPA 250	(REF. 72269,12/2018 SINAPI) TERMINAL OU CONECTOR DE PRESSAO - PARA CABO 240MM2 - FORNECIMENTO E INSTALACAO	INSTALACAO ELETRICA/ELETRIFICACAO E ILUMINACAO EXTERNA	UN	1	67,71	67,71	
	Insumo	SINAPI	11838	TERMINAL METALICO A PRESSAO PARA 1 CABO DE 240 MM2, COM 1 FURO DE FIXACAO	Material	UN	1	37,75	37,75	
	Composição Auxiliar	SINAPI	88247	AUXILIAR DE ELETRICISTA COM ENCARGOS COMPLEMENTARES	SEDI - SERVICOS DIVERSOS	H	0,5	28,17	14,08	
	Composição Auxiliar	SINAPI	88264	ELETRICISTA COM ENCARGOS COMPLEMENTARES	SEDI - SERVICOS DIVERSOS	H	0,5	31,77	15,88	
					MO sem LS :	10,20	LS :	12,10	MO com LS :	22,30
					Valor do BDI :	15,49			Valor com BDI :	83,20
	Tipo	Banco	Código	Descrição	Classe/Tipo	Unidade	Quantidade	Preço s/ BDI	Total	
16.3.80	Composição	Próprio	AUDCPA 243	TERMINAL OU CONECTOR DE PRESSAO - PARA CABO 500MM2 - FORNECIMENTO E INSTALACAO	ASSENTAMENTO DE TUBOS E PECAS	UN	1	87,92	87,92	
	Composição Auxiliar	SINAPI	88247	AUXILIAR DE ELETRICISTA COM ENCARGOS COMPLEMENTARES	SEDI - SERVICOS DIVERSOS	H	0,15	28,17	4,22	
	Composição Auxiliar	SINAPI	88264	ELETRICISTA COM ENCARGOS COMPLEMENTARES	SEDI - SERVICOS DIVERSOS	H	0,15	31,77	4,76	
	Insumo	Próprio	AUD 046	TERMINAL COMPRESSAO PARA CABO 500mm2	Material	UND	1	78,94	78,94	
					MO sem LS :	3,05	LS :	3,63	MO com LS :	6,68
					Valor do BDI :	20,11			Valor com BDI :	108,03
	Tipo	Banco	Código	Descrição	Classe/Tipo	Unidade	Quantidade	Preço s/ BDI	Total	
16.3.81	Composição	Próprio	AUDCPA 222	DISPOSITIVO DPS CLASSE II, 1 PÓLO, TENSÃO MÁXIMA DE 175 V, CORRENTE MÁXIMA DE 40 KA - FORNECIMENTO E INSTALAÇÃO	ASSENTAMENTO DE TUBOS E PECAS	UN	1	111,44	111,44	
	Composição Auxiliar	SINAPI	88247	AUXILIAR DE ELETRICISTA COM ENCARGOS COMPLEMENTARES	SEDI - SERVICOS DIVERSOS	H	0,378	28,17	10,64	
	Composição Auxiliar	SINAPI	88264	ELETRICISTA COM ENCARGOS COMPLEMENTARES	SEDI - SERVICOS DIVERSOS	H	0,378	31,77	12,00	
	Insumo	SINAPI	39471	DISPOSITIVO DPS CLASSE II, 1 POLO, TENSAO MAXIMA DE 275 V, CORRENTE MAXIMA DE *45* KA (TIPO AC)	Material	UN	1	88,8	88,80	
					MO sem LS :	7,71	LS :	9,15	MO com LS :	16,86
					Valor do BDI :	25,49			Valor com BDI :	136,93
	Tipo	Banco	Código	Descrição	Classe/Tipo	Unidade	Quantidade	Preço s/ BDI	Total	
16.3.82	Composição	Próprio	AUDCPA 251	DISPOSITIVO DPS CLASSE I, 1 PÓLO, TENSÃO MÁXIMA DE 175V, CORRENTE MÁXIMA DE 80KA - FORNECIMENTO E INSTALACAO	INSTALACAO ELETRICA/ELETRIFICACAO E ILUMINACAO EXTERNA	UN	1	152,11	152,11	
	Composição Auxiliar	SINAPI	88247	AUXILIAR DE ELETRICISTA COM ENCARGOS COMPLEMENTARES	SEDI - SERVICOS DIVERSOS	H	0,25	28,17	7,04	
	Composição Auxiliar	SINAPI	88264	ELETRICISTA COM ENCARGOS COMPLEMENTARES	SEDI - SERVICOS DIVERSOS	H	0,25	31,77	7,94	
	Insumo	Próprio	AUD 047	Dispositivo DPS classe I, 1 pólo, tensão máxima de 175 V, corrente máxima de 80 kA	Material	UND	1	137,13	137,13	
					MO sem LS :	5,09	LS :	6,05	MO com LS :	11,14
					Valor do BDI :	34,80			Valor com BDI :	186,91
	Tipo	Banco	Código	Descrição	Classe/Tipo	Unidade	Quantidade	Preço s/ BDI	Total	
16.3.83	Composição	SINAPI	91926	CABO DE COBRE FLEXÍVEL ISOLADO, 2,5 MM², ANTI-CHAMA 450/750 V, PARA CIRCUITOS TERMINAIS - FORNECIMENTO E INSTALAÇÃO. AF_03/2023	INSTALACAO ELETRICA/ELETRIFICACAO E ILUMINACAO EXTERNA	M	1	5,01	5,01	
	Insumo	SINAPI	1014	CABO DE COBRE, FLEXIVEL, CLASSE 4 OU 5, ISOLACAO EM PVC/A, ANTICHAMA BWF-B, 1 CONDUTOR, 450/750 V, SECAO NOMINAL 2,5 MM2	Material	M	1,2434	2,62	3,25	
	Composição Auxiliar	SINAPI	88264	ELETRICISTA COM ENCARGOS COMPLEMENTARES	SEDI - SERVICOS DIVERSOS	H	0,029	31,77	0,92	
	Composição Auxiliar	SINAPI	88247	AUXILIAR DE ELETRICISTA COM ENCARGOS COMPLEMENTARES	SEDI - SERVICOS DIVERSOS	H	0,029	28,17	0,81	
	Insumo	SINAPI	21127	FITA ISOLANTE ADESIVA ANTICHAMA, USO ATE 750 V, EM ROLO DE 19 MM X 5 M	Material	UN	0,0094	3,78	0,03	
					MO sem LS :	0,59	LS :	0,69	MO com LS :	1,28
					Valor do BDI :	1,14			Valor com BDI :	6,15
	Tipo	Banco	Código	Descrição	Classe/Tipo	Unidade	Quantidade	Preço s/ BDI	Total	



**OBJETO:** Conclusão da Obra Inacabada Anexo ao Centro Político Administrativo  
**ENDEREÇO:** Av. Farquar, s/n.º, Palácio Rio Madeira, Bairro Pedrinhas, CEP: 76.801-470  
**DATA BASE:** fev/25

COMPOSIÇÕES DE CUSTOS UNITÁRIOS - PRINCIPAIS														
16.3.84	Composição	Próprio	AUDCPA 223	CABO DE COBRE FLEXÍVEL ISOLADO PP3X 2,5 MM², ANTI-CHAMA 450/750 V, PARA CIRCUITOS TERMINAIS - FORNECIMENTO E INSTALAÇÃO					ASSENTAMENTO DE TUBOS E PECAS		M	1	15,69	15,69
	Composição Auxiliar	SINAPI		88247	AUXILIAR DE ELETRICISTA COM ENCARGOS COMPLEMENTARES					SEDI - SERVICOS DIVERSOS	H	0,12	28,17	3,38
	Composição Auxiliar	SINAPI		88264	ELETRICISTA COM ENCARGOS COMPLEMENTARES					SEDI - SERVICOS DIVERSOS	H	0,12	31,77	3,81
	Insumo	Próprio	AUD 066	(REF. 002706 SBC) CABO PP CORDPLAST 3 CONDUTORES 450/750V 2,50mm2					Material	M		1	8,5	8,50
								MO sem LS :	2,45	LS :	2,90	MO com LS :	5,35	
								Valor do BDI :	3,58			Valor com BDI :	19,27	

	Tipo	Banco	Código	Descrição	Classe/Tipo	Unidade	Quantidade	Preço s/ BDI	Total	
16.3.85	Composição	SINAPI	91928	CABO DE COBRE FLEXÍVEL ISOLADO, 4 MM², ANTI-CHAMA 450/750 V, PARA CIRCUITOS TERMINAIS - FORNECIMENTO E INSTALAÇÃO. AF_03/2023	INSTALACAO ELETRICA/ELETRIFICACAO E ILUMINACAO EXTERNA	M	1	7,75	7,75	
	Insumo	SINAPI	21127	FITA ISOLANTE ADESIVA ANTICHAMA, USO ATE 750 V, EM ROLO DE 19 MM X 5 M	Material	UN	0,0094	3,78	0,03	
	Insumo	SINAPI	981	CABO DE COBRE, FLEXIVEL, CLASSE 4 OU 5, ISOLACAO EM PVC/A, ANTICHAMA BWF-B, 1 CONDUTOR, 450/750 V, SECAO NOMINAL 4 MM2	Material	M	1,2434	4,35	5,40	
	Composição Auxiliar	SINAPI	88264	ELETRICISTA COM ENCARGOS COMPLEMENTARES	SEDI - SERVICOS DIVERSOS	H	0,039	31,77	1,23	
	Composição Auxiliar	SINAPI	88247	AUXILIAR DE ELETRICISTA COM ENCARGOS COMPLEMENTARES	SEDI - SERVICOS DIVERSOS	H	0,039	28,17	1,09	
					MO sem LS :	0,79	LS :	0,94	MO com LS :	1,73
					Valor do BDI :	1,77	Valor com BDI :		9,52	

	Tipo	Banco	Código	Descrição	Classe/Tipo	Unidade	Quantidade	Preço s/ BDI	Total	
16.3.86	Composição	SINAPI	91931	CABO DE COBRE FLEXÍVEL ISOLADO, 6 MM², ANTI-CHAMA 0,6/1,0 KV, PARA CIRCUITOS TERMINAIS - FORNECIMENTO E INSTALAÇÃO. AF_03/2023	INSTALACAO ELETRICA/ELETRIFICACAO E ILUMINACAO EXTERNA	M	1	11,72	11,72	
	Composição Auxiliar	SINAPI	88247	AUXILIAR DE ELETRICISTA COM ENCARGOS COMPLEMENTARES	SEDI - SERVICOS DIVERSOS	H	0,051	28,17	1,43	
	Insumo	SINAPI	21127	FITA ISOLANTE ADESIVA ANTICHAMA, USO ATE 750 V, EM ROLO DE 19 MM X 5 M	Material	UN	0,0094	3,78	0,03	
	Insumo	SINAPI	994	CABO DE COBRE, FLEXIVEL, CLASSE 4 OU 5, ISOLACAO EM PVC/A, ANTICHAMA BWF-B, COBERTURA PVC-ST1, ANTICHAMA BWF-B, 1 CONDUTOR, 0,6/1 KV, SECAO NOMINAL 6 MM2	Material	M	1,2434	6,95	8,64	
	Composição Auxiliar	SINAPI	88264	ELETRICISTA COM ENCARGOS COMPLEMENTARES	SEDI - SERVICOS DIVERSOS	H	0,051	31,77	1,62	
					MO sem LS :	1,03	LS :	1,23	MO com LS :	2,26
					Valor do BDI :	2,68			Valor com BDI :	14,40

	Tipo	Banco	Código	Descrição	Classe/Tipo	Unidade	Quantidade	Preço s/ BDI	Total	
16.3.87	Composição	SINAPI	91935	CABO DE COBRE FLEXÍVEL ISOLADO, 16 MM², ANTI-CHAMA 0,6/1,0 KV, PARA CIRCUITOS TERMINAIS - FORNECIMENTO E INSTALAÇÃO. AF_03/2023	INSTALACAO ELETRICA/ELETRIFICACAO E ILUMINACAO EXTERNA	M	1	29,41	29,41	
	Composição Auxiliar	SINAPI	88264	ELETRICISTA COM ENCARGOS COMPLEMENTARES	SEDI - SERVICOS DIVERSOS	H	0,114	31,77	3,62	
	Composição Auxiliar	SINAPI	88247	AUXILIAR DE ELETRICISTA COM ENCARGOS COMPLEMENTARES	SEDI - SERVICOS DIVERSOS	H	0,114	28,17	3,21	
	Insumo	SINAPI	21127	FITA ISOLANTE ADESIVA ANTICHAMA, USO ATE 750 V, EM ROLO DE 19 MM X 5 M	Material	UN	0,0094	3,78	0,03	
	Insumo	SINAPI	995	CABO DE COBRE, FLEXIVEL, CLASSE 4 OU 5, ISOLACAO EM PVC/A, ANTICHAMA BWF-B, COBERTURA PVC-ST1, ANTICHAMA BWF-B, 1 CONDUTOR, 0,6/1 KV, SECAO NOMINAL 16 MM2	Material	M	1,2434	18,14	22,55	
					MO sem LS :	2,32	LS :	2,75	MO com LS :	5,07
					Valor do BDI :	6.72			Valor com BDI :	36.13

	Tipo	Banco	Código	Descrição	Classe/Tipo	Unidade	Quantidade	Preço s/ BDI	Total	
16.3.88	Composição	SINAPI	92984	CABO DE COBRE FLEXÍVEL ISOLADO, 25 MM²; ANTI-CHAMA 0,6/1,0 KV, PARA REDE ENTERRADA DE DISTRIBUIÇÃO DE ENERGIA ELÉTRICA - FORNECIMENTO E INSTALAÇÃO. AF_12/2021	INSTALACAO ELETRICA/ELETRIFICACAO E ILUMINACAO EXTERNA	M	1	32,23	32,23	
	Composição Auxiliar	SINAPI	88247	AUXILIAR DE ELETRICISTA COM ENCARGOS COMPLEMENTARES	SEDI - SERVICOS DIVERSOS	H	0,0608	28,17	1,71	
	Insumo	SINAPI	21127	FITA ISOLANTE ADESIVA ANTICHAMA, USO ATE 750 V, EM ROLO DE 19 MM X 5 M	Material	UN	0,009	3,78	0,03	
	Insumo	SINAPI	996	CABO DE COBRE, FLEXIVEL, CLASSE 4 OU 5, ISOLACAO EM PVC/A, ANTICHAMA BWF-B, 1 CONDUTOR, 0,6/1 KV, SECAO NOMINAL 25 MM2	Material	M	1,015	28,14	28,56	
	Composição Auxiliar	SINAPI	88264	ELETRICISTA COM ENCARGOS COMPLEMENTARES	SEDI - SERVICOS DIVERSOS	H	0,0608	31,77	1,93	
					MO sem LS :	1,23	LS :	1,47	MO com LS :	2,70124/



GOVERNO DO ESTADO DE RONDÔNIA  
SECRETARIA DE ESTADO DE OBRAS E SERVIÇOS PÚBLICOS – SEOSP/RO  
TELEFONE: (69) 3212-8107  
AVENIDA FAQUAR – ESPLANADA DAS SENCRETARAS, BAIRRO: PEDRINHAS  
PORTO VELHO - RO - CEP: 76.801-470  
CNPJ: 37.621.806.0001 - 07



RESP.TÉCNICO - ATUALIZAÇÃO DO ORÇAMENTO  
Diego Expedito Martins de Oliveira - CREA 8154 D/RO  
Jayne Carlos Piovesan - CREA 8125 D/RO  
Josiane Beatriz Faustino - CREA 47100 D/MG  
João Roberto de Araújo Campos - CREA 9240 D/AC

DADOS CADASTRAIS

OBJETO: Conclusão da Obra Inacabada Anexo ao Centro Político Administrativo  
ENDEREÇO: Av. Farquar, s/n.", Palácio Rio Madeira, Bairro Pedrinhas, CEP: 76.801-470  
DATA BASE: fev/25

TABELAS REFERÊNCIAS  
SINAPI: RO 02/2025 (não desonerado)  
SBC: PVH 02/2025  
SICRO:RO: 10/2024  
ORSE:SE: 12/2024

	BDI GERAL: 22,88%
	BDI DIFERENCIADO: 15,28%

COMPOSIÇÕES DE CUSTOS UNITÁRIOS - PRINCIPAIS									
					Valor do BDI :	7,37	Valor com BDI :		
							39,60		

	Tipo	Banco	Código	Descrição	Classe/Tipo	Unidade	Quantidade	Preço s/ BDI	Total								
16.3.89	Composição	SINAPI	CABO DE COBRE FLEXÍVEL ISOLADO, 35 MM², ANTI-CHAMA 0,6/1,0 KV, PARA REDE ENTERRADA DE DISTRIBUIÇÃO DE ENERGIA ELÉTRICA -		INSTALACAO ELETRICA/ELETRIFICACAO E ILUMINACAO EXTERNA	M	1	44,55	44,55								
			92986 FORNECIMENTO E INSTALAÇÃO. AF_12/2021														
			21127	FITA ISOLANTE ADESIVA ANTICHAMA, USO ATE 750 V, EM ROLO DE 19 MM X 5 M						Material	UN	0,009	3,78	0,03			
			1019	CABO DE COBRE, FLEXIVEL, CLASSE 4 OU 5, ISOLACAO EM PVC/A, ANTICHAMA BWF-B, COBERTURA PVC-ST1, ANTICHAMA BWF-B, 1 CONDUTOR, 0,6/1 KV, SECAO NOMINAL 35 MM2						Material	M	1,015	39,76	40,35			
			88264	ELETRICISTA COM ENCARGOS COMPLEMENTARES						SEDI - SERVICOS DIVERSOS	H	0,0697	31,77	2,21			
			88247	AUXILIAR DE ELETRICISTA COM ENCARGOS COMPLEMENTARES						SEDI - SERVICOS DIVERSOS	H	0,0697	28,17	1,96			
										MO sem LS :	1,42	LS :	1,68	MO com LS :	3,10		
										Valor do BDI :	10,19			Valor com BDI :	54,74		

	Tipo	Banco	Código	Descrição	Classe/Tipo	Unidade	Quantidade	Preço s/ BDI	Total		
16.3.90	Composição	SINAPI	CABO DE COBRE FLEXÍVEL ISOLADO, 50 MM², ANTI-CHAMA 0,6/1,0 KV, PARA REDE ENTERRADA DE DISTRIBUIÇÃO DE ENERGIA ELÉTRICA -		INSTALACAO						
			92988 FORNECIMENTO E INSTALAÇÃO. AF_12/2021		ELETRICA/ELETRIFICACAO E ILUMINACAO EXTERNA	M	1	64,66	64,66		
	Composição Auxiliar	SINAPI	88247	AUXILIAR DE ELETRICISTA COM ENCARGOS COMPLEMENTARES		SEDI - SERVICOS DIVERSOS	H	0,083	28,17	2,33	
	Insumo	SINAPI	21127	FITA ISOLANTE ADESIVA ANTICHAMA, USO ATE 750 V, EM ROLO DE 19 MM X 5 M		Material	UN	0,009	3,78	0,03	
	Insumo	SINAPI	1018	CABO DE COBRE, FLEXIVEL, CLASSE 4 OU 5, ISOLACAO EM PVC/A, ANTICHAMA BWF-B, COBERTURA PVC-ST1, ANTICHAMA BWF-B, 1 CONDUTOR, 0,6/1 KV, SECAO NOMINAL 50 MM2		Material	M	1,015	58,79	59,67	
	Composição Auxiliar	SINAPI	88264	ELETRICISTA COM ENCARGOS COMPLEMENTARES		SEDI - SERVICOS DIVERSOS	H	0,083	31,77	2,63	
						MO sem LS :	1,69	LS :	2,01	MO com LS :	3,70
						Valor do BDI :	14,79			Valor com BDI :	79,45

	Tipo	Banco	Código	Descrição	Classe/Tipo	Unidade	Quantidade	Preço s/ BDI	Total		
16.3.91	Composição	SINAPI	CABO DE COBRE FLEXÍVEL ISOLADO, 70 MM², ANTI-CHAMA 0,6/1,0 KV, PARA REDE ENTERRADA DE DISTRIBUIÇÃO DE ENERGIA ELÉTRICA -		INSTALACAO						
			92990 FORNECIMENTO E INSTALAÇÃO. AF_12/2021		ELETRICA/ELETRIFICACAO E ILUMINACAO EXTERNA	M	1	89,53	89,53		
	Insumo	SINAPI	977	CABO DE COBRE, FLEXIVEL, CLASSE 4 OU 5, ISOLACAO EM PVC/A, ANTICHAMA BWF-B, COBERTURA PVC-ST1, ANTICHAMA BWF-B, 1 CONDUTOR, 0,6/1 KV, SECAO NOMINAL 70 MM2		Material	M	1,015	82,25	83,48	
	Composição Auxiliar	SINAPI	88264	ELETRICISTA COM ENCARGOS COMPLEMENTARES		SEDI - SERVICOS DIVERSOS	H	0,1007	31,77	3,19	
	Composição Auxiliar	SINAPI	88247	AUXILIAR DE ELETRICISTA COM ENCARGOS COMPLEMENTARES		SEDI - SERVICOS DIVERSOS	H	0,1007	28,17	2,83	
	Insumo	SINAPI	21127	FITA ISOLANTE ADESIVA ANTICHAMA, USO ATÉ 750 V, EM ROLO DE 19 MM X 5 M		Material	UN	0,009	3,78	0,03	
						MO sem LS :	2,05	LS :	2,43	MO com LS :	4,48
						Valor do BDI :	20,48			Valor com BDI :	110,01

	Tipo	Banco	Código	Descrição	Classe/Tipo	Unidade	Quantidade	Preço s/ BDI	Total		
16.3.92	Composição	SINAPI	CABO DE COBRE FLEXÍVEL ISOLADO, 95 MM², ANTI-CHAMA 0,6/1,0 KV, PARA REDE ENTERRADA DE DISTRIBUIÇÃO DE ENERGIA ELÉTRICA -		INSTALACAO						
			92992 FORNECIMENTO E INSTALAÇÃO. AF_12/2021		ELETRICA/ELETRIFICACAO E						
	Insumo	SINAPI	998	CABO DE COBRE, FLEXIVEL, CLASSE 4 OU 5, ISOLACAO EM PVC/A, ANTICHAMA BWF-B, COBERTURA PVC-ST1, ANTICHAMA BWF-B, 1 CONDUTOR, 0,6/1 KV, SECAO NOMINAL 95 MM2	ILUMINACAO EXTERNA	M	1	115,77	115,77		
	Composição Auxiliar	SINAPI	88264	ELETRICISTA COM ENCARGOS COMPLEMENTARES	Material	M	1,015	106,79	108,39		
	Composição Auxiliar	SINAPI	88264	ELETRICISTA COM ENCARGOS COMPLEMENTARES	SEDI - SERVICOS DIVERSOS	H	0,1228	31,77	3,90		
	Composição Auxiliar	SINAPI	88247	AUXILIAR DE ELETRICISTA COM ENCARGOS COMPLEMENTARES	SEDI - SERVICOS DIVERSOS	H	0,1228	28,17	3,45		
	Insumo	SINAPI	21127	FITA ISOLANTE ADESIVA ANTICHAMA, USO ATE 750 V, EM ROLO DE 19 MM X 5 M	Material	UN	0,009	3,78	0,03		
						MO sem LS :	2,50	LS :	2,97	MO com LS :	5,47
						Valor do BDI :	26,48			Valor com BDI :	142,25

Tipo	Banco	Código	Descrição	Classe/Tipo	Unidade	Quantidade	Preço s/ BDI	Total
------	-------	--------	-----------	-------------	---------	------------	--------------	-------





GOVERNO DO ESTADO DE RONDÔNIA  
SECRETARIA DE ESTADO DE OBRAS E SERVIÇOS PÚBLICOS – SEOSP/RO  
TELEFONE: (69) 3212-8107  
AVENIDA FAQUAR – ESPLANADA DAS SENCRETARAS, BAIRRO: PEDRINHAS  
PORTO VELHO - RO - CEP: 76.801-470  
CNPJ: 37.621.806.0001 - 07



RESP.TÉCNICO - ATUALIZAÇÃO DO ORÇAMENTO  
Diego Expedito Martins de Oliveira - CREA 8154 D/RO  
Jayne Carlos Piovesan - CREA 8125 D/RO  
Josiane Beatriz Faustino - CREA 47100 D/MG  
João Roberto de Araújo Campos - CREA 9240 D/AC

DADOS CADASTRAIS

OBJETO: Conclusão da Obra Inacabada Anexo ao Centro Político Administrativo  
ENDEREÇO: Av. Farquar, s/n.", Palácio Rio Madeira, Bairro Pedrinhas, CEP: 76.801-470  
DATA BASE: fev/25

TABELAS REFERÊNCIAS  
SINAPI: RO 02/2025 (não desonerado)  
SBC: PVH 02/2025  
SICRO:RO: 10/2024  
ORSE:SE: 12/2024

	BDI GERAL: 22,88%
	BDI DIFERENCIADO: 15,28%

COMPOSIÇÕES DE CUSTOS UNITÁRIOS - PRINCIPAIS														
16.3.93	Composição	SINAPI	CABO DE COBRE FLEXÍVEL ISOLADO, 120 MM², ANTI-CHAMA 0,6/1,0 KV, PARA REDE ENTERRADA DE DISTRIBUIÇÃO DE ENERGIA ELÉTRICA - 92994 FORNECIMENTO E INSTALAÇÃO. AF_12/2021					INSTALACAO ELETRICA/ELETRIFICACAO E ILUMINACAO EXTERNA						
								M	1	150,45	150,45			
	Composição Auxiliar	SINAPI	88247	AUXILIAR DE ELETRICISTA COM ENCARGOS COMPLEMENTARES					SEDI - SERVICOS DIVERSOS	H	0,145	28,17	4,08	
	Insumo	SINAPI	21127	FITA ISOLANTE ADESIVA ANTICHAMA, USO ATE 750 V, EM ROLO DE 19 MM X 5 M					Material	UN	0,009	3,78	0,03	
	Insumo	SINAPI	1017	CABO DE COBRE, FLEXIVEL, CLASSE 4 OU 5, ISOLACAO EM PVC/A, ANTICHAMA BWF-B, COBERTURA PVC-ST1, ANTICHAMA BWF-B, 1 CONDUTOR, 0,6/1 KV, SECAO NOMINAL 120 MM2					Material	M	1,015	139,65	141,74	
	Composição Auxiliar	SINAPI	88264	ELETRICISTA COM ENCARGOS COMPLEMENTARES					SEDI - SERVICOS DIVERSOS	H	0,145	31,77	4,60	
									MO sem LS :	2,95	LS :	3,51	MO com LS :	6,46
									Valor do BDI :	34,42			Valor com BDI :	184,87

	Tipo	Banco	Código	Descrição	Classe/Tipo	Unidade	Quantidade	Preço s/ BDI	Total	
16.3.94	Composição	SINAPI	93000	CABO DE COBRE FLEXÍVEL ISOLADO, 240 MM², ANTI-CHAMA 0,6/1,0 KV, PARA REDE ENTERRADA DE DISTRIBUIÇÃO DE ENERGIA ELÉTRICA - FORNECIMENTO E INSTALAÇÃO. AF_12/2021	INSTALACAO ELETRICA/ELETRIFICACAO E ILUMINACAO EXTERNA	M	1	295,38	295,38	
	Insumo	SINAPI	1015	CABO DE COBRE, FLEXIVEL, CLASSE 4 OU 5, ISOLACAO EM PVC/A, ANTICHAMA BWF-B, COBERTURA PVC-ST1, ANTICHAMA BWF-B, 1 CONDUTOR, 0,6/1 KV, SECAO NOMINAL 240 MM2	Material	M	1,015	276,16	280,30	
	Composição Auxiliar	SINAPI	88264	ELETRICISTA COM ENCARGOS COMPLEMENTARES	SEDI - SERVICOS DIVERSOS	H	0,2512	31,77	7,98	
	Composição Auxiliar	SINAPI	88247	AUXILIAR DE ELETRICISTA COM ENCARGOS COMPLEMENTARES	SEDI - SERVICOS DIVERSOS	H	0,2512	28,17	7,07	
	Insumo	SINAPI	21127	FITA ISOLANTE ADESIVA ANTICHAMA, USO ATÉ 750 V, EM ROLO DE 19 MM X 5 M	Material	UN	0,009	3,78	0,03	
					MO sem LS :	5,12	LS :	6,08	MO com LS :	11,20
					Valor do BDI :	67,58			Valor com BDI :	362,96

Tipo	Banco	Código	Descrição	Classe/Tipo	Unidade	Quantidade	Preço s/ BDI	Total		
16.3.95	Composição	Próprio	AUDCPA 244	CABO DE COBRE FLEXÍVEL ISOLADO, 500 MM², ANTI-CHAMA 1,0 KV, PARA REDE ENTERRADA DE DISTRIBUIÇÃO DE ENERGIA ELÉTRICA - FORNECIMENTO E INSTALAÇÃO. AF_12/2021		M	1	606,26	606,26	
	Composição Auxiliar	SINAPI	88247	AUXILIAR DE ELETRICISTA COM ENCARGOS COMPLEMENTARES		H	0,5	28,17	14,08	
	Composição Auxiliar	SINAPI	88264	ELETRICISTA COM ENCARGOS COMPLEMENTARES		H	0,5	31,77	15,88	
	Insumo	SINAPI	39250	CABO DE COBRE, FLEXIVEL, CLASSE 4 OU 5, ISOLACAO EM PVC/A, ANTICHAMA BWF-B, COBERTURA PVC-ST1, ANTICHAMA BWF-B, 1 CONDUTOR, 0,6/1 KV, SECAO NOMINAL 500 MM2		M	1	576,3	576,30	
					MO sem LS :	10,20	LS :	12,10	MO com LS :	22,30
					Valor do BDI :	138,71			Valor com BDI :	744,97

	Tipo	Banco	Código	Descrição	Classe/Tipo	Unidade	Quantidade	Preço s/ BDI	Total	
16.3.96	Composição	SINAPI	101632	RELÉ FOTOELÉTRICO PARA COMANDO DE ILUMINAÇÃO EXTERNA 1000 W - FORNECIMENTO E INSTALAÇÃO. AF_08/2020	INSTALACAO ELETRICA/ELETRIFICACAO E ILUMINACAO EXTERNA	UN	1	36,4	36,40	
	Composição Auxiliar	SINAPI	88264	ELETRICISTA COM ENCARGOS COMPLEMENTARES	SEDI - SERVICOS DIVERSOS	H	0,0146	31,77	0,46	
	Composição Auxiliar	SINAPI	88247	AUXILIAR DE ELETRICISTA COM ENCARGOS COMPLEMENTARES	SEDI - SERVICOS DIVERSOS	H	0,0146	28,17	0,41	
	Insumo	SINAPI	21127	FITA ISOLANTE ADESIVA ANTICHAMA, USO ATE 750 V, EM ROLO DE 19 MM X 5 M	Material	UN	0,021	3,78	0,07	
	Insumo	SINAPI	2510	RELE FOTOELETRICO INTERNO E EXTERNO BIVOLT 1000 W, DE CONECTOR, SEM BASE	Material	UN	1	35,46	35,46	
					MO sem LS :	0,29	LS :	0,35	MO com LS :	0,64
					Valor do BDI :	8,32			Valor com BDI :	44,72

Tipo	Banco	Código	Descrição	Classe/Tipo	Unidade	Quantidade	Preço s/ BDI	Total
16.3.97	Composição	SINAPI	CAIXA ENTERRADA ELÉTRICA RETANGULAR, EM ALVENARIA COM BLOCOS DE CONCRETO, FUNDO COM BRITA, DIMENSÕES INTERNAS: 0,8X0,8X0,6 M. AF_12/2020		UN	1	660,95	660,95
	Composição Auxiliar	SINAPI	88316	SERVENTE COM ENCARGOS COMPLEMENTARES		H	3,0305	78,64
	Insumo	SINAPI	650	BLOCO DE VEDACAO DE CONCRETO, 9 X 19 X 39 CM (CLASSE C - NBR 6136)		UN	27,0615	108,24
	Composição Auxiliar	SINAPI	88309	PEDREIRO COM ENCARGOS COMPLEMENTARES		H	3,8569	116,51



GOVERNO DO ESTADO DE RONDÔNIA  
SECRETARIA DE ESTADO DE OBRAS E SERVIÇOS PÚBLICOS – SEOSP/RO  
TELEFONE: (69) 3212-8107  
AVENIDA FAQUAR – ESPLANADA DAS SENCRETARAS, BAIRRO: PEDRINHAS  
PORTO VELHO - RO - CEP: 76.801-470  
CNPJ: 37.621.806.0001 - 07



RESP.TÉCNICO - ATUALIZAÇÃO DO ORÇAMENTO  
Diego Expedito Martins de Oliveira - CREA 8154 D/RO  
Jayne Carlos Piovesan - CREA 8125 D/RO  
Josiane Beatriz Faustino - CREA 47100 D/MG  
João Roberto de Araújo Campos - CREA 9240 D/AC

DADOS CADASTRAIS

OBJETO: Conclusão da Obra Inacabada Anexo ao Centro Político Administrativo  
ENDEREÇO: Av. Farquar, s/n.", Palácio Rio Madeira, Bairro Pedrinhas, CEP: 76.801-470  
DATA BASE: fev/25

TABELAS REFERÊNCIAS  
SINAPI: RO 02/2025 (não desonerado)  
SBC: PVH 02/2025  
SICRO:RO: 10/2024  
ORSE:SE: 12/2024

	BDI GERAL: 22,88%
	BDI DIFERENCIADO: 15,28%

COMPOSIÇÕES DE CUSTOS UNITÁRIOS - PRINCIPAIS										
Composição Auxiliar	SINAPI	101619	PREPARO DE FUNDO DE VALA COM LARGURA MENOR QUE 1,5 M, COM CAMADA DE BRITA, LANÇAMENTO MANUAL AF_08/2020	MOVT - MOVIMENTO DE TERRA	M3	0,121	463,13	56,03		
Composição Auxiliar	SINAPI	87316	ARGAMASSA TRAÇO 1:4 (EM VOLUME DE CIMENTO E AREIA GROSSA ÚMIDA) PARA CHAPISCO CONVENCIONAL, PREPARO MECÂNICO COM BETONEIRA 400 L AF_08/2019	SEDI - SERVIÇOS DIVERSOS	M3	0,0173	664,59	11,49		
Composição Auxiliar	SINAPI	100475	ARGAMASSA TRAÇO 1:3 (EM VOLUME DE CIMENTO E AREIA MÉDIA ÚMIDA) COM ADIÇÃO DE IMPERMEABILIZANTE, PREPARO MECÂNICO COM BETONEIRA 400 L AF_08/2019	SEDI - SERVIÇOS DIVERSOS	M3	0,0748	981,63	73,42		
Composição Auxiliar	SINAPI	5679	RETROSCAVADEIRA SOBRE RODAS COM CARREGADEIRA, TRAÇÃO 4X4, POTÊNCIA LÍQ. 88 HP, CAÇAMBA CARREG. CAP. MÍN. 1 M3, CAÇAMBA RETRO CAP. 0,26 M3, PESO OPERACIONAL MÍN. 6.674 KG, PROFUNDIDADE ESCAVAÇÃO MÁX. 4,37 M - CHI DIURNO AF_06/2014	CHOR - CUSTOS HORÁRIOS DE MÁQUINAS E EQUIPAMENTOS	CHI	0,0276	64,95	1,79		
Composição Auxiliar	SINAPI	97735	PEÇA RETANGULAR PRÉ-MOLDADA, VOLUME DE CONCRETO DE 30 A 100 LITROS, TAXA DE AÇO APROXIMADA DE 30KG/M³ AF_03/2024	FUES - FUNDACOES E ESTRUTURAS	M3	0,07	3038,58	212,70		
Composição Auxiliar	SINAPI	5678	RETROSCAVADEIRA SOBRE RODAS COM CARREGADEIRA, TRAÇÃO 4X4, POTÊNCIA LÍQ. 88 HP, CAÇAMBA CARREG. CAP. MÍN. 1 M3, CAÇAMBA RETRO CAP. 0,26 M3, PESO OPERACIONAL MÍN. 6.674 KG, PROFUNDIDADE ESCAVAÇÃO MÁX. 4,37 M - CHP DIURNO AF_06/2014	CHOR - CUSTOS HORÁRIOS DE MÁQUINAS E EQUIPAMENTOS	CHP	0,0136	156,79	2,13		
					MO sem LS :	116,24	LS :	137,99	MO com LS :	254,23
					Valor do BDI :	151,22	Valor com BDI :			812,17

	Tipo	Banco	Código	Descrição	Classe/Tipo	Unidade	Quantidade	Preço s/ BDI	Total			
16.3.98	Composição	SINAPI	97891	CAIXA ENTERRADA ELÉTRICA RETANGULAR, EM ALVENARIA COM BLOCOS DE CONCRETO, FUNDO COM BRITA, DIMENSÕES INTERNAS: 0,4X0,4X0,4 M.	INSTALACAO ELETRICA/ELETRIFICACAO E ILUMINACAO EXTERNA	UN	1	254,2	254,20			
		SINAPI	88316	SERVENTE COM ENCARGOS COMPLEMENTARES	SEDI - SERVICOS DIVERSOS	H	1,0814	25,95	28,06			
		SINAPI	88309	PEDREIRO COM ENCARGOS COMPLEMENTARES	SEDI - SERVICOS DIVERSOS	H	1,3764	30,21	41,58			
		SINAPI	101619	PREPARO DE FUNDO DE VALA COM LARGURA MENOR QUE 1,5 M, COM CAMADA DE BRITA, LANÇAMENTO MANUAL AF_08/2020	MOVT - MOVIMENTO DE TERRA	M3	0,049	463,13	22,69			
		SINAPI	87316	ARGAMASSA TRAÇO 1:4 (EM VOLUME DE CIMENTO E AREIA GROSSA ÚMIDA) PARA CHAPISCO CONVENCIONAL, PREPARO MECÂNICO COM BETONEIRA 400 L AF_08/2019	SEDI - SERVICOS DIVERSOS	M3	0,0064	664,59	4,25			
		SINAPI	100475	ARGAMASSA TRAÇO 1:3 (EM VOLUME DE CIMENTO E AREIA MÉDIA ÚMIDA) COM ADIÇÃO DE IMPERMEABILIZANTE, PREPARO MECÂNICO COM BETONEIRA 400 L AF_08/2019	SEDI - SERVICOS DIVERSOS	M3	0,0261	981,63	25,62			
		SINAPI	650	BLOCO DE VEDACAO DE CONCRETO, 9 X 19 X 39 CM (CLASSE C - NBR 6136)	Material	UN	10,0361	4	40,14			
		SINAPI	97734	PEÇA RETANGULAR PRÉ-MOLDADA, VOLUME DE CONCRETO DE 10 A 30 LITROS, TAXA DE AÇO APROXIMADA DE 30KG/M³. AF_03/2024	FUES - FUNDACOES E ESTRUTURAS	M3	0,0252	3645,39	91,86			
							MO sem LS :	46,70	LS :	55,44	MO com LS :	102,14
							Valor do BDI :	58,16			Valor com BDI :	312,36

	Tipo	Banco	Código	Descrição	Classe/Tipo	Unidade	Quantidade	Preço s/ BDI	Total	
16.3.99	Composição	SINAPI	97892	CAIXA ENTERRADA ELÉTRICA RETANGULAR, EM ALVENARIA COM BLOCOS DE CONCRETO, FUNDO COM BRITA, DIMENSÕES INTERNAS: 0,6X0,6X0,6 M.	INSTALACAO ELETRICA/ELETRIFICACAO E ILUMINACAO EXTERNA	UN	1	477,3	477,30	
	Composição Auxiliar	SINAPI	101619	PREPARO DE FUNDO DE VALA COM LARGURA MENOR QUE 1,5 M, COM CAMADA DE BRITA, LANÇAMENTO MANUAL AF_08/2020	MOVMT - MOVIMENTO DE TERRA	M3	0,081	463,13	37,51	
	Composição Auxiliar	SINAPI	87316	ARGAMASSA TRAÇO 1:4 (EM VOLUME DE CIMENTO E AREIA GROSSA ÚMIDA) PARA CHAPISCO CONVENCIONAL, PREPARO MECÂNICO COM BETONEIRA 400 L AF_08/2019	SEDI - SERVICOS DIVERSOS	M3	0,0136	664,59	9,03	
	Composição Auxiliar	SINAPI	100475	ARGAMASSA TRAÇO 1:3 (EM VOLUME DE CIMENTO E AREIA MÉDIA ÚMIDA) COM ADIÇÃO DE IMPERMEABILIZANTE, PREPARO MECÂNICO COM BETONEIRA 400 L AF_08/2019	SEDI - SERVICOS DIVERSOS	M3	0,0575	981,63	56,44	
	Composição Auxiliar	SINAPI	5679	PROFUNDIDADE ESCAVAÇÃO MÁX. 4,37 M - CHI DIURNO AF_06/2014	CHOR - CUSTOS HORÁRIOS DE MÁQUINAS E EQUIPAMENTOS	CHI	0,0178	64,95	1,15	
	Composição Auxiliar	SINAPI	97735	PEÇA RETANGULAR PRÉ-MOLDADA, VOLUME DE CONCRETO DE 30 A 100 LITROS, TAXA DE AÇO APROXIMADA DE 30KG/M³ AF_03/2024	FUES - FUNDACOES E ESTRUTURAS	M3	0,0448	3038,58	136,12	
	Composição Auxiliar	SINAPI	5678	PROFUNDIDADE ESCAVAÇÃO MÁX. 4,37 M - CHP DIURNO AF_06/2014	CHOR - CUSTOS HORÁRIOS DE MÁQUINAS E EQUIPAMENTOS	CHP	0,0087	156,79	1,36	
	Composição Auxiliar	SINAPI	88316	SERVENTE COM ENCARGOS COMPLEMENTARES	SEDI - SERVICOS DIVERSOS	H	2,3416	25,95	60,76	
	Insumo	SINAPI	650	BLOCO DE VEDACAO DE CONCRETO, 9 X 19 X 39 CM (CLASSE C - NBR 6136)	Material	UN	21,2253	4	84,90	
	Composição Auxiliar	SINAPI	88309	PEDREIRO COM ENCARGOS COMPLEMENTARES	SEDI - SERVICOS DIVERSOS	H	2,9802	30,21	90,03	
						MO sem LS :	83,68	LS :	99,35	MO com LS :
					Valor do BDI :	109,20			Valor com BDI :	586,50

	Tipo	Banco	Código	Descrição	Classe/Tipo	Unidade	Quantidade	Preço s/ BDI	Total
16.3.100	Composição	SINAPI	97886	CAIXA ENTERRADA ELÉTRICA RETANGULAR, EM ALVENARIA COM TIJOLOS CERÂMICOS MACIÇOS, FUNDO COM BRITA, DIMENSÕES INTERNAS: 0,3X0,3X0,3 M. AF_12/2020	INSTALACAO ELETRICA/ELETRIFICACAO E ILUMINACAO EXTERNA	UN	1	200,04	200,04
	Composição Auxiliar	SINAPI	100475	ARGAMASSA TRAÇO 1:3 (EM VOLUME DE CIMENTO E AREIA MÉDIA ÚMIDA) COM ADIÇÃO DE IMPERMEABILIZANTE, PREPARO MECÂNICO COM BETONEIRA 400 L. AF_08/2019	SEDI - SERVICOS DIVERSOS	M3	0,0278	981,63	27,28
	Insumo	SINAPI	7258	TIJOLO CERAMICO MACICO COMUM DE "5 X 10 X 20" CM (L X A X C)	Material	UN	38,691	0,66	25,53
	Composição Auxiliar	SINAPI	97734	PEÇA RETANGULAR PRÉ-MOLDADA, VOLUME DE CONCRETO DE 10 A 30 LITROS, TAXA DE AÇO APROXIMADA DE 30KG/M³. AF_03/2024	FUES - FUNDACOES E ESTRUTURAS	M3	0,0175	3645,39	63,79
	Composição Auxiliar	SINAPI	88316	SERVENTE COM ENCARGOS COMPLEMENTARES	SEDI - SERVICOS DIVERSOS	H	0,9967	25,95	25,86
	Composição Auxiliar	SINAPI	88309	PEDREIRO COM ENCARGOS COMPLEMENTARES	SEDI - SERVICOS DIVERSOS	H	1,2686	30,21	38,32
	Composição Auxiliar	SINAPI	101619	PREPARO DE FUNDO DE VALA COM LARGURA MENOR QUE 1,5 M, COM CAMADA DE BRITA, LANÇAMENTO MANUAL. AF_08/2020	MOVT - MOVIMENTO DE TERRA	M3	0,036	463,13	16,67
	Composição Auxiliar	SINAPI	87316	ARGAMASSA TRAÇO 1:4 (EM VOLUME DE CIMENTO E AREIA GROSSA ÚMIDA) PARA CHAPISCO CONVENCIONAL, PREPARO MECÂNICO COM BETONEIRA 400 L. AF_08/2019	SEDI - SERVICOS DIVERSOS	M3	0,0039	664,59	2,59

GOVERNO DO ESTADO DE RONDÔNIA

SECRETARIA DE ESTADO DE OBRAS E SERVIÇOS PÚBLICOS – SEOSP/RO

TELEFONE: (69) 3212-8107

AVENIDA FAQUAR – ESPLANADA DAS SENCRETARAS, BAIRRO: PEDRINHAS

PORTO VELHO - RO - CEP: 76.801-470

CNPJ: 37.621.806.0001 - 07

RESP.TÉCNICO - ATUALIZAÇÃO DO ORÇAMENTO

Diego Expedito Martins de Oliveira - CREA 8154 D/RO

Jayne Carlos Piovesan - CREA 8125 D/RO

Josiane Beatriz Faustino - CREA 47100 D/MG

João Roberto de Araújo Campos - CREA 9240 D/AC

DADOS CADASTRAIS

OBJETO: Conclusão da Obra Inacabada Anexo ao Centro Político Administrativo

ENDEREÇO: Av. Farquar, s/n., Palácio Rio Madeira, Bairro Pedrinhas, CEP: 76.801-470

DATA BASE: fev/25

SEOSP

Secretaria de Estado de Obras e Serviços Públicos

TABELAS REFERÊNCIAS

SINAPI: RO 02/2025 (não desonerado)

SBC: PVH 02/2025

SICRO:RO: 10/2024

ORSE:SE: 12/2024

	BDI GERAL: 22,88%
	BDI DIFERENCIADO: 15,28%

COMPOSIÇÕES DE CUSTOS UNITÁRIOS - PRINCIPAIS

					MO sem LS :	38,13	LS :	45,27	MO com LS :	83,40
					Valor do BDI :	45,76			Valor com BDI :	245,80

Tipo	Banco	Código	Descrição	Classe/Tipo	Unidade	Quantidade	Preço s/ BDI	Total		
16.3.101	Composição	Próprio	AUDCPA 235	PERFILADO LISO GALVANIZADO 38X38MM - FORNECIMENTO E INSTALAÇÃO	ASSENTAMENTO DE TUBOS E PECAS	M	1	17,76	17,76	
	Composição Auxiliar	SINAPI	88247	AUXILIAR DE ELETRICISTA COM ENCARGOS COMPLEMENTARES	SEDI - SERVICOS DIVERSOS	H	0,07	28,17	1,97	
	Composição Auxiliar	SINAPI	88264	ELETRICISTA COM ENCARGOS COMPLEMENTARES	SEDI - SERVICOS DIVERSOS	H	0,07	31,77	2,22	
	Insumo	SINAPI	39028	PERFILADO PERFURADO SIMPLES 38 X 38 MM, CHAPA 22	Material	M	1	13,57	13,57	
					MO sem LS :	1,42	LS :	1,69	MO com LS :	3,11
					Valor do BDI :	4,06		Valor com BDI :	21,82	

Tipo	Banco	Código	Descrição	Classe/Tipo	Unidade	Quantidade	Preço s/ BDI	Total		
16.3.102	Composição	Próprio	AUDCPA 236	TAMPA PERFILADO LISO GALVANIZADO 38X38MM - FORNECIMENTO E INSTALAÇÃO	ASSENTAMENTO DE TUBOS E PECAS	M	1	4,23	4,23	
	Composição Auxiliar	SINAPI	88247	AUXILIAR DE ELETRICISTA COM ENCARGOS COMPLEMENTARES	SEDI - SERVICOS DIVERSOS	H	0,03	28,17	0,84	
	Composição Auxiliar	SINAPI	88264	ELETRICISTA COM ENCARGOS COMPLEMENTARES	SEDI - SERVICOS DIVERSOS	H	0,03	31,77	0,95	
	Insumo	Próprio	AUD 031	(REF. 40488 SBC) PERFILADO - TAMPA DE ENCAIXE 38x38mm CHAPA 20 (6 METROS)	Material	UND	0,33	7,4	2,44	
					MO sem LS :	0,61	LS :	0,72	MO com LS :	1,33
					Valor do BDI :	0,96		Valor com BDI :	5,19	

Tipo	Banco	Código	Descrição	Classe/Tipo	Unidade	Quantidade	Preço s/ BDI	Total		
16.3.103	Composição	Próprio	AUDCPA 237	GANCHO CURTO PARA PERFILADO 38X38MM - FORNECIMENTO E INSTALAÇÃO	ASSENTAMENTO DE TUBOS E PECAS	UN	1	6,23	6,23	
	Composição Auxiliar	SINAPI	88247	AUXILIAR DE ELETRICISTA COM ENCARGOS COMPLEMENTARES	SEDI - SERVICOS DIVERSOS	H	0,05	28,17	1,40	
	Composição Auxiliar	SINAPI	88264	ELETRICISTA COM ENCARGOS COMPLEMENTARES	SEDI - SERVICOS DIVERSOS	H	0,05	31,77	1,58	
	Insumo	ORSE	12393	Gancho curto 38x38mm para luminária	Material	un	1	3,25	3,25	
					MO sem LS :	1,01	LS :	1,21	MO com LS :	2,22
					Valor do BDI :	1,42		Valor com BDI :	7,65	

Tipo	Banco	Código	Descrição	Classe/Tipo	Unidade	Quantidade	Preço s/ BDI	Total		
16.3.104	Composição	Próprio	AUDCPA 225	LUMINÁRIA TIPO JOBI REDONDO, 1 X 7W 26° 2700K, TENSÃO 127/220V - FORNECIMENTO E INSTALAÇÃO	ASSENTAMENTO DE TUBOS E PECAS	UN	1	107,43	107,43	
	Composição Auxiliar	SINAPI	88247	AUXILIAR DE ELETRICISTA COM ENCARGOS COMPLEMENTARES	SEDI - SERVICOS DIVERSOS	H	1	28,17	28,17	
	Composição Auxiliar	SINAPI	88264	ELETRICISTA COM ENCARGOS COMPLEMENTARES	SEDI - SERVICOS DIVERSOS	H	1	31,77	31,77	
	Insumo	Próprio	AUD 067	(REF. 001812 SBC) LUMINARIA - SPOT DIRECIONAVEL PARA TRILHO BRANCO Ø5cm LED EMBUTIDO 7W	Material	UN	1	47,49	47,49	
					MO sem LS :	20,39	LS :	24,21	MO com LS :	44,60
					Valor do BDI :	24,57		Valor com BDI :	132,00	

Tipo	Banco	Código	Descrição	Classe/Tipo	Unidade	Quantidade	Preço s/ BDI	Total		
16.3.105	Composição	Próprio	AUDCPA 224	LUMINÁRIA TIPO JOBI REDONDO, 1 X 7W 43° SEM FILTRO, TENSÃO 127/220V - FORNECIMENTO E INSTALAÇÃO	ASSENTAMENTO DE TUBOS E PECAS	M	1	107,43	107,43	
	Composição Auxiliar	SINAPI	88247	AUXILIAR DE ELETRICISTA COM ENCARGOS COMPLEMENTARES	SEDI - SERVICOS DIVERSOS	H	1	28,17	28,17	
	Composição Auxiliar	SINAPI	88264	ELETRICISTA COM ENCARGOS COMPLEMENTARES	SEDI - SERVICOS DIVERSOS	H	1	31,77	31,77	
	Insumo	Próprio	AUD 067	(REF. 001812 SBC) LUMINARIA - SPOT DIRECIONAVEL PARA TRILHO BRANCO Ø5cm LED EMBUTIDO 7W	Material	UN	1	47,49	47,49	
					MO sem LS :	20,39	LS :	24,21	MO com LS :	44,60
					Valor do BDI :	24,57		Valor com BDI :	132,00	

Tipo	Banco	Código	Descrição	Classe/Tipo	Unidade	Quantidade	Preço s/ BDI	Total	
16.3.106	Composição	Próprio	AUDCPA 226	LUMINÁRIA TIPO JOBI REDONDO, 1 X 17W DIFUSO, TENSÃO 127/220V - FORNECIMENTO E INSTALAÇÃO	ASSENTAMENTO DE TUBOS E PECAS	UN	1	189,84	189,84
	Composição Auxiliar	SINAPI	88247	AUXILIAR DE ELETRICISTA COM ENCARGOS COMPLEMENTARES	SEDI - SERVICOS DIVERSOS	H	1	28,17	28,17

128/



GOVERNO DO ESTADO DE RONDÔNIA  
SECRETARIA DE ESTADO DE OBRAS E SERVIÇOS PÚBLICOS – SEOSP/RO  
TELEFONE: (69) 3212-8107  
AVENIDA FAQUAR – ESPLANADA DAS SENCRETARAS, BAIRRO: PEDRINHAS  
PORTO VELHO - RO - CEP: 76.801-470  
CNPJ: 37.621.806.0001 - 07



RESP.TÉCNICO - ATUALIZAÇÃO DO ORÇAMENTO  
Diego Expedito Martins de Oliveira - CREA 8154 D/RO  
Jayne Carlos Piovesan - CREA 8125 D/RO  
Josiane Beatriz Faustino - CREA 47100 D/MG  
João Roberto de Araújo Campos - CREA 9240 D/AC

DADOS CADASTRAIS

OBJETO: Conclusão da Obra Inacabada Anexo ao Centro Político Administrativo  
ENDEREÇO: Av. Farquar, s/n.", Palácio Rio Madeira, Bairro Pedrinhas, CEP: 76.801-470  
DATA BASE: fev/25

TABELAS REFERÊNCIAS  
SINAPI: RO 02/2025 (não desonerado)  
SBC: PVH 02/2025  
SICRO:RO: 10/2024  
ORSE:SE: 12/2024

	BDI GERAL: 22,88%
	BDI DIFERENCIADO: 15,28%

COMPOSIÇÕES DE CUSTOS UNITÁRIOS - PRINCIPAIS									
Composição Auxiliar	SINAPI		88264	ELETRICISTA COM ENCARGOS COMPLEMENTARES	SEDI - SERVICOS DIVERSOS	H	1	31,77	31,77
Insumo	Próprio	AUD 068		(REF. 004618 SBC) LUMINARIA DE EMBUTIR RECUADA DEEP 17W BRANCO 5000K BIVOLT STH89038R/50	Material	UN	1	129,9	129,90
					MO sem LS :	20,39	LS :	24,21	MO com LS :
					Valor do BDI :	43,43			Valor com BDI :
									44,60
									233,27

	Tipo	Banco	Código	Descrição	Classe/Tipo	Unidade	Quantidade	Preço s/ BDI	Total	
16.3.107	Composição	Próprio	AUDCPA 373	LUMINÁRIA BONFIM MESA, 1 x 26W DIFUSO 2700K, TENSÃO 127/220V - FORNECIMENTO E INSTALAÇÃO	INSTALACAO ELETRICA/ELETRIFICACAO E ILUMINACAO EXTERNA	UN	1	391,27	391,27	
	Composição Auxiliar	SINAPI	88247	AUXILIAR DE ELETRICISTA COM ENCARGOS COMPLEMENTARES	SEDI - SERVICOS DIVERSOS	H	1	28,17	28,17	
	Composição Auxiliar	SINAPI	88264	ELETRICISTA COM ENCARGOS COMPLEMENTARES	SEDI - SERVICOS DIVERSOS	H	1	31,77	31,77	
	Insumo	Próprio	AUD 156	Luminária BONFIM MESA, 1 x 26W difuso 2700K, tensão 127/220V	Material	UN	1	331,33	331,33	
					MO sem LS :	20,39	LS :	24,21	MO com LS :	44,60
					Valor do BDI :	89,52			Valor com BDI :	480,79

	Tipo	Banco	Código	Descrição	Classe/Tipo	Unidade	Quantidade	Preço s/ BDI	Total	
16.3.108	Composição	Próprio	AUDCPA 383	LINK LED NO TETO, 1 x 16W 4000K, TENSÃO 127/220V - FORNECIMENTO E INSTALAÇÃO	INSTALACAO ELETRICA/ELETRIFICACAO E ILUMINACAO EXTERNA	UN	1	520,03	520,03	
	Composição Auxiliar	SINAPI	88247	AUXILIAR DE ELETRICISTA COM ENCARGOS COMPLEMENTARES	SEDI - SERVICOS DIVERSOS	H	1	28,17	28,17	
	Composição Auxiliar	SINAPI	88264	ELETRICISTA COM ENCARGOS COMPLEMENTARES	SEDI - SERVICOS DIVERSOS	H	1	31,77	31,77	
	Insumo	Próprio	AUD 157	Link LED no teto, 1 x 16W 4000K, código 8100022, tensão 127/220V	Material	UN	1	460,09	460,09	
					MO sem LS :	20,39	LS :	24,21	MO com LS :	44,60
					Valor do BDI :	118,98			Valor com BDI :	639,01

Tipo	Banco	Código	Descrição	Classe/Tipo	Unidade	Quantidade	Preço s/ BDI	Total		
				INSTALACAO						
16.3.109	Composição	Próprio	AUDCPA 384	LINK LED NO TETO, 1 x 24W 2700K, TENSÃO 127/220V - FORNECIMENTO E INSTALAÇÃO	ELETRICA/ELETRIFICACAO E ILUMINACAO EXTERNA	UN	1	545,39	545,39	
	Composição Auxiliar	SINAPI	88247	AUXILIAR DE ELETRICISTA COM ENCARGOS COMPLEMENTARES	SEDI - SERVICOS DIVERSOS	H	1	28,17	28,17	
	Composição Auxiliar	SINAPI	88264	ELETRICISTA COM ENCARGOS COMPLEMENTARES	SEDI - SERVICOS DIVERSOS	H	1	31,77	31,77	
	Insumo	Próprio	AUD 158	Link LED no teto, 1 x 24W 2700K, código 8100027, tensão 127/220V	Material	UN	1	485,45	485,45	
					MO sem LS :	20,39	LS :	24,21	MO com LS :	44,60
					Valor do BDI :	124,78			Valor com BDI :	670,17

	Tipo	Banco	Código	Descrição	Classe/Tipo	Unidade	Quantidade	Preço s/ BDI	Total
					INSTALACAO				
					ELETRICA/ELETRIFICACAO E				
16.3.110	Composição	Próprio	AUDCPA 367	Link LED no teto, 42 x 2W 2700K, tensão 127/220V - FORNECIMENTO E INSTALAÇÃO	ILUMINACAO EXTERNA	M	1	519,84	519,84
	Composição Auxiliar	SINAPI	88247	AUXILIAR DE ELETRICISTA COM ENCARGOS COMPLEMENTARES	SEDI - SERVICOS DIVERSOS	H	1	28,17	28,17
	Composição Auxiliar	SINAPI	88264	ELETRICISTA COM ENCARGOS COMPLEMENTARES	SEDI - SERVICOS DIVERSOS	H	1	31,77	31,77
	Insumo	Próprio	AUD 121	Link LED no teto, 42 x 2W 2700K, tensão 127/220V	Material	M	1	459,9	459,90
					MO sem LS :	20,39	LS :	24,21	MO com LS :
					Valor do BDI :	118,93			Valor com BDI :
									44,60
									638,77

Tipo	Banco	Código	Descrição	Classe/Tipo	Unidade	Quantidade	Preço s/ BDI	Total
------	-------	--------	-----------	-------------	---------	------------	--------------	-------



GOVERNO DO ESTADO DE RONDÔNIA  
SECRETARIA DE ESTADO DE OBRAS E SERVIÇOS PÚBLICOS – SEOSP/RO  
TELEFONE: (69) 3212-8107  
AVENIDA FAQUAR – ESPLANADA DAS SENCRETARAS, BAIRRO: PEDRINHAS  
PORTO VELHO - RO - CEP: 76.801-470  
CNPJ: 37.621.806.0001 - 07



RESP.TÉCNICO - ATUALIZAÇÃO DO ORÇAMENTO  
Diego Expedito Martins de Oliveira - CREA 8154 D/RO  
Jayne Carlos Piovesan - CREA 8125 D/RO  
Josiane Beatriz Faustino - CREA 47100 D/MG  
João Roberto de Araújo Campos - CREA 9240 D/AC

DADOS CADASTRAIS

OBJETO: Conclusão da Obra Inacabada Anexo ao Centro Político Administrativo  
ENDEREÇO: Av. Farquar, s/n.", Palácio Rio Madeira, Bairro Pedrinhas, CEP: 76.801-470  
DATA BASE: fev/25

TABELAS REFERÊNCIAS  
SINAPI: RO 02/2025 (não desonerado)  
SBC: PVH 02/2025  
SICRO:RO: 10/2024  
ORSE:SE: 12/2024

	BDI GERAL: 22,88%
	BDI DIFERENCIADO: 15,28%

COMPOSIÇÕES DE CUSTOS UNITÁRIOS - PRINCIPAIS											
					INSTALACAO ELETRICA/ELETRIFICACAO E ILUMINACAO EXTERNA						
16.3.111	Composição	Próprio	AUDCPA 385	PROJETOR LED NO PISO, 1 x 15W 2700K, DRIVE EMBUTIDO, TENSÃO 127/220V - FORNECIMENTO E INSTALAÇÃO		UN	1	1026,79	1.026,79		
	Composição Auxiliar	SINAPI	88247	AUXILIAR DE ELETRICISTA COM ENCARGOS COMPLEMENTARES		SEDI - SERVICOS DIVERSOS	H	1	28,17	28,17	
	Composição Auxiliar	SINAPI	88264	ELETRICISTA COM ENCARGOS COMPLEMENTARES		SEDI - SERVICOS DIVERSOS	H	1	31,77	31,77	
	Insumo	Próprio	AUD 160	Projtor LED no piso, 1 x 15W 2700K, drive embutido, tensão 127/220V		Material	UN	1	966,85	966,85	
					MO sem LS :		20,39	LS :	24,21	MO com LS :	44,60
					Valor do BDI :		234,92			Valor com BDI :	1.261,71

Tipo	Banco	Código	Descrição	Classe/Tipo	Unidade	Quantidade	Preço s/ BDI	Total		
16.4.1	Composição	Próprio	AUDCPA 263	BARRAMENTO DE COBRE REDONDO 9,35MM - FORNECIMENTO E INSTALAÇÃO	ASSENTAMENTO DE TUBOS E PECAS	M	1	136,98	136,98	
	Composição Auxiliar	SINAPI	88247	AUXILIAR DE ELETRICISTA COM ENCARGOS COMPLEMENTARES	SEDI - SERVICOS DIVERSOS	H	0,15	28,17	4,22	
	Composição Auxiliar	SINAPI	88264	ELETRICISTA COM ENCARGOS COMPLEMENTARES	SEDI - SERVICOS DIVERSOS	H	0,15	31,77	4,76	
	Insumo	Próprio	AUD 048	Barramento de cobre redondo 9,35mm	Material	M	1	128	128,00	
					MO sem LS :	3,05	LS :	3,63	MO com LS :	6,68
					Valor do BDI :	31,34			Valor com BDI :	168,32

	Tipo	Banco	Código	Descrição	Classe/Tipo	Unidade	Quantidade	Preço s/ BDI	Total	
16.4.2	Composição	Próprio	AUDCPA 264	BLOCO AUTÔNOMO PARA ILUMINAÇÃO ANTI-PÂNICO 220V - FORNECIMENTO E INSTALAÇÃO	INSTALACAO ELETRICA/ELETRIFICACAO E ILUMINACAO EXTERNA	UND	1	304,15	304,15	
	Composição Auxiliar	SINAPI	88247	AUXILIAR DE ELETRICISTA COM ENCARGOS COMPLEMENTARES	SEDI - SERVICOS DIVERSOS	H	0,15	28,17	4,22	
	Composição Auxiliar	SINAPI	88264	ELETRICISTA COM ENCARGOS COMPLEMENTARES	SEDI - SERVICOS DIVERSOS	H	0,15	31,77	4,76	
	Insumo	Próprio	AUD 049	(REF. 203034 SBC) BLOCO AUTONOMO DE ILUMINACAO DE EMERGENCIA DOIS FAROIS LED 2200 LUMENS BATERIA SELADA AUTONOMIA 2 HORAS	Material	UND	1	295,17	295,17	
					MO sem LS :	3,05	LS :	3,63	MO com LS :	6,68
					Valor do BDI :	69,58			Valor com BDI :	373,73

Tipo	Banco	Código	Descrição	Classe/Tipo	Unidade	Quantidade	Preço s/ BDI	Total	
16.4.3	Composição	Próprio	AUDCPA 265	CABO XLPE DE 25 MM2 ISOLAÇÃO DE 15 KV - FORNECIMENTO E INSTALAÇÃO	ASSENTAMENTO DE TUBOS				
				E PECAS	M	1	20,38	20,38	
	Composição Auxiliar	SINAPI	88247	AUXILIAR DE ELETRICISTA COM ENCARGOS COMPLEMENTARES	SEDI - SERVICOS DIVERSOS	H	0,1	28,17	2,81
	Composição Auxiliar	SINAPI	88264	ELETRICISTA COM ENCARGOS COMPLEMENTARES	SEDI - SERVICOS DIVERSOS	H	0,1	31,77	3,17
	Insumo	Próprio	AUD 087	Cabo (xlpe) 25 mm² isolação 15 KV	Material	M	1	14,4	14,40
				MO sem LS :	2,04	LS :	2,42	MO com LS :	4,46
				Valor do BDI :	4,66			Valor com BDI :	25,04

	Tipo	Banco	Código	Descrição	Classe/Tipo	Unidade	Quantidade	Preço s/ BDI	Total		
16.4.4	Composição	Próprio	AUDCPA 269	(REF. 72253,10/2018 SINAPI) CABO DE COBRE NU 35MM2 - FORNECIMENTO E INSTALACAO	INSTALACAO ELETRICA/ELETRIFICACAO E ILUMINACAO EXTERNA	M	1	56,83	56,83		
	Insumo	SINAPI	863	CABO DE COBRE NU 35 MM2 MEIO-DURO	Material	M	1,02	43,39	44,25		
	Composição Auxiliar	SINAPI	88247	AUXILIAR DE ELETRICISTA COM ENCARGOS COMPLEMENTARES	SEDI - SERVICOS DIVERSOS	H	0,21	28,17	5,91		
	Composição Auxiliar	SINAPI	88264	ELETRICISTA COM ENCARGOS COMPLEMENTARES	SEDI - SERVICOS DIVERSOS	H	0,21	31,77	6,67		
						MO sem LS :	4,28	LS :	5,08	MO com LS :	9,36
						Valor do BDI :	13,00			Valor com BDI :	69,83



GOVERNO DO ESTADO DE RONDÔNIA  
SECRETARIA DE ESTADO DE OBRAS E SERVIÇOS PÚBLICOS – SEOSP/RO  
TELEFONE: (69) 3212-8107  
AVENIDA FAQUAR – ESPLANADA DAS SENCRETARAS, BAIRRO: PEDRINHAS  
PORTO VELHO - RO - CEP: 76.801-470  
CNPJ: 37.621.806.0001 - 07



RESP.TÉCNICO - ATUALIZAÇÃO DO ORÇAMENTO  
Diego Expedito Martins de Oliveira - CREA 8154 D/RO  
Jayne Carlos Piovesan - CREA 8125 D/RO  
Josiane Beatriz Faustino - CREA 47100 D/MG  
João Roberto de Araújo Campos - CREA 9240 D/AC

DADOS CADASTRAIS

OBJETO: Conclusão da Obra Inacabada Anexo ao Centro Político Administrativo  
ENDEREÇO: Av. Farquar, s/n.", Palácio Rio Madeira, Bairro Pedrinhas, CEP: 76.801-470  
DATA BASE: fev/25

TABELAS REFERÊNCIAS  
SINAPI: RO 02/2025 (não desonerado)  
SBC: PVH 02/2025  
SICRO:RO: 10/2024  
ORSE:SE: 12/2024

	BDI GERAL: 22,88%
	BDI DIFERENCIADO: 15,28%

COMPOSIÇÕES DE CUSTOS UNITÁRIOS - PRINCIPAIS										
	Tipo	Banco	Código	Descrição	Classe/Tipo	Unidade	Quantidade	Preço s/ BDI	Total	
16.4.5				CAIXA ENTERRADA ELÉTRICA RETANGULAR, EM ALVENARIA COM BLOCOS DE CONCRETO, FUNDO COM BRITA, DIMENSÕES INTERNAS: 0,4X0,4X0,4 M.	INSTALACAO ELETRICA/ELETRIFICACAO E ILUMINACAO EXTERNA	UN	1	254,2	254,20	
	Composição Auxiliar	SINAPI	101619	PREPARO DE FUNDO DE VALA COM LARGURA MENOR QUE 1,5 M, COM CAMADA DE BRITA, LANÇAMENTO MANUAL AF_08/2020	MOVT - MOVIMENTO DE TERRA	M3	0,049	463,13	22,69	
	Composição Auxiliar	SINAPI	87316	ARGAMASSA TRAÇO 1:4 (EM VOLUME DE CIMENTO E AREIA GROSSA ÚMIDA) PARA CHAPISCO CONVENCIONAL, PREPARO MECÂNICO COM BETONEIRA 400 L AF_08/2019	SEDI - SERVICOS DIVERSOS	M3	0,0064	664,59	4,25	
	Composição Auxiliar	SINAPI	100475	ARGAMASSA TRAÇO 1:3 (EM VOLUME DE CIMENTO E AREIA MÉDIA ÚMIDA) COM ADIÇÃO DE IMPERMEABILIZANTE, PREPARO MECÂNICO COM BETONEIRA 400 L AF_08/2019	SEDI - SERVICOS DIVERSOS	M3	0,0261	981,63	25,62	
	Insumo	SINAPI	650	BLOCO DE VEDACAO DE CONCRETO, 9 X 19 X 39 CM (CLASSE C - NBR 6136)	Material	UN	10,0361	4	40,14	
	Composição Auxiliar	SINAPI	97734	PEÇA RETANGULAR PRÉ-MOLDADA, VOLUME DE CONCRETO DE 10 A 30 LITROS, TAXA DE AÇO APROXIMADA DE 30KG/M³. AF_03/2024	FUES - FUNDACOES E ESTRUTURAS	M3	0,0252	3645,39	91,86	
	Composição Auxiliar	SINAPI	88316	SERVENTE COM ENCARGOS COMPLEMENTARES	SEDI - SERVICOS DIVERSOS	H	1,0814	25,95	28,06	
	Composição Auxiliar	SINAPI	88309	PEDREIRO COM ENCARGOS COMPLEMENTARES	SEDI - SERVICOS DIVERSOS	H	1,3764	30,21	41,58	
					MO sem LS :	46,70	LS :	55,44	MO com LS :	102,14
					Valor do BDI :	58,16			Valor com BDI :	312,36
	Tipo	Banco	Código	Descrição	Classe/Tipo	Unidade	Quantidade	Preço s/ BDI	Total	
16.4.6				CAIXA ENTERRADA ELÉTRICA RETANGULAR, EM ALVENARIA COM BLOCOS DE CONCRETO, FUNDO COM BRITA, DIMENSÕES INTERNAS: 0,8X0,8X0,6 M.	INSTALACAO ELETRICA/ELETRIFICACAO E ILUMINACAO EXTERNA	UN	1	660,95	660,95	
	Composição Auxiliar	SINAPI	100475	ARGAMASSA TRAÇO 1:3 (EM VOLUME DE CIMENTO E AREIA MÉDIA ÚMIDA) COM ADIÇÃO DE IMPERMEABILIZANTE, PREPARO MECÂNICO COM BETONEIRA 400 L AF_08/2019	SEDI - SERVICOS DIVERSOS	M3	0,0748	981,63	73,42	
	Composição Auxiliar	SINAPI	5679	PROFUNDIDADE ESCAVAÇÃO MÁX. 4,37 M - CHI DIURNO AF_06/2014	CHOR - CUSTOS HORÁRIOS DE MÁQUINAS E EQUIPAMENTOS	CHI	0,0276	64,95	1,79	
	Composição Auxiliar	SINAPI	97735	PEÇA RETANGULAR PRÉ-MOLDADA, VOLUME DE CONCRETO DE 30 A 100 LITROS, TAXA DE AÇO APROXIMADA DE 30KG/M³. AF_03/2024	FUES - FUNDACOES E ESTRUTURAS	M3	0,07	3038,58	212,70	
	Composição Auxiliar	SINAPI	5678	PROFUNDIDADE ESCAVAÇÃO MÁX. 4,37 M - CHP DIURNO AF_06/2014	CHOR - CUSTOS HORÁRIOS DE MÁQUINAS E EQUIPAMENTOS	CHP	0,0136	156,79	2,13	
	Composição Auxiliar	SINAPI	88316	SERVENTE COM ENCARGOS COMPLEMENTARES	SEDI - SERVICOS DIVERSOS	H	3,0305	25,95	78,64	
	Insumo	SINAPI	650	BLOCO DE VEDACAO DE CONCRETO, 9 X 19 X 39 CM (CLASSE C - NBR 6136)	Material	UN	27,0615	4	108,24	
	Composição Auxiliar	SINAPI	88309	PEDREIRO COM ENCARGOS COMPLEMENTARES	SEDI - SERVICOS DIVERSOS	H	3,8569	30,21	116,51	
	Composição Auxiliar	SINAPI	101619	PREPARO DE FUNDO DE VALA COM LARGURA MENOR QUE 1,5 M, COM CAMADA DE BRITA, LANÇAMENTO MANUAL AF_08/2020	MOVT - MOVIMENTO DE TERRA	M3	0,121	463,13	56,03	
	Composição Auxiliar	SINAPI	87316	ARGAMASSA TRAÇO 1:4 (EM VOLUME DE CIMENTO E AREIA GROSSA ÚMIDA) PARA CHAPISCO CONVENCIONAL, PREPARO MECÂNICO COM BETONEIRA 400 L AF_08/2019	SEDI - SERVICOS DIVERSOS	M3	0,0173	664,59	11,49	
					MO sem LS :	116,24	LS :	137,99	MO com LS :	254,23
					Valor do BDI :	151,22			Valor com BDI :	812,17
		Tipo	Banco	Código	Descrição	Classe/Tipo	Unidade	Quantidade	Preço s/ BDI	Total
	16.4.7				CHAVE SECCIONADORA DE AT TRIPOLAR CLASSE 15KV E 400A NO MÍNIMO COM DISPOSITIVO DE MANOBRA AUTOMÁTICO À DISTÂNCIA - FORNECIMENTO E INSTALACAO	INSTALACAO ELETRICA/ELETRIFICACAO E ILUMINACAO EXTERNA	UND	1	1289,55	1.289,55
Composição Auxiliar		SINAPI	88247	AUXILIAR DE ELETRICISTA COM ENCARGOS COMPLEMENTARES	SEDI - SERVICOS DIVERSOS	H	0,2	28,17	5,63	
Composição Auxiliar		SINAPI	88264	ELETRICISTA COM ENCARGOS COMPLEMENTARES	SEDI - SERVICOS DIVERSOS	H	0,2	31,77	6,35	
Insumo		Próprio	AUD 088	(REF. 21039 SBC) CHAVE SECCIONADORA FUSIVEL 3P 400A NH2 3NP1153-1DA10	Material	UND	1	1277,57	1.277,57	
				MO sem LS :	4,08	LS :	4,84	MO com LS :	8,92	
				Valor do BDI :	295,04			Valor com BDI :	1.584,59	
	Tipo	Banco	Código	Descrição	Classe/Tipo	Unidade	Quantidade	Preço s/ BDI	Total	
16.4.8				CONECTOR DE ATERRAMENTO GKD 635 - FORNECIMENTO E INSTALACAO	INSTALACAO ELETRICA/ELETRIFICACAO E ILUMINACAO EXTERNA	UND	1	30,88	30,88	
	Composição Auxiliar	SINAPI	88247	AUXILIAR DE ELETRICISTA COM ENCARGOS COMPLEMENTARES	SEDI - SERVICOS DIVERSOS	H	0,1	28,17	2,81	
	Composição Auxiliar	SINAPI	88264	ELETRICISTA COM ENCARGOS COMPLEMENTARES	SEDI - SERVICOS DIVERSOS	H	0,1	31,77	3,17	
	Insumo	Próprio	AUD 089	(REF. 78436 SBC) CONECTOR PARALELO BRONZE TEL 731 COM PARAFUSO 50mm PARA ATERRAMENTO	Material	UND	1	24,9	24,90	
					MO sem LS :	2,04	LS :	2,42	MO com LS :	4,46
					Valor do BDI :	7,06			Valor com BDI :	37,94



GOVERNO DO ESTADO DE RONDÔNIA  
SECRETARIA DE ESTADO DE OBRAS E SERVIÇOS PÚBLICOS – SEOSP/RO  
TELEFONE: (69) 3212-8107  
AVENIDA FAQUAR – ESPLANADA DAS SENCRETARAS, BAIRRO: PEDRINHAS  
PORTO VELHO - RO - CEP: 76.801-470  
CNPJ: 37.621.806.0001 - 07



RESP.TÉCNICO - ATUALIZAÇÃO DO ORÇAMENTO  
Diego Expedito Martins de Oliveira - CREA 8154 D/RO  
Jayne Carlos Piovesan - CREA 8125 D/RO  
Josiane Beatriz Faustino - CREA 47100 D/MG  
João Roberto de Araújo Campos - CREA 9240 D/AC

DADOS CADASTRAIS

OBJETO: Conclusão da Obra Inacabada Anexo ao Centro Político Administrativo  
ENDEREÇO: Av. Farquar, s/n., Palácio Rio Madeira, Bairro Pedrinhas, CEP: 76.801-470  
DATA BASE: fev/25

TABELAS REFERÊNCIAS  
SINAPI: RO 02/2025 (não desonerado)  
SBC: PVH 02/2025  
SICRO:RO: 10/2024  
ORSE:SE: 12/2024

	BDI GERAL: 22,88%
	BDI DIFERENCIADO: 15,28%

COMPOSIÇÕES DE CUSTOS UNITÁRIOS - PRINCIPAIS

	Tipo	Banco	Código	Descrição	Classe/Tipo	Unidade	Quantidade	Preço s/ BDI	Total	
16.4.9	Composição	Próprio	AUDCPA 272	CURVA 90 GRAUS DE FERRO GALVANIZADO, DE 4" - FORNECIMENTO E INSTALACAO	INSTALACAO ELETRICA/ELETRIFICACAO E ILUMINACAO EXTERNA	UND	1	462,95	462,95	
	Composição Auxiliar	SINAPI	88247	AUXILIAR DE ELETRICISTA COM ENCARGOS COMPLEMENTARES	SEDI - SERVICOS DIVERSOS	H	0,1	28,17	2,81	
	Composição Auxiliar	SINAPI	88264	ELETRICISTA COM ENCARGOS COMPLEMENTARES	SEDI - SERVICOS DIVERSOS	H	0,1	31,77	3,17	
	Insumo	SINAPI	1808	CURVA 90 GRAUS DE FERRO GALVANIZADO, COM ROSCA BSP MACHO/FEMEA, DE 4"	Material	UN	1	456,97	456,97	
					MO sem LS :	2,04	LS :	2,42	MO com LS :	4,46
					Valor do BDI :	105,92			Valor com BDI :	568,87

	Tipo	Banco	Código	Descrição	Classe/Tipo	Unidade	Quantidade	Preço s/ BDI	Total	
16.4.10	Composição	Próprio	AUDCPA 273	EXAUSTOR AXIAL LINHA INDUSTRIAL - FORNECIMENTO E INSTALACAO	INSTALACAO ELETRICA/ELETRIFICACAO E ILUMINACAO EXTERNA	UND	1	419,78	419,78	
	Composição Auxiliar	SINAPI	88247	AUXILIAR DE ELETRICISTA COM ENCARGOS COMPLEMENTARES	SEDI - SERVICOS DIVERSOS	H	2	28,17	56,34	
	Composição Auxiliar	SINAPI	88264	ELETRICISTA COM ENCARGOS COMPLEMENTARES	SEDI - SERVICOS DIVERSOS	H	2	31,77	63,54	
	Insumo	Próprio	AUD 090	(REF. 10696 SBC) EXAUSTOR AXIAL 40cm LINHA INDUSTRIAL 220V	Material	UND	1	299,9	299,90	
					MO sem LS :	40,79	LS :	48,43	MO com LS :	89,22
					Valor do BDI :	96,04			Valor com BDI :	515,82

	Tipo	Banco	Código	Descrição	Classe/Tipo	Unidade	Quantidade	Preço s/ BDI	Total	
16.4.11	Composição	Próprio	AUDCPA 274	(REF. 78054 SBC) HASTE ATERRAMENTO COBREADA 5/8" X 2,40M - FORNECIMENTO E INSTALACAO	INSTALACAO ELETRICA/ELETRIFICACAO E ILUMINACAO EXTERNA	UND	1	231,5	231,50	
	Composição Auxiliar	SINAPI	88247	AUXILIAR DE ELETRICISTA COM ENCARGOS COMPLEMENTARES	SEDI - SERVICOS DIVERSOS	H	1,878	28,17	52,90	
	Composição Auxiliar	SINAPI	88264	ELETRICISTA COM ENCARGOS COMPLEMENTARES	SEDI - SERVICOS DIVERSOS	H	1,878	31,77	59,66	
	Insumo	Próprio	AUD 091	(REF. 45201 SBC) HASTE DE ATERRAMENTO COBREADA 5/8" x 2,40m 6715 670106	Material	UND	1	118,94	118,94	
					MO sem LS :	38,30	LS :	45,48	MO com LS :	83,78
					Valor do BDI :	52,96			Valor com BDI :	284,46

	Tipo	Banco	Código	Descrição	Classe/Tipo	Unidade	Quantidade	Preço s/ BDI	Total	
16.4.12	Composição	Próprio	AUDCPA 275	ISOLADOR TIPO PEDESTAL 15KV - FORNECIMENTO E INSTALACAO	INSTALACAO ELETRICA/ELETRIFICACAO E ILUMINACAO EXTERNA	UND	1	203,97	203,97	
	Composição Auxiliar	SINAPI	88247	AUXILIAR DE ELETRICISTA COM ENCARGOS COMPLEMENTARES	SEDI - SERVICOS DIVERSOS	H	0,3	28,17	8,45	
	Composição Auxiliar	SINAPI	88264	ELETRICISTA COM ENCARGOS COMPLEMENTARES	SEDI - SERVICOS DIVERSOS	H	0,3	31,77	9,53	
	Insumo	Próprio	AUD 092	(REF. 1978 SBC) ISOLADOR DE PORCELANA TIPO PEDESTAL 15KV	Material	UND	1	185,99	185,99	
					MO sem LS :	6,12	LS :	7,26	MO com LS :	13,38
					Valor do BDI :	46,66			Valor com BDI :	250,63

	Tipo	Banco	Código	Descrição	Classe/Tipo	Unidade	Quantidade	Preço s/ BDI	Total
16.4.13	Composição	Próprio	AUDCPA 276	TERMINAL (MUFLA) PARA CABO DE 25 MM2 ISOLAÇÃO PARA 15KV - FORNECIMENTO E INSTALACAO	INSTALACAO ELETRICA/ELETRIFICACAO E ILUMINACAO EXTERNA	UND	1	272,67	272,67
	Composição Auxiliar	SINAPI	88247	AUXILIAR DE ELETRICISTA COM ENCARGOS COMPLEMENTARES	SEDI - SERVICOS DIVERSOS	H	0,2	28,17	5,63
	Composição Auxiliar	SINAPI	88264	ELETRICISTA COM ENCARGOS COMPLEMENTARES	SEDI - SERVICOS DIVERSOS	H	0,2	31,77	6,35
	Insumo	Próprio	AUD 093	(REF. 45610 SBC) MUFLA TERMINAL PRIMARIA UNIPOLAR USO INTERNO PARA CABO 35/120mm2 ISOLACAO 15/25KV EM EPR - BORRACHA DE SILICONE	Material	UND	1	260,69	260,69





GOVERNO DO ESTADO DE RONDÔNIA  
SECRETARIA DE ESTADO DE OBRAS E SERVIÇOS PÚBLICOS – SEOSP/RO  
TELEFONE: (69) 3212-8107  
AVENIDA FAQUAR – ESPLANADA DAS SENCRETARAS, BAIRRO: PEDRINHAS  
PORTO VELHO - RO - CEP: 76.801-470  
CNPJ: 37.621.806.0001 - 07



RESP.TÉCNICO - ATUALIZAÇÃO DO ORÇAMENTO  
Diego Expedito Martins de Oliveira - CREA 8154 D/RO  
Jayne Carlos Piovesan - CREA 8125 D/RO  
Josiane Beatriz Faustino - CREA 47100 D/MG  
João Roberto de Araújo Campos - CREA 9240 D/AC

DADOS CADASTRAIS

OBJETO: Conclusão da Obra Inacabada Anexo ao Centro Político Administrativo  
ENDEREÇO: Av. Farquar, s/n.", Palácio Rio Madeira, Bairro Pedrinhas, CEP: 76.801-470  
DATA BASE: fev/25

TABELAS REFERÊNCIAS  
SINAPI: RO 02/2025 (não desonerado)  
SBC: PVH 02/2025  
SICRO:RO: 10/2024  
ORSE:SE: 12/2024

	BDI GERAL: 22,88%
	BDI DIFERENCIADO: 15,28%

COMPOSIÇÕES DE CUSTOS UNITÁRIOS - PRINCIPAIS									
				MO sem LS :	4,08	LS :	4,84	MO com LS :	8,92
				Valor do BDI :	62,38			Valor com BDI :	335,05

	Tipo	Banco	Código	Descrição	Classe/Tipo	Unidade	Quantidade	Preço s/ BDI	Total	
16.4.14	Composição	Próprio	AUDCPA 277	TERMINAL COMPRESSÃO DE 25 MM2 - FORNECIMENTO E INSTALACAO	INSTALACAO ELETRICA/ELETRIFICACAO E ILUMINACAO EXTERNA	UND	1	8,73	8,73	
	Composição Auxiliar	SINAPI	88247	AUXILIAR DE ELETRICISTA COM ENCARGOS COMPLEMENTARES	SEDI - SERVICOS DIVERSOS	H	0,1	28,17	2,81	
	Composição Auxiliar	SINAPI	88264	ELETRICISTA COM ENCARGOS COMPLEMENTARES	SEDI - SERVICOS DIVERSOS	H	0,1	31,77	3,17	
	Insumo	SINAPI	1576	TERMINAL A COMPRESSAO EM COBRE ESTANHADO PARA CABO 25 MM2, 1 FURO E 1 COMPRESSAO, PARA PARAFUSO DE FIXACAO M8	Material	UN	1	2,75	2,75	
					MO sem LS :	2,04	LS :	2,42	MO com LS :	4,46
					Valor do BDI :	1,99			Valor com BDI :	10,72

	Tipo	Banco	Código	Descrição	Classe/Tipo	Unidade	Quantidade	Preço s/ BDI	Total	
16.4.15	Composição	Próprio	AUDCPA 278	TRANSFORMADOR TRIFÁSICO TENSÃO PRIMÁRIA 13,8KV, A SECO, POTÊNCIA MÍNIMA DE 500KVA - FORNECIMENTO E INSTALACAO	INSTALACAO ELETRICA/ELETRIFICACAO E ILUMINACAO EXTERNA	UND	1	90779,64	90.779,64	
	Composição Auxiliar	SINAPI	88247	AUXILIAR DE ELETRICISTA COM ENCARGOS COMPLEMENTARES	SEDI - SERVICOS DIVERSOS	H	6	28,17	169,02	
	Composição Auxiliar	SINAPI	88264	ELETRICISTA COM ENCARGOS COMPLEMENTARES	SEDI - SERVICOS DIVERSOS	H	6	31,77	190,62	
	Insumo	Próprio	AUD 094	(REF. 279 SBC) TRANSFORMADOR A SECO 750KVA TENSÃO 15KV 13,8 MEIO ISOLANTE: EPOXI 60HZ	Material	UND	1	90420	90.420,00	
					MO sem LS :	122,38	LS :	145,30	MO com LS :	267,68
					Valor do BDI :	20.770,38			Valor com BDI :	111.550,02

	Tipo	Banco	Código	Descrição	Classe/Tipo	Unidade	Quantidade	Preço s/ BDI	Total	
16.4.16	Composição	Próprio	AUDCPA 279	ESTRADO DE BORRACHA ISOLANTE 15KV, DIMENSÕES 1,00X1,00M - FORNECIMENTO E INSTALACAO	INSTALACAO ELETRICA/ELETRIFICACAO E ILUMINACAO EXTERNA	UND	1	629,29	629,29	
	Composição Auxiliar	SINAPI	88247	AUXILIAR DE ELETRICISTA COM ENCARGOS COMPLEMENTARES	SEDI - SERVICOS DIVERSOS	H	0,2	28,17	5,63	
	Composição Auxiliar	SINAPI	88264	ELETRICISTA COM ENCARGOS COMPLEMENTARES	SEDI - SERVICOS DIVERSOS	H	0,2	31,77	6,35	
	Insumo	Próprio	AUD 095	Estrado de borracha isolante 15kV, dimensões 1,00 x 1,00m	Material	UND	1	617,31	617,31	
					MO sem LS :	4,08	LS :	4,84	MO com LS :	8,92
					Valor do BDI :	143,98			Valor com BDI :	773,27

	Tipo	Banco	Código	Descrição	Classe/Tipo	Unidade	Quantidade	Preço s/ BDI	Total	
16.4.17	Composição	Próprio	AUDCPA 413	GRUPO MOTOR-GERADOR DE ENERGIA COM POTÊNCIA INSTALADA DE 500KVA, TENSÃO 220/127V, COM PARTIDA AUTOMÁTICA, ATRAVÉS DE USCA COM TEMPO INFERIOS DE 0,15"	INSTALACAO					
					ELETRICA/ELETRIFICACAO E					
					ILUMINACAO EXTERNA	UND	1	506387,56	506.387,56	
	Insumo	Próprio	AUD 137	Grupo motor-gerador de energia com potência instalada de 500 kVA, tensão 220/127 V	Material	UND	1	505428,52	505.428,52	
	Composição Auxiliar	SINAPI	88247	AUXILIAR DE ELETRICISTA COM ENCARGOS COMPLEMENTARES	SEDI - SERVICOS DIVERSOS	H	16	28,17	450,72	
	Composição Auxiliar	SINAPI	88264	ELETRICISTA COM ENCARGOS COMPLEMENTARES	SEDI - SERVICOS DIVERSOS	H	16	31,77	508,32	
					MO sem LS :	326,37	LS :	387,46	MO com LS :	713,83
					Valor do BDI :	115.861,47			Valor com BDI :	622.249,03

Tipo	Banco	Código	Descrição	Classe/Tipo	Unidade	Quantidade	Preço s/ BDI	Total
				INSTALACAO ELETRICA/ELETRIFICACAO E ILUMINACAO EXTERNA	UND	1	483,32	483,32
16.5.1	Composição	Próprio	AUDCPA 280	QUADRO DE COMANDO DE SOBREPOR 400X300X250MM COM FLANGE - FORNECIMENTO E INSTALACAO				
	Composição Auxiliar	SINAPI	88247	AUXILIAR DE ELETRICISTA COM ENCARGOS COMPLEMENTARES	H	3	28,17	84,51
	Composição Auxiliar	SINAPI	88264	ELETRICISTA COM ENCARGOS COMPLEMENTARES	H	3	31,77	95,31



GOVERNO DO ESTADO DE RONDÔNIA  
SECRETARIA DE ESTADO DE OBRAS E SERVIÇOS PÚBLICOS – SEOSP/RO  
TELEFONE: (69) 3212-8107  
AVENIDA FAQUAR – ESPLANADA DAS SENCRETARAS, BAIRRO: PEDRINHAS  
PORTO VELHO - RO - CEP: 76.801-470  
CNPJ: 37.621.806.0001 - 07



RESP.TÉCNICO - ATUALIZAÇÃO DO ORÇAMENTO  
Diego Expedito Martins de Oliveira - CREA 8154 D/RO  
Jayne Carlos Piovesan - CREA 8125 D/RO  
Josiane Beatriz Faustino - CREA 47100 D/MG  
João Roberto de Araújo Campos - CREA 9240 D/AC

DADOS CADASTRAIS

OBJETO: Conclusão da Obra Inacabada Anexo ao Centro Político Administrativo  
ENDEREÇO: Av. Farquar, s/n.º, Palácio Rio Madeira, Bairro Pedrinhas, CEP: 76.801-470  
DATA BASE: fev/25

TABELAS REFERÊNCIAS  
SINAPI: RO 02/2025 (não desonerado)  
SBC: PVH 02/2025  
SICRO:RO: 10/2024  
ORSE:SE: 12/2024

	BDI GERAL: 22,88%
	BDI DIFERENCIADO: 15,28%

COMPOSIÇÕES DE CUSTOS UNITÁRIOS - PRINCIPAIS												
Insumo	Próprio	AUD 096	Quadro de comando de sobrepor, 400x300x250mm				Material	UND	1	303,5	303,50	
							MO sem LS :	61,19	LS :	72,65	MO com LS :	133,84
							Valor do BDI :	110,58			Valor com BDI :	593,90

	Tipo	Banco	Código	Descrição	Classe/Tipo	Unidade	Quantidade	Preço s/ BDI	Total	
					INSTALACAO ELETRICA/ELETRIFICACAO E ILUMINACAO EXTERNA	UN	1	83,51	83,51	
16.5.2	Composição	SINAPI	93672	DISJUNTOR TRIPOLAR TIPO DIN, CORRENTE NOMINAL DE 40A - FORNECIMENTO E INSTALAÇÃO. AF_10/2020						
	Composição Auxiliar	SINAPI	88247	AUXILIAR DE ELETRICISTA COM ENCARGOS COMPLEMENTARES	SEDI - SERVICOS DIVERSOS	H	0,4057	28,17	11,42	
	Insumo	SINAPI	34709	DISJUNTOR TERMOMAGNETICO PARA TRIUHO DIN (IEC), TRIPOLAR, 10 - 50 A	Material	UN	1	54,17	54,17	
	Insumo	SINAPI	1574	TERMINAL A COMPRESSAO EM COBRE ESTANHADO PARA CABO 10 MM2, 1 FURO E 1 COMPRESSAO, PARA PARAFUSO DE FIXACAO M6	Material	UN	3	1,68	5,04	
	Composição Auxiliar	SINAPI	88264	ELETRICISTA COM ENCARGOS COMPLEMENTARES	SEDI - SERVICOS DIVERSOS	H	0,4057	31,77	12,88	
					MO sem LS :	8,28	LS :	9,82	MO com LS :	18,10
					Valor do BDI :	19,10			Valor com BDI :	102,61

	Tipo	Banco	Código	Descrição	Classe/Tipo	Unidade	Quantidade	Preço s/ BDI	Total	
16.5.3	Composição	Próprio	AUDCPA 281	DISPOSITIVO DE PROTEÇÃO CONTRA SURTO, DPS, CLASSE II, NA TENSÃO 380V, ENTRE FASE E NEUTRO, 40KA - FORNECIMENTO E INSTALACAO	INSTALACAO ELETRICA/ELETRIFICACAO E ILUMINACAO EXTERNA	UND	1	132,53	132,53	
	Composição Auxiliar	SINAPI	88247	AUXILIAR DE ELETRICISTA COM ENCARGOS COMPLEMENTARES	SEDI - SERVICOS DIVERSOS	H	0,2	28,17	5,63	
	Composição Auxiliar	SINAPI	88264	ELETRICISTA COM ENCARGOS COMPLEMENTARES	SEDI - SERVICOS DIVERSOS	H	0,2	31,77	6,35	
	Insumo	SINAPI	39475	DISPOSITIVO DPS CLASSE II, 1 POLO, TENSAO MAXIMA DE 385 V, CORRENTE MAXIMA DE *45* KA (TIPO AC)	Material	UN	1	120,55	120,55	
					MO sem LS :	4,08	LS :	4,84	MO com LS :	8,92
					Valor do BDI :	30,32			Valor com BDI :	162,85

	Tipo	Banco	Código	Descrição	Classe/Tipo	Unidade	Quantidade	Preço s/ BDI	Total	
					INSTALACAO ELETRICA/ELETRIFICACAO E ILUMINACAO EXTERNA					
16.5.4	Composição	Próprio	AUDCPA 191	(REF. 72260,12/2018 SINAPI) TERMINAL OU CONECTOR DE PRESSAO - PARA CABO 16MM2 - FORNECIMENTO E INSTALACAO		UN	1	23,37	23,37	
	Insumo	SINAPI	1585	TERMINAL METALICO A PRESSAO PARA 1 CABO DE 16 MM2, COM 1 FURO DE FIXACAO	Material	UN	1	5,39	5,39	
	Composição Auxiliar	SINAPI	88247	AUXILIAR DE ELETRICISTA COM ENCARGOS COMPLEMENTARES	SEDI - SERVICOS DIVERSOS	H	0,3	28,17	8,45	
	Composição Auxiliar	SINAPI	88264	ELETRICISTA COM ENCARGOS COMPLEMENTARES	SEDI - SERVICOS DIVERSOS	H	0,3	31,77	9,53	
					MO sem LS :	6,12	LS :	7,26	MO com LS :	13,38
					Valor do BDI :	5,34			Valor com BDI :	28,71

	Tipo	Banco	Código	Descrição	Classe/Tipo	Unidade	Quantidade	Preço s/ BDI	Total	
					INSTALACAO ELETRICA/ELETRIFICACAO E ILUMINACAO EXTERNA					
16.5.5	Composição	Próprio	AUDCPA 282	DISPOSITIVO DPS, CLASSE II, 1 POLO, TENSÃO MÁXIMA DE 275V, CORRENTE MÁXIMA DE 40KA - FORNECIMENTO E INSTALACAO		UND	1	106,78	106,78	
	Composição Auxiliar	SINAPI	88247	AUXILIAR DE ELETICISTA COM ENCARGOS COMPLEMENTARES	SEDI - SERVICOS DIVERSOS	H	0,3	28,17	8,45	
	Composição Auxiliar	SINAPI	88264	ELETRICISTA COM ENCARGOS COMPLEMENTARES	SEDI - SERVICOS DIVERSOS	H	0,3	31,77	9,53	
	Insumo	SINAPI	39471	DISPOSITIVO DPS CLASSE II, 1 POLO, TENSAO MAXIMA DE 275 V, CORRENTE MAXIMA DE *45* KA (TIPO AC)	Material	UN	1	88,8	88,80	
					MO sem LS :	6,12	LS :	7,26	MO com LS :	13,38
					Valor do BDI :	24,43			Valor com BDI :	131,21

Tipo	Banco	Código	Descrição	Classe/Tipo	Unidade	Quantidade	Preço s/ BDI	Total
------	-------	--------	-----------	-------------	---------	------------	--------------	-------



GOVERNO DO ESTADO DE RONDÔNIA  
SECRETARIA DE ESTADO DE OBRAS E SERVIÇOS PÚBLICOS – SEOSP/RO  
TELEFONE: (69) 3212-8107  
AVENIDA FAQUAR – ESPLANADA DAS SENCRETARAS, BAIRRO: PEDRINHAS  
PORTO VELHO - RO - CEP: 76.801-470  
CNPJ: 37.621.806.0001 - 07



RESP.TÉCNICO - ATUALIZAÇÃO DO ORÇAMENTO  
Diego Expedito Martins de Oliveira - CREA 8154 D/RO  
Jayne Carlos Piovesan - CREA 8125 D/RO  
Josiane Beatriz Faustino - CREA 47100 D/MG  
João Roberto de Araújo Campos - CREA 9240 D/AC

DADOS CADASTRAIS

OBJETO: Conclusão da Obra Inacabada Anexo ao Centro Político Administrativo  
ENDEREÇO: Av. Farquar, s/n., Palácio Rio Madeira, Bairro Pedrinhas, CEP: 76.801-470  
DATA BASE: fev/25

TABELAS REFERÊNCIAS  
SINAPI: RO 02/2025 (não desonerado)  
SBC: PVH 02/2025  
SICRO:RO: 10/2024  
ORSE:SE: 12/2024

	BDI GERAL: 22,88%
	BDI DIFERENCIADO: 15,28%

COMPOSIÇÕES DE CUSTOS UNITÁRIOS - PRINCIPAIS									
16.5.6	Composição	SINAPI	93009	ELETRODUTO RÍGIDO ROSCÁVEL, PVC, DN 60 MM (2"), PARA REDE ENTERRADA DE DISTRIBUIÇÃO DE ENERGIA ELÉTRICA - FORNECIMENTO E INSTALACAO			ELETTRICA/ELETRIFICACAO E ILUMINACAO EXTERNA		
	Composição Auxiliar	SINAPI	88264	ELETRICISTA COM ENCARGOS COMPLEMENTARES			M	1	30,39
	Composição Auxiliar	SINAPI	88247	AUXILIAR DE ELETRICISTA COM ENCARGOS COMPLEMENTARES			H	0,129	31,77
	Insumo	SINAPI	2681	ELETRODUTO DE PVC RIGIDO ROSCAVEL DE 2 ", SEM LUVA			M	1,1	20,61
							MO sem LS :	2,62	5,74
							Valor do BDI :	6,95	37,34
16.6.1	Composição	Próprio	AUDCPA 280	QUADRO DE COMANDO DE SOBREPOR 400X300X250MM COM FLANGE - FORNECIMENTO E INSTALACAO			ELETTRICA/ELETRIFICACAO E ILUMINACAO EXTERNA		
	Composição Auxiliar	SINAPI	88247	AUXILIAR DE ELETRICISTA COM ENCARGOS COMPLEMENTARES			UND	1	483,32
	Composição Auxiliar	SINAPI	88264	ELETRICISTA COM ENCARGOS COMPLEMENTARES			H	3	28,17
	Insumo	Próprio	AUD 096	Quadro de comando de sobrepor, 400x300x250mm			H	3	31,77
							Material	1	303,5
							MO sem LS :	61,19	133,84
							Valor do BDI :	110,58	593,90
16.6.2	Composição	SINAPI	93672	DISJUNTOR TRIPOLAR TIPO DIN, CORRENTE NOMINAL DE 40A - FORNECIMENTO E INSTALAÇÃO. AF_10/2020			ELETTRICA/ELETRIFICACAO E ILUMINACAO EXTERNA		
	Insumo	SINAPI	1574	TERMINAL A COMPRESSAO EM COBRE ESTANHADO PARA CABO 10 MM2, 1 FURO E 1 COMPRESSAO, PARA PARAFUSO DE FIXACAO M6			UN	1	83,51
	Composição Auxiliar	SINAPI	88264	ELETRICISTA COM ENCARGOS COMPLEMENTARES			UN	3	1,68
	Composição Auxiliar	SINAPI	88247	AUXILIAR DE ELETRICISTA COM ENCARGOS COMPLEMENTARES			H	0,4057	31,77
	Insumo	SINAPI	34709	DISJUNTOR TERMOMAGNETICO PARA TRILHO DIN (IEC), TRIPOLAR, 10 - 50 A			H	0,4057	28,17
							Material	1	54,17
							MO sem LS :	8,28	18,10
							Valor do BDI :	19,10	102,61
16.6.3	Composição	Próprio	AUDCPA 281	DISPOSITIVO DE PROTEÇÃO CONTRA SURTO, DPS, CLASSE II, NA TENSÃO 380V, ENTRE FASE E NEUTRO, 40KA - FORNECIMENTO E INSTALACAO			ELETTRICA/ELETRIFICACAO E ILUMINACAO EXTERNA		
	Composição Auxiliar	SINAPI	88247	AUXILIAR DE ELETRICISTA COM ENCARGOS COMPLEMENTARES			UND	1	132,53
	Composição Auxiliar	SINAPI	88264	ELETRICISTA COM ENCARGOS COMPLEMENTARES			H	0,2	28,17
	Insumo	SINAPI	39475	DISPOSITIVO DPS CLASSE II, 1 POLO, TENSÃO MÁXIMA DE 385 V, CORRENTE MÁXIMA DE "45" KA (TIPO AC)			H	0,2	31,77
							Material	1	120,55
							MO sem LS :	4,08	8,92
							Valor do BDI :	30,32	162,85
16.6.4	Composição	Próprio	AUDCPA 191	(REF. 72260,12/2018 SINAPI) TERMINAL OU CONECTOR DE PRESSAO - PARA CABO 16MM2 - FORNECIMENTO E INSTALACAO			ELETTRICA/ELETRIFICACAO E ILUMINACAO EXTERNA		
	Insumo	SINAPI	1585	TERMINAL METALICO A PRESSAO PARA 1 CABO DE 16 MM2, COM 1 FURO DE FIXACAO			UN	1	23,37
	Composição Auxiliar	SINAPI	88247	AUXILIAR DE ELETRICISTA COM ENCARGOS COMPLEMENTARES			UN	1	5,39
	Composição Auxiliar	SINAPI	88264	ELETRICISTA COM ENCARGOS COMPLEMENTARES			H	0,3	28,17
							H	0,3	31,77
							MO sem LS :	6,12	13,38



GOVERNO DO ESTADO DE RONDÔNIA  
SECRETARIA DE ESTADO DE OBRAS E SERVIÇOS PÚBLICOS – SEOSP/RO  
TELEFONE: (69) 3212-8107  
AVENIDA FAQUAR – ESPLANADA DAS SENCRETARAS, BAIRRO: PEDRINHAS  
PORTO VELHO - RO - CEP: 76.801-470  
CNPJ: 37.621.806.0001 - 07



RESP.TÉCNICO - ATUALIZAÇÃO DO ORÇAMENTO  
Diego Expedito Martins de Oliveira - CREA 8154 D/RO  
Jayne Carlos Piovesan - CREA 8125 D/RO  
Josiane Beatriz Faustino - CREA 47100 D/MG  
João Roberto de Araújo Campos - CREA 9240 D/AC

DADOS CADASTRAIS

OBJETO: Conclusão da Obra Inacabada Anexo ao Centro Político Administrativo  
ENDEREÇO: Av. Farquar, s/n.", Palácio Rio Madeira, Bairro Pedrinhas, CEP: 76.801-470  
DATA BASE: fev/25

TABELAS REFERÊNCIAS  
SINAPI: RO 02/2025 (não desonerado)  
SBC: PVH 02/2025  
SICRO:RO: 10/2024  
ORSE:SE: 12/2024

	BDI GERAL: 22,88%
	BDI DIFERENCIADO: 15,28%

COMPOSIÇÕES DE CUSTOS UNITÁRIOS - PRINCIPAIS									
				Valor do BDI :		5,34	Valor com BDI :		28,71

	Tipo	Banco	Código	Descrição	Classe/Tipo	Unidade	Quantidade	Preço s/ BDI	Total	
16.6.5	Composição	Próprio	AUDCPA 282	DISPOSITIVO DPS, CLASSE II, 1 POLO, TENSÃO MÁXIMA DE 275V, CORRENTE MÁXIMA DE 40KA - FORNECIMENTO E INSTALACAO	INSTALACAO ELETRICA/ELETRIFICACAO E ILUMINACAO EXTERNA	UND	1	106,78	106,78	
	Composição Auxiliar	SINAPI	88247	AUXILIAR DE ELETRICISTA COM ENCARGOS COMPLEMENTARES	SEDI - SERVICOS DIVERSOS	H	0,3	28,17	8,45	
	Composição Auxiliar	SINAPI	88264	ELETRICISTA COM ENCARGOS COMPLEMENTARES	SEDI - SERVICOS DIVERSOS	H	0,3	31,77	9,53	
	Insumo	SINAPI	39471	DISPOSITIVO DPS CLASSE II, 1 POLO, TENSÃO MÁXIMA DE 275 V, CORRENTE MÁXIMA DE "45" KA (TIPO AC)	Material	UN	1	88,8	88,80	
					MO sem LS :	6,12	LS :	7,26	MO com LS :	13,38
					Valor do BDI :	24,43			Valor com BDI :	131,21

	Tipo	Banco	Código	Descrição	Classe/Tipo	Unidade	Quantidade	Preço s/ BDI	Total	
16.6.6	Composição	SINAPI	93009	ELETRODUTO RÍGIDO ROSCÁVEL, PVC, DN 60 MM (2"), PARA REDE ENTERRADA DE DISTRIBUIÇÃO DE ENERGIA ELÉTRICA - FORNECIMENTO E INSTALAÇÃO. AF_12/2021	INSTALACAO ELETRICA/ELETRIFICACAO E ILUMINACAO EXTERNA	M	1	30,39	30,39	
		Composição Auxiliar	SINAPI	88264	ELETRICISTA COM ENCARGOS COMPLEMENTARES	SEDI - SERVICOS DIVERSOS	H	0,129	31,77	4,09
	Composição Auxiliar	SINAPI	88247	AUXILIAR DE ELETRICISTA COM ENCARGOS COMPLEMENTARES	SEDI - SERVICOS DIVERSOS	H	0,129	28,17	3,63	
	Insumo	SINAPI	2681	ELETRODUTO DE PVC RIGIDO ROSCAVEL DE 2 ", SEM LUVA	Material	M	1,1	20,61	22,67	
					MO sem LS :	2,62	LS :	3,12	MO com LS :	5,74
					Valor do BDI :	6,95			Valor com BDI :	37,34

	Tipo	Banco	Código	Descrição	Classe/Tipo	Unidade	Quantidade	Preço s/ BDI	Total		
16.6.7	Composição	Próprio	AUDCPA 283	MURETA EM ALVENARIA COM LAJE SUPERIOR 1X0,60X0,25M - FORNECIMENTO E INSTALAÇÃO	SERVICOS DIVERSOS	UND	1	319,53	319,53		
	Composição Auxiliar	SINAPI	95241	LASTRO DE CONCRETO MAGRO, APLICADO EM PISOS, LAJES SOBRE SOLO OU RADIERs, ESPESSURA DE 5 CM. AF_01/2024	FUES - FUNDACOES E ESTRUTURAS	M2	0,24	50,73	12,17		
	Composição Auxiliar	SINAPI	98557	IMPERMEABILIZAÇÃO DE SUPERFÍCIE COM EMULSÃO ASFÁLTICA, 2 DEMÃOS. AF_09/2023	IMPE - IMPERMEABILIZACOES E PROTECOES DIVERSAS	M2	0,96	52,79	50,67		
	Composição Auxiliar	SINAPI	93358	ESCAVAÇÃO MANUAL DE VALA. AF_09/2024	MOVT - MOVIMENTO DE TERRA	M3	0,24	102,65	24,63		
	Composição Auxiliar	SINAPI	101616	PREPARO DE FUNDO DE VALA COM LARGURA MENOR QUE 1,5 M (ACERTO DO SOLO NATURAL). AF_08/2020	MOVT - MOVIMENTO DE TERRA	M2	0,24	7,34	1,76		
	Composição Auxiliar	SINAPI	103326	ALVENARIA DE VEDAÇÃO DE BLOCOS CERÂMICOS FURADOS NA VERTICAL DE 19X19X39 CM (ESPESSURA 19 CM) E ARGAMASSA DE ASSENTAMENTO COM PREPARO EM BETONEIRA. AF_12/2021	PARE - PAREDES/PAINEIS	M2	0,78	105,44	82,24		
	Composição Auxiliar	Próprio	AUDCPA 284	(REF. 95241B SINAPI) LAJE SUPERIOR DE CONCRETO, E = 5 CM, PREPARO MECÂNICO, INCLUSOS LANÇAMENTO EADENSAMENTO. AF_07_2016	FUES - FUNDACOES E ESTRUTURAS	M2	0,24	43,44	10,42		
	Composição Auxiliar	SINAPI	88415	APLICAÇÃO MANUAL DE FUNDO SELADOR ACRÍLICO EM PAREDES EXTERNAS DE CASAS. AF_03/2024	PINT - PINTURAS	M2	2,08	4,3	8,94		
	Composição Auxiliar	SINAPI	87529	MASSA ÚNICA, EM ARGAMASSA TRAÇO 1:2:8, PREPARO MECÂNICO, APLICADA MANUALMENTE EM PAREDES INTERNAS DE AMBIENTES COM ÁREA ENTRE 5M² E 10M², E = 17,5MM, COM TALISCAS. AF_03/2024	REVE - REVESTIMENTO E TRATAMENTO DE SUPERFICIES	M2	2,08	42,74	88,89		
	Composição Auxiliar	SINAPI	87879	CHAPISCO APLICADO EM ALVENARIAS E ESTRUTURAS DE CONCRETO INTERNAS, COM COLHER DE PEDREIRO. ARGAMASSA TRAÇO 1:3 COM PREPARO EM BETONEIRA 400L. AF_10/2022	REVE - REVESTIMENTO E TRATAMENTO DE SUPERFICIES	M2	2,08	5,44	11,31		
	Composição Auxiliar	Próprio	AUDCPA 284	(REF. 73445,1/2020 SINAPI) CAIACAO INT OU EXT SOBRE REVESTIMENTO LISO C/ADOCACAO DE FIXADOR COM DUAS DEMAOS	PINT - PINTURAS	M2	2,08	13,7	28,49		
						MO sem LS :	56,79	LS :	67,42	MO com LS :	124,21
						Valor do BDI :	73,10			Valor com BDI :	392,63

	Tipo	Banco	Código	Descrição	Classe/Tipo	Unidade	Quantidade	Preço s/ BDI	Total	
16.6.8	Composição	SINAPI	91934	CABO DE COBRE FLEXÍVEL ISOLADO, 16 MM², ANTI-CHAMA 450/750 V, PARA CIRCUITOS TERMINAIS - FORNECIMENTO E INSTALAÇÃO. AF_03/2023	INSTALACAO ELETRICA/ELETRIFICACAO E ILUMINACAO EXTERNA	M	1	28,08	28,08	
	Composição Auxiliar	SINAPI	88264	ELETRICISTA COM ENCARGOS COMPLEMENTARES	SEDI - SERVICOS DIVERSOS	H	0,114	31,77	3,62	
	Composição Auxiliar	SINAPI	88247	AUXILIAR DE ELETRICISTA COM ENCARGOS COMPLEMENTARES	SEDI - SERVICOS DIVERSOS	H	0,114	28,17	3,21	
	Insumo	SINAPI	21127	FITA ISOLANTE ADESIVA ANTICHAMA, USO ATE 750 V, EM ROLO DE 19 MM X 5 M	Material	UN	0,0094	3,78	0,03	
	Insumo	SINAPI	979	CABO DE COBRE, FLEXIVEL, CLASSE 4 OU 5, ISOLACAO EM PVC/A, ANTICHAMA BWF-B, 1 CONDUTOR, 450/750 V, SECAO NOMINAL 16 MM2	Material	M	1,2434	17,07	21,22	
					MO sem LS :	2,32	LS :	2,75	MO com LS :	5,07
					Valor do BDI :	6,42			Valor com BDI :	34,50



GOVERNO DO ESTADO DE RONDÔNIA  
SECRETARIA DE ESTADO DE OBRAS E SERVIÇOS PÚBLICOS – SEOSP/RO  
TELEFONE: (69) 3212-8107  
AVENIDA FAQUAR – ESPLANADA DAS SENCRETARAS, BAIRRO: PEDRINHAS  
PORTO VELHO - RO - CEP: 76.801-470  
CNPJ: 37.621.806.0001 - 07



RESP.TÉCNICO - ATUALIZAÇÃO DO ORÇAMENTO  
Diego Expedito Martins de Oliveira - CREA 8154 D/RO  
Jayne Carlos Piovesan - CREA 8125 D/RO  
Josiane Beatriz Faustino - CREA 47100 D/MG  
João Roberto de Araújo Campos - CREA 9240 D/AC

DADOS CADASTRAIS

OBJETO: Conclusão da Obra Inacabada Anexo ao Centro Político Administrativo  
ENDEREÇO: Av. Farquar, s/n.°, Palácio Rio Madeira, Bairro Pedrinhas, CEP: 76.801-470  
DATA BASE: fev/25

TABELAS REFERÊNCIAS  
SINAPI: RO 02/2025 (não desonerado)  
SBC: PVH 02/2025  
SICRO:RO: 10/2024  
ORSE:SE: 12/2024

	BDI GERAL: 22,88%
	BDI DIFERENCIADO: 15,28%

COMPOSIÇÕES DE CUSTOS UNITÁRIOS - PRINCIPAIS									
Tipo	Banco	Código	Descrição	Classe/Tipo	Unidade	Quantidade	Preço s/ BDI	Total	
16.6.9	Composição	Próprio	AUDCPA 285	CABO PP 4x10MM² ISOLAÇÃO EPR 750V - FORNECIMENTO E INSTALAÇÃO	ASSENTAMENTO DE TUBOS E PECAS	M	1	22,48	22,48
	Composição Auxiliar	SINAPI	88247	AUXILIAR DE ELETRICISTA COM ENCARGOS COMPLEMENTARES	SEDI - SERVICOS DIVERSOS	H	0,1	28,17	2,81
	Composição Auxiliar	SINAPI	88264	ELETRICISTA COM ENCARGOS COMPLEMENTARES	SEDI - SERVICOS DIVERSOS	H	0,1	31,77	3,17
	Insumo	Próprio	AUD 097	(REF. 1276 SBC) CABO PP CORDPLAST 4 CONDUTORES 450/750V 4,0mm2	Material	M	1	16,5	16,50
					MO sem LS :	2,04	LS :	2,42	MO com LS :
					Valor do BDI :	5,14			Valor com BDI :
									4,46
16.6.10	Composição	Próprio	AUDCPA 245	QUADRO DE COMANDO DE SOBREPOR, 800x600x250MM, COM FLANGE - FORNECIMENTO E INSTALAÇÃO	INSTALACAO ELETRICA/ELETRIFICACAO E ILUMINACAO EXTERNA	UND	1	1535,58	1.535,58
	Insumo	Próprio	AUD 043	QUADRO DE COMANDO DE SOBREPOR, 800x600x250MM	Material	UND	1	1355,76	1.355,76
	Composição Auxiliar	SINAPI	88247	AUXILIAR DE ELETRICISTA COM ENCARGOS COMPLEMENTARES	SEDI - SERVICOS DIVERSOS	H	3	28,17	84,51
	Composição Auxiliar	SINAPI	88264	ELETRICISTA COM ENCARGOS COMPLEMENTARES	SEDI - SERVICOS DIVERSOS	H	3	31,77	95,31
					MO sem LS :	61,19	LS :	72,65	MO com LS :
					Valor do BDI :	351,34			Valor com BDI :
									133,84
16.6.11	Composição	Próprio	AUDCPA 286	CONJUNTO DE ALICATE VOLTIMETRO / AMPERIMETRO DIGITAL CATEGORIA III 600V 302	ASSENTAMENTO DE TUBOS E PECAS	UND	1	407,97	407,97
	Composição Auxiliar	SINAPI	88247	AUXILIAR DE ELETRICISTA COM ENCARGOS COMPLEMENTARES	SEDI - SERVICOS DIVERSOS	H	0,3	28,17	8,45
	Composição Auxiliar	SINAPI	88264	ELETRICISTA COM ENCARGOS COMPLEMENTARES	SEDI - SERVICOS DIVERSOS	H	0,3	31,77	9,53
	Insumo	Próprio	AUD 098	(REF. 2499 SBC) FERRAMENTA - ALICATE VOLTIMETRO AMPERIMETRO DIGITAL CATEGORIA III 600V 302	Material	UND	1	389,99	389,99
					MO sem LS :	6,12	LS :	7,26	MO com LS :
					Valor do BDI :	93,34			Valor com BDI :
									13,38
16.6.12	Composição	Próprio	AUDCPA 287	CHAVE SELETORA DE FASES - FORNECIMENTO E INSTALAÇÃO	ASSENTAMENTO DE TUBOS E PECAS	UND	1	44,88	44,88
	Composição Auxiliar	SINAPI	88247	AUXILIAR DE ELETRICISTA COM ENCARGOS COMPLEMENTARES	SEDI - SERVICOS DIVERSOS	H	0,1	28,17	2,81
	Composição Auxiliar	SINAPI	88264	ELETRICISTA COM ENCARGOS COMPLEMENTARES	SEDI - SERVICOS DIVERSOS	H	0,1	31,77	3,17
	Insumo	Próprio	AUD 099	(REF. 1616 SBC) CHAVE SELETORA SENNHSEISER SKM100 SKM300 SKM500 SKM2000 4283	Material	UND	1	38,9	38,90
					MO sem LS :	2,04	LS :	2,42	MO com LS :
					Valor do BDI :	10,26			Valor com BDI :
									55,14
16.6.13	Composição	Próprio	AUDCPA 288	CONTACTORA TRIPOLAR CWM 16A	ASSENTAMENTO DE TUBOS E PECAS	UND	1	142,98	142,98
	Composição Auxiliar	SINAPI	88247	AUXILIAR DE ELETRICISTA COM ENCARGOS COMPLEMENTARES	SEDI - SERVICOS DIVERSOS	H	0,3	28,17	8,45
	Composição Auxiliar	SINAPI	88264	ELETRICISTA COM ENCARGOS COMPLEMENTARES	SEDI - SERVICOS DIVERSOS	H	0,3	31,77	9,53
	Insumo	Próprio	AUD 161	Contactora Tripolar CWM 16A	Material	UND	1	125	125,00
					MO sem LS :	6,12	LS :	7,26	MO com LS :
					Valor do BDI :	32,71			Valor com BDI :
									13,38
16.6.14	Composição	Próprio	AUDCPA 289	CONTACTORA TRIPOLAR CWM 9A	ASSENTAMENTO DE TUBOS E PECAS	UND	1	180,49	180,49
	Composição Auxiliar	SINAPI	88247	AUXILIAR DE ELETRICISTA COM ENCARGOS COMPLEMENTARES	SEDI - SERVICOS DIVERSOS	H	0,3	28,17	8,45
	Composição Auxiliar	SINAPI	88264	ELETRICISTA COM ENCARGOS COMPLEMENTARES	SEDI - SERVICOS DIVERSOS	H	0,3	31,77	9,53
	Insumo	Próprio	AUD 162	Contactora Tripolar CWM 9A	Material	UND	1	162,51	162,51



GOVERNO DO ESTADO DE RONDÔNIA  
SECRETARIA DE ESTADO DE OBRAS E SERVIÇOS PÚBLICOS – SEOSP/RO  
TELEFONE: (69) 3212-8107  
AVENIDA FAQUAR – ESPLANADA DAS SENCRETARAS, BAIRRO: PEDRINHAS  
PORTO VELHO - RO - CEP: 76.801-470  
CNPJ: 37.621.806.0001 - 07



RESP.TÉCNICO - ATUALIZAÇÃO DO ORÇAMENTO  
Diego Expedito Martins de Oliveira - CREA 8154 D/RO  
Jayne Carlos Piovesan - CREA 8125 D/RO  
Josiane Beatriz Faustino - CREA 47100 D/MG  
João Roberto de Araújo Campos - CREA 9240 D/AC

DADOS CADASTRAIS

OBJETO: Conclusão da Obra Inacabada Anexo ao Centro Político Administrativo  
ENDEREÇO: Av. Farquar, s/n.", Palácio Rio Madeira, Bairro Pedrinhas, CEP: 76.801-470  
DATA BASE: fev/25

TABELAS REFERÊNCIAS  
SINAPI: RO 02/2025 (não desonerado)  
SBC: PVH 02/2025  
SICRO:RO: 10/2024  
ORSE:SE: 12/2024

	BDI GERAL: 22,88%
	BDI DIFERENCIADO: 15,28%

COMPOSIÇÕES DE CUSTOS UNITÁRIOS - PRINCIPAIS

MO sem LS : 6,12 LS : 7,26 MO com LS : 13,38  
Valor do BDI : 41,29 Valor com BDI : 221,78

Tipo	Banco	Código	Descrição	Classe/Tipo	Unidade	Quantidade	Preço s/ BDI	Total
16.6.15	Composição	SINAPI	91924 CABO DE COBRE FLEXÍVEL ISOLADO, 1,5 MM², ANTI-CHAMA 450/750 V, PARA CIRCUITOS TERMINAIS - FORNECIMENTO E INSTALAÇÃO. AF_03/2023	INSTALACAO ELETRICA/ELETRIFICACAO E ILUMINACAO EXTERNA	M	1	3,46	3,46
	Composição Auxiliar	SINAPI	88247 AUXILIAR DE ELETRICISTA COM ENCARGOS COMPLEMENTARES	SEDI - SERVICOS DIVERSOS	H	0,023	28,17	0,64
	Insumo	SINAPI	21127 FITA ISOLANTE ADESIVA ANTICHAMA, USO ATE 750 V, EM ROLO DE 19 MM X 5 M	Material	UN	0,0094	3,78	0,03
	Insumo	SINAPI	1013 CABO DE COBRE, FLEXIVEL, CLASSE 4 OU 5, ISOLACAO EM PVC/A, ANTICHAMA BWF-B, 1 CONDUTOR, 450/750 V, SECAO NOMINAL 1,5 MM2	Material	M	1,2434	1,66	2,06
	Composição Auxiliar	SINAPI	88264 ELETRICISTA COM ENCARGOS COMPLEMENTARES	SEDI - SERVICOS DIVERSOS	H	0,023	31,77	0,73
				MO sem LS : 0,47 LS : 0,55 MO com LS : 1,02				
				Valor do BDI : 0,79 Valor com BDI : 4,25				

Tipo	Banco	Código	Descrição	Classe/Tipo	Unidade	Quantidade	Preço s/ BDI	Total
16.6.16	Composição	Próprio	AUDCPA 290 RELE TERMICO, POTENCIA ATE 15 CV, CORRENTE NOMINAL MAXIMA 22 A	ASSENTAMENTO DE TUBOS E PECAS	UND	1	161,88	161,88
	Composição Auxiliar	SINAPI	88247 AUXILIAR DE ELETRICISTA COM ENCARGOS COMPLEMENTARES	SEDI - SERVICOS DIVERSOS	H	0,1	28,17	2,81
	Composição Auxiliar	SINAPI	88264 ELETRICISTA COM ENCARGOS COMPLEMENTARES	SEDI - SERVICOS DIVERSOS	H	0,1	31,77	3,17
	Insumo	SINAPI	12359 RELE TERMICO BIMETAL PARA USO EM MOTORES TRIFASICOS, TENSAO 380 V, POTENCIA ATE 15 CV, CORRENTE NOMINAL MAXIMA 22 A	Material	UN	1	155,9	155,90
				MO sem LS : 2,04 LS : 2,42 MO com LS : 4,46				
				Valor do BDI : 37,03 Valor com BDI : 198,91				

Tipo	Banco	Código	Descrição	Classe/Tipo	Unidade	Quantidade	Preço s/ BDI	Total
16.6.17	Composição	Próprio	AUDCPA 291 RELE FALTA DE FASE, MÁXIMO DE 380V - FORNECIMENTO E INSTALAÇÃO	ASSENTAMENTO DE TUBOS E PECAS	UND	1	125,88	125,88
	Composição Auxiliar	SINAPI	88247 AUXILIAR DE ELETRICISTA COM ENCARGOS COMPLEMENTARES	SEDI - SERVICOS DIVERSOS	H	0,1	28,17	2,81
	Composição Auxiliar	SINAPI	88264 ELETRICISTA COM ENCARGOS COMPLEMENTARES	SEDI - SERVICOS DIVERSOS	H	0,1	31,77	3,17
	Insumo	Próprio	AUD 163 (REF. 36577 SBC) RELE DE FALTA DE FASE TRIPOLAR 380V COM CONTATO REVERSIVEL CAA ELETRONICA	Material	UND	1	119,9	119,90
				MO sem LS : 2,04 LS : 2,42 MO com LS : 4,46				
				Valor do BDI : 28,80 Valor com BDI : 154,68				

Tipo	Banco	Código	Descrição	Classe/Tipo	Unidade	Quantidade	Preço s/ BDI	Total
16.6.18	Composição	Próprio	AUDCPA 292 TRANSFORMADOR DE CORRENTE, TIPO SECO, RELAÇÃO 50/5A	ASSENTAMENTO DE TUBOS E PECAS	UND	1	1951,97	1.951,97
	Composição Auxiliar	SINAPI	88247 AUXILIAR DE ELETRICISTA COM ENCARGOS COMPLEMENTARES	SEDI - SERVICOS DIVERSOS	H	0,2	28,17	5,63
	Composição Auxiliar	SINAPI	88264 ELETRICISTA COM ENCARGOS COMPLEMENTARES	SEDI - SERVICOS DIVERSOS	H	0,2	31,77	6,35
	Insumo	Próprio	AUD 164 (REF. 280 SBC) TRANSFORMADOR DE CORRENTE 200-5A, TIPO SECO, 15KV	Material	UND	1	1939,99	1.939,99
				MO sem LS : 4,08 LS : 4,84 MO com LS : 8,92				
				Valor do BDI : 446,61 Valor com BDI : 2.398,58				

Tipo	Banco	Código	Descrição	Classe/Tipo	Unidade	Quantidade	Preço s/ BDI	Total
16.6.19	Composição	Próprio	AUDCPA 293 DISPOSITIVO DR TRIPOLAR 40 A - FORNECIMENTO E INSTALAÇÃO	ASSENTAMENTO DE TUBOS E PECAS	UND	1	221,21	221,21
	Composição Auxiliar	SINAPI	88247 AUXILIAR DE ELETRICISTA COM ENCARGOS COMPLEMENTARES	SEDI - SERVICOS DIVERSOS	H	0,3	28,17	8,45
	Composição Auxiliar	SINAPI	88264 ELETRICISTA COM ENCARGOS COMPLEMENTARES	SEDI - SERVICOS DIVERSOS	H	0,3	31,77	9,53
	Insumo	Próprio	AUD 165 (REF. 1301 SBC) DISIUNTOR - DISPOSITIVO DR 4 POLOS 30MA 40 A TIPO AC	Material	UND	1	203,23	203,23
				MO sem LS : 6,12 LS : 7,26 MO com LS : 13,38				
				Valor do BDI : 50,61 Valor com BDI : 271,82				



GOVERNO DO ESTADO DE RONDÔNIA  
SECRETARIA DE ESTADO DE OBRAS E SERVIÇOS PÚBLICOS – SEOSP/RO  
TELEFONE: (69) 3212-8107  
AVENIDA FAQUAR – ESPLANADA DAS SENCRETARAS, BAIRRO: PEDRINHAS  
PORTO VELHO - RO - CEP: 76.801-470  
CNPJ: 37.621.806.0001 - 07



RESP.TÉCNICO - ATUALIZAÇÃO DO ORÇAMENTO  
Diego Expedito Martins de Oliveira - CREA 8154 D/RO  
Jayne Carlos Piovesan - CREA 8125 D/RO  
Josiane Beatriz Faustino - CREA 47100 D/MG  
João Roberto de Araújo Campos - CREA 9240 D/AC

DADOS CADASTRAIS

OBJETO: Conclusão da Obra Inacabada Anexo ao Centro Político Administrativo  
ENDEREÇO: Av. Farquar, s/n.", Palácio Rio Madeira, Bairro Pedrinhas, CEP: 76.801-470  
DATA BASE: fev/25

TABELAS REFERÊNCIAS  
SINAPI: RO 02/2025 (não desonerado)  
SBC: PVH 02/2025  
SICRO:RO: 10/2024  
ORSE:SE: 12/2024

	BDI GERAL: 22,88%
	BDI DIFERENCIADO: 15,28%

COMPOSIÇÕES DE CUSTOS UNITÁRIOS - PRINCIPAIS										
	Tipo	Banco	Código	Descrição	Classe/Tipo	Unidade	Quantidade	Preço s/ BDI	Total	
16.6.20					INSTALACAO					
	Composição	Próprio	AUDCPA 294	BOTOEIRA DUPLA ELETROMAGNETICA LIGA/DESLIGA CK21A 1NA+1NF 16A/250V IP54 - FORNECIMENTO E INSTALAÇÃO	ELETRICA/ELETRIFICACAO E ILUMINACAO EXTERNA	UND	1	88,97	88,97	
	Composição Auxiliar	SINAPI		88247 AUXILIAR DE ELETRICISTA COM ENCARGOS COMPLEMENTARES	SEDI - SERVICOS DIVERSOS	H	0,15	28,17	4,22	
	Composição Auxiliar	SINAPI		88264 ELETRICISTA COM ENCARGOS COMPLEMENTARES	SEDI - SERVICOS DIVERSOS	H	0,15	31,77	4,76	
	Insumo	Próprio	AUD 166	(REF. 5246 SBC) BOTOEIRA DUPLA ELETROMAGNETICA LIGA/DESLIGA CK21A 1NA+1NF 16A/250V IP54	Material	UND	1	79,99	79,99	
						MO sem LS : Valor do BDI :	3,05 20,35	LS : 3,63	MO com LS : Valor com BDI :	6,68 109,32

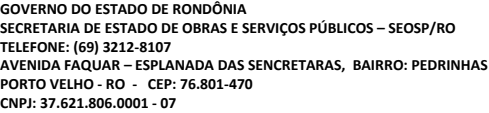
	Tipo	Banco	Código	Descrição	Classe/Tipo	Unidade	Quantidade	Preço s/ BDI	Total	
16.6.21	Composição	SINAPI	93662	DISJUNTOR BIPOLAR TIPO DIN, CORRENTE NOMINAL DE 20A - FORNECIMENTO E INSTALAÇÃO. AF_10/2020	INSTALACAO ELETRICA/ELETRIFICACAO E ILUMINACAO EXTERNA	UN	1	54,74	54,74	
	Composição Auxiliar	SINAPI	88247	AUXILIAR DE ELETRICISTA COM ENCARGOS COMPLEMENTARES	SEDI - SERVICOS DIVERSOS	H	0,1325	28,17	3,73	
	Insumo	SINAPI	34616	DISJUNTOR TERMOMAGNETICO PARA TRILO DIN (IEC), BIPOLAR, 6 - 32 A	Material	UN	1	44,21	44,21	
	Insumo	SINAPI	1571	TERMINAL A COMPRESSAO EM COBRE ESTANHADO PARA CABO 4 MM2, 1 FURO E 1 COMPRESSAO, PARA PARAFUSO DE FIXACAO M5	Material	UN	2	1,3	2,60	
	Composição Auxiliar	SINAPI	88264	ELETRICISTA COM ENCARGOS COMPLEMENTARES	SEDI - SERVICOS DIVERSOS	H	0,1325	31,77	4,20	
					MO sem LS :	2,70	LS :	3,20	MO com LS :	5,90
					Valor do BDI :	12,52			Valor com BDI :	67,26

	Tipo	Banco	Código	Descrição	Classe/Tipo	Unidade	Quantidade	Preço s/ BDI	Total	
16.6.22	Composição	Próprio	AUDCPA 295	DISJUNTOR MOTOR MPW25I-35A TRIPOLAR - FORNECIMENTO E INSTALAÇÃO	INSTALACAO ELETRICA/ELETRIFICACAO E ILUMINACAO EXTERNA	UND	1	540,24	540,24	
	Composição Auxiliar	SINAPI	88247	AUXILIAR DE ELETRICISTA COM ENCARGOS COMPLEMENTARES	SEDI - SERVICOS DIVERSOS	H	0,3	28,17	8,45	
	Composição Auxiliar	SINAPI	88264	ELETRICISTA COM ENCARGOS COMPLEMENTARES	SEDI - SERVICOS DIVERSOS	H	0,3	31,77	9,53	
	Insumo	Próprio	AUD 167	Disjuntor Motor MPW25I-35A TRIPOLAR	Material	UND	1	522,26	522,26	
					MO sem LS :	6,12	LS :	7,26	MO com LS :	13,38
					Valor do BDI :	123,60			Valor com BDI :	663,84

	Tipo	Banco	Código	Descrição	Classe/Tipo	Unidade	Quantidade	Preço s/ BDI	Total	
16.6.23	Composição	Próprio	AUDCPA 296	DPS - DISPOSITIVO DE PROTEÇÃO CONTRA SURTO 10 KA - FORNECIMENTO E INSTALAÇÃO	INSTALACAO ELETRICA/ELETRIFICACAO E ILUMINACAO EXTERNA	UND	1	111,85	111,85	
	Composição Auxiliar	SINAPI	88247	AUXILIAR DE ELETRICISTA COM ENCARGOS COMPLEMENTARES	SEDI - SERVICOS DIVERSOS	H	0,2	28,17	5,63	
	Composição Auxiliar	SINAPI	88264	ELETRICISTA COM ENCARGOS COMPLEMENTARES	SEDI - SERVICOS DIVERSOS	H	0,2	31,77	6,35	
	Insumo	Próprio	AUD 168	DPS- dispositivo de proteção contra surto 10kA	Material	UND	1	99,87	99,87	
					MO sem LS :	4,08	LS :	4,84	MO com LS :	8,92
					Valor do BDI :	25,59			Valor com BDI :	137,44

Tipo	Banco	Código	Descrição	Classe/Tipo	Unidade	Quantidade	Preço s/ BDI	Total	
16.6.24	Composição	Próprio	AUDCPA 271	CONECTOR DE ATERRAMENTO GKD 635 - FORNECIMENTO E INSTALACAO	INSTALACAO ELETRICA/ELETRIFICACAO E ILUMINACAO EXTERNA	UND	1	30,88	30,88
	Composição Auxillar	SINAPI	88247	AUXILIAR DE ELETRICISTA COM ENCARGOS COMPLEMENTARES	SEDI - SERVICOS DIVERSOS	H	0,1	28,17	2,81
	Composição Auxillar	SINAPI	88264	ELETRICISTA COM ENCARGOS COMPLEMENTARES	SEDI - SERVICOS DIVERSOS	H	0,1	31,77	3,17
	Insumo	Próprio	AUD 089	(REF. 78436 SBC) CONECTOR PARALELO BRONZE TEL 731 COM PARAFUSO 50mm PARA ATERRAMENTO	Material	UND	1	24,9	24,90





## DADOS CADASTRAIS

**TABELAS REFERÊNCIAS**  
 SINAPI: RO 02/2025 (não desonerado)  
 SBC: PVH 02/2025  
 SICRO:RO: 10/2024  
 ORSE:SE: 12/2024

	BDI GERAL: 22,88%
	BDI DIFERENCIADO: 15,28%

	Tipo	Banco	Código	Descrição	Classe/Tipo	Unidade	Quantidade	Preço s/ BDI	Total	
16.6.25	Composição	Próprio	AUDCPA 297	HASTE DE ATERRAMENTO TIPO COBREADA AÇO COM REVESTIMENTO DE COBRE 1/2" x 2,40m - FORNECIMENTO E INSTALAÇÃO	INSTALACAO ELETRICA/ELETRIFICACAO E ILUMINACAO EXTERNA	UND	1	113,44	113,44	
	Composição Auxiliar	SINAPI	88247	AUXILIAR DE ELETRICISTA COM ENCARGOS COMPLEMENTARES	SEDI - SERVICOS DIVERSOS	H	0,25	28,17	7,04	
	Composição Auxiliar	SINAPI	88264	ELETRICISTA COM ENCARGOS COMPLEMENTARES	SEDI - SERVICOS DIVERSOS	H	0,25	31,77	7,94	
	Insumo	Próprio	AUD 169	(REF. 16203 SBC) HASTE DE ATERRAMENTO 1/2" x 2,40m ABNT NBR-13571 / UL-467	Material	UND	1	98,46	98,46	
					MO sem LS :	5,09	LS :	6,05	MO com LS :	11,14
					Valor do BDI :	25,95			Valor com BDI :	139,39

	Tipo	Banco	Código	Descrição	Classe/Tipo	Unidade	Quantidade	Preço s/ BDI	Total	
16.7.1	Composição	Próprio	AUDCPA 441	(REF. 91877,12/24 SINAPI) LUVA PARA ELETRODUTO, AÇO GALVANIZADO, ROSCÁVEL, 1 1/4" - FORNECIMENTO E INSTALAÇÃO.	INSTALACAO ELETRICA/ELETRIFICACAO E ILUMINACAO EXTERNA	UN	1	14,8	14,80	
	Insumo	SINAPI	2639	LUVA PARA ELETRODUTO, EM ACO GALVANIZADO ELETROLITICO, COM ROSCA, DIAMETRO DE 32 MM (1 1/4")	Material	UN	1	3,67	3,67	
	Composição Auxiliar	SINAPI	88247	AUXILIAR DE ELETRICISTA COM ENCARGOS COMPLEMENTARES	SEDI - SERVICOS DIVERSOS	H	0,186	28,17	5,23	
	Composição Auxiliar	SINAPI	88264	ELETRICISTA COM ENCARGOS COMPLEMENTARES	SEDI - SERVICOS DIVERSOS	H	0,186	31,77	5,90	
					MO sem LS :	3,79	LS :	4,50	MO com LS :	8,29
					Valor do BDI :	3,38			Valor com BDI :	18,18

Tipo	Banco	Código	Descrição	Classe/Tipo	Unidade	Quantidade	Preço s/ BDI	Total		
16.7.2	Composição	Próprio	AUDCPA 442	(REF. 93015,12/24 SINAPI) LUVAS PARA ELETRODUTO, AÇO GALVANIZADO, ROSCÁVEL, 2 1/2" - FORNECIMENTO E INSTALAÇÃO.	INSTALACAO ELETRICA/ELETRIFICACAO E ILUMINACAO EXTERNA	UN	1	29,28	29,28	
	Insumo	SINAPI	2640	LUVAS PARA ELETRODUTO, EM AÇO GALVANIZADO ELETROLITICO, COM ROSCA, DIAMETRO DE 65 MM (2 1/2")	Material	UN	1	10,81	10,81	
	Composição Auxiliar	SINAPI	88247	AUXILIAR DE ELETRICISTA COM ENCARGOS COMPLEMENTARES	SEDI - SERVICOS DIVERSOS	H	0,3084	28,17	8,68	
	Composição Auxiliar	SINAPI	88264	ELETRICISTA COM ENCARGOS COMPLEMENTARES	SEDI - SERVICOS DIVERSOS	H	0,3084	31,77	9,79	
					MO sem LS :	6,29	LS :	7,46	MO com LS :	13,75
					Valor do BDI :	6,69			Valor com BDI :	35,97

	Tipo	Banco	Código	Descrição	Classe/Tipo	Unidade	Quantidade	Preço s/ BDI	Total	
16.7.3	Composição	Próprio	AUDCPA 443	BUCHA DE NYLON S6, COM PARAFUSO DE 4,20 X 32 MM EM AÇO ZINCADO COM ROSCA SOBERBA, CABECA CHATA E FENDA PHILLIPS - FORNECIMENTO E INSTALAÇÃO	INSTALACAO ELETRICA/ELETRIFICACAO E ILUMINACAO EXTERNA	UND	1	1,6	1,60	
	Insumo	SINAPI	11950	BUCHA DE NYLON SEM ABA S6, COM PARAFUSO DE 4,20 X 40 MM EM AÇO ZINCADO COM ROSCA SOBERBA, CABECA CHATA E FENDA PHILLIPS	Material	UN	1	0,2	0,20	
	Composição Auxiliar	SINAPI	88247	AUXILIAR DE ELETRICISTA COM ENCARGOS COMPLEMENTARES	SEDI - SERVICOS DIVERSOS	H	0,05	28,17	1,40	
					MO sem LS :	0,47	LS :	0,55	MO com LS :	1,02
					Valor do BDI :	0,36			Valor com BDI :	1,96

Tipo	Banco	Código	Descrição	Classe/Tipo	Unidade	Quantidade	Preço s/ BDI	Total
16.7.4	Composição	SINAPI	91929 CABO DE COBRE FLEXÍVEL ISOLADO, 4 MM², ANTI-CHAMA 0,6/1,0 KV, PARA CIRCUITOS TERMINAIS - FORNECIMENTO E INSTALAÇÃO. AF_03/2023	INSTALACAO ELETRICA/ELETRIFICACAO E ILUMINACAO EXTERNA	M	1	8,29	8,29
	Insumo	SINAPI	1021 CABO DE COBRE, FLEXIVEL, CLASSE 4 OU 5, ISOLACAO EM PVC/A, ANTICHAMA BWF-B, COBERTURA PVC-ST1, ANTICHAMA BWF-B, 1 CONDUTOR, 0,6/1 KV, SECAO NOMINAL 4 MM2	Material	M	1,2434	4,78	5,94
	Composição Auxiliar	SINAPI	88264 ELETRICISTA COM ENCARGOS COMPLEMENTARES	SEDI - SERVICOS DIVERSOS	H	0,039	31,77	1,23
	Composição Auxiliar	SINAPI	88247 AUXILIAR DE ELETRICISTA COM ENCARGOS COMPLEMENTARES	SEDI - SERVICOS DIVERSOS	H	0,039	28,17	1,09



GOVERNO DO ESTADO DE RONDÔNIA

SECRETARIA DE ESTADO DE OBRAS E SERVIÇOS PÚBLICOS – SEOSP/RO

TELEFONE: (69) 3212-8107

AVENIDA FAQUAR – ESPLANADA DAS SENCRETARAS, BAIRRO: PEDRINHAS

PORTO VELHO - RO - CEP: 76.801-470

CNPJ: 37.621.806.0001 - 07

RESP.TÉCNICO - ATUALIZAÇÃO DO ORÇAMENTO

Diego Expedito Martins de Oliveira - CREA 8154 D/RO

Jayne Carlos Piovesan - CREA 8125 D/RO

Josiane Beatriz Faustino - CREA 47100 D/MG

João Roberto de Araújo Campos - CREA 9240 D/AC

DADOS CADASTRAIS

OBJETO: Conclusão da Obra Inacabada Anexo ao Centro Político Administrativo

ENDEREÇO: Av. Farquar, s/n.", Palácio Rio Madeira, Bairro Pedrinhas, CEP: 76.801-470

DATA BASE: fev/25

SEOSP

Secretaria de Estado de Obras e Serviços Públicos

TABELAS REFERÊNCIAS

SINAPI: RO 02/2025 (não desonerado)

SBC: PVH 02/2025

SICRO:RO: 10/2024

ORSE:SE: 12/2024

	BDI GERAL: 22,88%
	BDI DIFERENCIADO: 15,28%

COMPOSIÇÕES DE CUSTOS UNITÁRIOS - PRINCIPAIS											
Insumo	SINAPI	21127	FITA ISOLANTE ADESIVA ANTICHAMA, USO ATE 750 V, EM ROLO DE 19 MM X 5 M			Material	UN	0,0094	3,78	0,03	
						MO sem LS :	0,79	LS :	0,94	MO com LS :	1,73
						Valor do BDI :	1,89			Valor com BDI :	10,18

	Tipo	Banco	Código	Descrição	Classe/Tipo	Unidade	Quantidade	Preço s/ BDI	Total	
				CAIXA ENTERRADA ELÉTRICA RETANGULAR, EM ALVENARIA COM TIJOLOS CERÂMICOS MACIÇOS, FUNDO COM BRITA, DIMENSÕES INTERNAS:	INSTALACAO ELETRICA/ELETRIFICACAO E ILUMINACAO EXTERNA					
16.7.5	Composição	SINAPI	97886	0,3X0,3X0,3 M. AF_12/2020		UN	1	200,04	200,04	
	Composição Auxiliar	SINAPI	100475	ARGAMASSA TRAÇO 1:3 (EM VOLUME DE CIMENTO E AREIA MÉDIA ÚMIDA) COM ADIÇÃO DE IMPERMEABILIZANTE, PREPARO MECÂNICO COM BETONEIRA 400 L. AF_08/2019	SEDI - SERVICOS DIVERSOS	M3	0,0278	981,63	27,28	
	Insumo	SINAPI	7258	TIJOLO CERAMICO MACICO COMUM DE *5 X 10 X 20* CM (L X A X C)	Material	UN	38,691	0,66	25,53	
	Composição Auxiliar	SINAPI	97734	PEÇA RETANGULAR PRÉ-MOLDADA, VOLUME DE CONCRETO DE 10 A 30 LITROS, TAXA DE AÇO APROXIMADA DE 30KG/M³. AF_03/2024	FUES - FUNDACOES E ESTRUTURAS	M3	0,0175	3645,39	63,79	
	Composição Auxiliar	SINAPI	88316	SERVENTE COM ENCARGOS COMPLEMENTARES	SEDI - SERVICOS DIVERSOS	H	0,9967	25,95	25,86	
	Composição Auxiliar	SINAPI	88309	PEDREIRO COM ENCARGOS COMPLEMENTARES	SEDI - SERVICOS DIVERSOS	H	1,2686	30,21	38,32	
	Composição Auxiliar	SINAPI	101619	PREPARO DE FUNDO DE VALA COM LARGURA MENOR QUE 1,5 M, COM CAMADA DE BRITA, LANÇAMENTO MANUAL. AF_08/2020	MOVT - MOVIMENTO DE TERRA	M3	0,036	463,13	16,67	
	Composição Auxiliar	SINAPI	87316	ARGAMASSA TRAÇO 1:4 (EM VOLUME DE CIMENTO E AREIA GROSSA ÚMIDA) PARA CHAPISCO CONVENCIONAL, PREPARO MECÂNICO COM BETONEIRA 400 L. AF_08/2019	SEDI - SERVICOS DIVERSOS	M3	0,0039	664,59	2,59	
					MO sem LS :	38,13	LS :	45,27	MO com LS :	83,40
					Valor do BDI :	45,76			Valor com BDI :	245,80

	Tipo	Banco	Código	Descrição	Classe/Tipo	Unidade	Quantidade	Preço s/ BDI	Total	
					INSTALACAO ELETRICA/ELETRIFICACAO E ILUMINACAO EXTERNA	UN	1	63,49	63,49	
16.7.6	Composição	SINAPI	93667	DISJUNTOR TRIPOLAR TIPO DIN, CORRENTE NOMINAL DE 10A - FORNECIMENTO E INSTALAÇÃO. AF_10/2020						
	Insumo	SINAPI	34709	DISJUNTOR TERMOMAGNETICO PARA TRIILHO DIN (IEC), TRIPOLAR, 10 - 50 A	Material	UN	1	54,17	54,17	
	Insumo	SINAPI	1570	TERMINAL A COMPRESSAO EM COBRE ESTANHADO PARA CABO 2,5 MM2, 1 FURO E 1 COMPRESSAO, PARA PARAFUSO DE FIXACAO M5	Material	UN	3	1	3,00	
	Composição Auxiliar	SINAPI	88264	ELETRICISTA COM ENCARGOS COMPLEMENTARES	SEDI - SERVICOS DIVERSOS	H	0,1055	31,77	3,35	
	Composição Auxiliar	SINAPI	88247	AUXILIAR DE ELETRICISTA COM ENCARGOS COMPLEMENTARES	SEDI - SERVICOS DIVERSOS	H	0,1055	28,17	2,97	
					MO sem LS :	2,15	LS :	2,55	MO com LS :	4,70
					Valor do BDI :	14,52			Valor com BDI :	78,01

	Tipo	Banco	Código	Descrição	Classe/Tipo	Unidade	Quantidade	Preço s/ BDI	Total	
				CONDULETE DE ALUMÍNIO, TIPO X, PARA ELETRODUTO DE AÇO GALVANIZADO DN 32 MM (1 1/4"), APARENTE - FORNECIMENTO E INSTALAÇÃO.	INSTALACAO ELETRICA/ELETRIFICACAO E ILUMINACAO EXTERNA					
16.7.7	Composição	SINAPI	95803	AF_10/2022		UN	1	76,53	76,53	
	Insumo	SINAPI	11950	BUCHA DE NYLON SEM ABA S6, COM PARAFUSO DE 4,20 X 40 MM EM ACO ZINCADO COM ROSCA SOBERBA, CABECA CHATA E FENDA PHILLIPS	Material	UN	2	0,2	0,40	
	Insumo	SINAPI	2597	CONDULETE DE ALUMINIO TIPO X, PARA ELETRODUTO ROSCAVEL DE 1 1/4", COM TAMPA CEGA	Material	UN	1	34,19	34,19	
	Composição Auxiliar	SINAPI	88264	ELETRICISTA COM ENCARGOS COMPLEMENTARES	SEDI - SERVICOS DIVERSOS	H	0,6998	31,77	22,23	
	Composição Auxiliar	SINAPI	88247	AUXILIAR DE ELETRICISTA COM ENCARGOS COMPLEMENTARES	SEDI - SERVICOS DIVERSOS	H	0,6998	28,17	19,71	
					MO sem LS :	14,27	LS :	16,95	MO com LS :	31,22
					Valor do BDI :	17,51			Valor com BDI :	94,04

	Tipo	Banco	Código	Descrição	Classe/Tipo	Unidade	Quantidade	Preço s/ BDI	Total	
16.7.8	Composição	Próprio	AUDCPA 444	ABRACADEIRA EM ACO PARA AMARRACAO DE ELETRODUTOS, TIPO D, COM 1" E PARAFUSO DE FIXACAO - FORNECIMENTO E INSTALAÇÃO	INSTALACAO ELETRICA/ELETRIFICACAO E ILUMINACAO EXTERNA	UND	1	4,7	4,70	
	Insumo	SINAPI	393	ABRACADEIRA EM ACO PARA AMARRACAO DE ELETRODUTOS, TIPO D, COM 1" E PARAFUSO DE FIXACAO	Material	UN	1	3,3	3,30	
	Composição Auxiliar	SINAPI	88247	AUXILIAR DE ELETRICISTA COM ENCARGOS COMPLEMENTARES	SEDI - SERVICOS DIVERSOS	H	0,05	28,17	1,40	
					MO sem LS :	0,47	LS :	0,55	MO com LS :	1,02
					Valor do BDI :	1,07			Valor com BDI :	5,77



GOVERNO DO ESTADO DE RONDÔNIA  
SECRETARIA DE ESTADO DE OBRAS E SERVIÇOS PÚBLICOS – SEOSP/RO  
TELEFONE: (69) 3212-8107  
AVENIDA FAQUAR – ESPLANADA DAS SENCRETARAS, BAIRRO: PEDRINHAS  
PORTO VELHO - RO - CEP: 76.801-470  
CNPJ: 37.621.806.0001 - 07



RESP.TÉCNICO - ATUALIZAÇÃO DO ORÇAMENTO  
Diego Expedito Martins de Oliveira - CREA 8154 D/RO  
Jayne Carlos Piovesan - CREA 8125 D/RO  
Josiane Beatriz Faustino - CREA 47100 D/MG  
João Roberto de Araújo Campos - CREA 9240 D/AC

DADOS CADASTRAIS

OBJETO: Conclusão da Obra Inacabada Anexo ao Centro Político Administrativo  
ENDEREÇO: Av. Farquar, s/n.", Palácio Rio Madeira, Bairro Pedrinhas, CEP: 76.801-470  
DATA BASE: fev/25

TABELAS REFERÊNCIAS  
SINAPI: RO 02/2025 (não desonerado)  
SBC: PVH 02/2025  
SICRO:RO: 10/2024  
ORSE:SE: 12/2024

	BDI GERAL: 22,88%
	BDI DIFERENCIADO: 15,28%

COMPOSIÇÕES DE CUSTOS UNITÁRIOS - PRINCIPAIS													
				Tipo	Banco	Código	Descrição	Classe/Tipo	Unidade	Quantidade	Preço s/ BDI	Total	
16.7.9				Composição	Próprio	AUDCPA 445	ABRACADEIRA EM ACO PARA AMARRACAO DE ELETRODUTOS, TIPO D, COM 1 1/4" E PARAFUSO DE FIXACAO - FORNECIMENTO E INSTALAÇÃO	INSTALACAO ELETRICA/ELETRIFICACAO E ILUMINACAO EXTERNA	UND	1	6,87	6,87	
				Insumo	SINAPI	395	ABRACADEIRA EM ACO PARA AMARRACAO DE ELETRODUTOS, TIPO D, COM 1 1/4" E PARAFUSO DE FIXACAO	Material	UN	1	5,47	5,47	
				Composição Auxiliar	SINAPI	88247	AUXILIAR DE ELETRICISTA COM ENCARGOS COMPLEMENTARES	SEDI - SERVICOS DIVERSOS	H	0,05	28,17	1,40	
								MO sem LS :	0,47	LS :	0,55	MO com LS :	1,02
								Valor do BDI :	1,57			Valor com BDI :	8,44
				Tipo	Banco	Código	Descrição	Classe/Tipo	Unidade	Quantidade	Preço s/ BDI	Total	
16.7.10				Composição	SINAPI	91872 AF_03/2023	ELETRODUTO RÍGIDO ROSCÁVEL, PVC, DN 32 MM (1"), PARA CIRCUITOS TERMINAIS, INSTALADO EM PAREDE - FORNECIMENTO E INSTALAÇÃO.	INSTALACAO ELETRICA/ELETRIFICACAO E ILUMINACAO EXTERNA	M	1	20,55	20,55	
				Insumo	SINAPI	2685	ELETRODUTO DE PVC RIGIDO ROSCAVEL DE 1 ", SEM LUVA	Material	M	1,017	8,62	8,76	
				Composição Auxiliar	SINAPI	88264	ELETRICISTA COM ENCARGOS COMPLEMENTARES	SEDI - SERVICOS DIVERSOS	H	0,197	31,77	6,25	
				Composição Auxiliar	SINAPI	88247	AUXILIAR DE ELETRICISTA COM ENCARGOS COMPLEMENTARES	SEDI - SERVICOS DIVERSOS	H	0,197	28,17	5,54	
								MO sem LS :	4,01	LS :	4,77	MO com LS :	8,78
							Valor do BDI :	4,70			Valor com BDI :	25,25	
				Tipo	Banco	Código	Descrição	Classe/Tipo	Unidade	Quantidade	Preço s/ BDI	Total	
16.7.11				Composição	SINAPI	91873 AF_03/2023	ELETRODUTO RÍGIDO ROSCÁVEL, PVC, DN 40 MM (1 1/4"), PARA CIRCUITOS TERMINAIS, INSTALADO EM PAREDE - FORNECIMENTO E INSTALAÇÃO.	INSTALACAO ELETRICA/ELETRIFICACAO E ILUMINACAO EXTERNA	M	1	24,78	24,78	
				Composição Auxiliar	SINAPI	88264	ELETRICISTA COM ENCARGOS COMPLEMENTARES	SEDI - SERVICOS DIVERSOS	H	0,219	31,77	6,95	
				Composição Auxiliar	SINAPI	88247	AUXILIAR DE ELETRICISTA COM ENCARGOS COMPLEMENTARES	SEDI - SERVICOS DIVERSOS	H	0,219	28,17	6,16	
				Insumo	SINAPI	2684	ELETRODUTO DE PVC RIGIDO ROSCAVEL DE 1 1/4 ", SEM LUVA	Material	M	1,017	11,48	11,67	
								MO sem LS :	4,46	LS :	5,30	MO com LS :	9,76
							Valor do BDI :	5,66			Valor com BDI :	30,44	
				Tipo	Banco	Código	Descrição	Classe/Tipo	Unidade	Quantidade	Preço s/ BDI	Total	
16.7.12				Composição	Próprio	AUDCPA 446	QUADRO DE COMANDO BOX PARA BOMBA SUBMERSIVEL 1/2CV E 1/2CV PDT 220V TRIFÁSICO - FORNECIMENTO E INSTALAÇÃO	INSTALACAO ELETRICA/ELETRIFICACAO E ILUMINACAO EXTERNA	UND	1	1608,13	1.608,13	
				Composição Auxiliar	SINAPI	88247	AUXILIAR DE ELETRICISTA COM ENCARGOS COMPLEMENTARES	SEDI - SERVICOS DIVERSOS	H	0,988	28,17	27,83	
				Insumo	Próprio	AUD 262	Quadro de comando BOX para bomba submersível 1/2 CV e 1/2 CV PDT 220V Trifásico	Material	UND	1	1548,92	1.548,92	
				Composição Auxiliar	SINAPI	88264	ELETRICISTA COM ENCARGOS COMPLEMENTARES	SEDI - SERVICOS DIVERSOS	H	0,988	31,77	31,38	
								MO sem LS :	20,15	LS :	23,92	MO com LS :	44,07
							Valor do BDI :	367,94			Valor com BDI :	1.976,07	
				Tipo	Banco	Código	Descrição	Classe/Tipo	Unidade	Quantidade	Preço s/ BDI	Total	
16.7.13				Composição	Próprio	AUDCPA 456	CAIXA METÁLICA 40x30x20 - FORNECIMENTO E INSTALAÇÃO	INSTALACAO ELETRICA/ELETRIFICACAO E ILUMINACAO EXTERNA	UND	1	144,43	144,43	
				Insumo	SINAPI	39773	CAIXA DE PASSAGEM METALICA DE SOBREPOR COM TAMPA PARAFUSADA, DIMENSOES 40 X 40 X 15 CM	Material	UN	1	132,6	132,60	
				Composição Auxiliar	SINAPI	88247	AUXILIAR DE ELETRICISTA COM ENCARGOS COMPLEMENTARES	SEDI - SERVICOS DIVERSOS	H	0,42	28,17	11,83	
								MO sem LS :	3,94	LS :	4,67	MO com LS :	8,61
							Valor do BDI :	33,04			Valor com BDI :	177,47	



GOVERNO DO ESTADO DE RONDÔNIA  
SECRETARIA DE ESTADO DE OBRAS E SERVIÇOS PÚBLICOS – SEOSP/RO  
TELEFONE: (69) 3212-8107  
AVENIDA FAQUAR – ESPLANADA DAS SENCRETARAS, BAIRRO: PEDRINHAS  
PORTO VELHO - RO - CEP: 76.801-470  
CNPJ: 37.621.806.0001 - 07



RESP.TÉCNICO - ATUALIZAÇÃO DO ORÇAMENTO  
Diego Expedito Martins de Oliveira - CREA 8154 D/RO  
Jayne Carlos Piovesan - CREA 8125 D/RO  
Josiane Beatriz Faustino - CREA 47100 D/MG  
João Roberto de Araújo Campos - CREA 9240 D/AC

DADOS CADASTRAIS

OBJETO: Conclusão da Obra Inacabada Anexo ao Centro Político Administrativo  
ENDEREÇO: Av. Farquar, s/n.", Palácio Rio Madeira, Bairro Pedrinhas, CEP: 76.801-470  
DATA BASE: fev/25

TABELAS REFERÊNCIAS  
SINAPI: RO 02/2025 (não desonerado)  
SBC: PVH 02/2025  
SICRO:RO: 10/2024  
ORSE:SE: 12/2024

	BDI GERAL: 22,88%
	BDI DIFERENCIADO: 15,28%

COMPOSIÇÕES DE CUSTOS UNITÁRIOS - PRINCIPAIS										
	Tipo	Banco	Código	Descrição	Classe/Tipo	Unidade	Quantidade	Preço s/ BDI	Total	
16.7.14	Composição	SINAPI	93669	DISJUNTOR TRIPOLAR TIPO DIN, CORRENTE NOMINAL DE 20A - FORNECIMENTO E INSTALAÇÃO. AF_10/2020	INSTALACAO ELETRICA/ELETRIFICACAO E ILUMINACAO EXTERNA	UN	1	69,98	69,98	
	Insumo	SINAPI	1571	TERMINAL A COMPRESSAO EM COBRE ESTANHADO PARA CABO 4 MM2, 1 FURO E 1 COMPRESSAO, PARA PARAFUSO DE FIXACAO M5	Material	UN	3	1,3	3,90	
	Composição Auxiliar	SINAPI	88264	ELETRICISTA COM ENCARGOS COMPLEMENTARES	SEDI - SERVICOS DIVERSOS	H	0,1988	31,77	6,31	
	Composição Auxiliar	SINAPI	88247	AUXILIAR DE ELETRICISTA COM ENCARGOS COMPLEMENTARES	SEDI - SERVICOS DIVERSOS	H	0,1988	28,17	5,60	
	Insumo	SINAPI	34709	DISJUNTOR TERMOMAGNETICO PARA TRILHO DIN (IEC), TRIPOLAR, 10 - 50 A	Material	UN	1	54,17	54,17	
					MO sem LS : Valor do BDI :	4,05 16,01	LS : 	4,81 	MO com LS : Valor com BDI :	8,86 85,99
	Tipo	Banco	Código	Descrição	Classe/Tipo	Unidade	Quantidade	Preço s/ BDI	Total	
16.7.15	Composição	Próprio	AUDCPA 457	RELE TERMICO BIMETAL PARA USO EM MOTORES TRIFASICOS, TENSÃO 380 V, POTENCIA ATE 15 CV, CORRENTE NOMINAL MAXIMA 22 A - FORNECIMENTO E INSTALAÇÃO	INSTALACAO ELETRICA/ELETRIFICACAO E ILUMINACAO EXTERNA	UND	1	167,73	167,73	
	Insumo	SINAPI	12359	RELE TERMICO BIMETAL PARA USO EM MOTORES TRIFASICOS, TENSÃO 380 V, POTENCIA ATE 15 CV, CORRENTE NOMINAL MAXIMA 22 A	Material	UN	1	155,9	155,90	
	Composição Auxiliar	SINAPI	88247	AUXILIAR DE ELETRICISTA COM ENCARGOS COMPLEMENTARES	SEDI - SERVICOS DIVERSOS	H	0,42	28,17	11,83	
					MO sem LS : Valor do BDI :	3,94 38,37	LS : 	4,67 	MO com LS : Valor com BDI :	8,61 206,10
	Tipo	Banco	Código	Descrição	Classe/Tipo	Unidade	Quantidade	Preço s/ BDI	Total	
16.7.16	Composição	Próprio	AUDCPA 458	CHAVE SELETORA DE 3 POSIÇÕES (MANUAL, NEUTRO E AUTOMÁTICO) FORNECIMENTO E INSTALAÇÃO	INSTALACAO ELETRICA/ELETRIFICACAO E ILUMINACAO EXTERNA	UND	1	50,73	50,73	
	Composição Auxiliar	SINAPI	88247	AUXILIAR DE ELETRICISTA COM ENCARGOS COMPLEMENTARES	SEDI - SERVICOS DIVERSOS	H	0,42	28,17	11,83	
	Insumo	Próprio	AUD 295	(REF. 1616 SBC) CHAVE SELETORA SENNHEISER SKM100 SKM300 SKM500 SKM2000 4283	Material	UND	1	38,9	38,90	
					MO sem LS : Valor do BDI :	3,94 11,60	LS : 	4,67 	MO com LS : Valor com BDI :	8,61 62,33
	Tipo	Banco	Código	Descrição	Classe/Tipo	Unidade	Quantidade	Preço s/ BDI	Total	
16.7.17	Composição	Próprio	AUDCPA 459	RELÉ DE FALTA DE FASE TRIFÁSICO (220/380V) - FORNECIMENTO E INSTALAÇÃO	INSTALACAO ELETRICA/ELETRIFICACAO E ILUMINACAO EXTERNA	UND	1	131,73	131,73	
	Composição Auxiliar	SINAPI	88247	AUXILIAR DE ELETRICISTA COM ENCARGOS COMPLEMENTARES	SEDI - SERVICOS DIVERSOS	H	0,42	28,17	11,83	
	Insumo	Próprio	AUD 296	(REF. 36577 SBC) RELE DE FALTA DE FASE TRIPOLAR 380V COM CONTATO REVERSIVEL CAA ELETRONICA	Material	UND	1	119,9	119,90	
					MO sem LS : Valor do BDI :	3,94 30,13	LS : 	4,67 	MO com LS : Valor com BDI :	8,61 161,86
	Tipo	Banco	Código	Descrição	Classe/Tipo	Unidade	Quantidade	Preço s/ BDI	Total	
16.7.18	Composição	Próprio	AUDCPA 460	SINALEIRO SELECIONAVEL PISCA OU CONTINUA / COR VERMELHA - FORNECIMENTO E INSTALAÇÃO	INSTALACAO ELETRICA/ELETRIFICACAO E ILUMINACAO EXTERNA	UND	1	24,48	24,48	
	Composição Auxiliar	SINAPI	88247	AUXILIAR DE ELETRICISTA COM ENCARGOS COMPLEMENTARES	SEDI - SERVICOS DIVERSOS	H	0,42	28,17	11,83	
	Insumo	Próprio	AUD 297	(REF. 16991 SBC) SINALEIRO 24V LED , SELECIONAVEL PISCA OU CONTINUA / COR VERMELHA SCHNEIDER	Material	UND	1	12,65	12,65	
					MO sem LS : Valor do BDI :	3,94 5,60	LS : 	4,67 	MO com LS : Valor com BDI :	8,61 30,08



GOVERNO DO ESTADO DE RONDÔNIA  
SECRETARIA DE ESTADO DE OBRAS E SERVIÇOS PÚBLICOS – SEOSP/RO  
TELEFONE: (69) 3212-8107  
AVENIDA FAQUAR – ESPLANADA DAS SENCRETARAS, BAIRRO: PEDRINHAS  
PORTO VELHO - RO - CEP: 76.801-470  
CNPJ: 37.621.806.0001 - 07



RESP.TÉCNICO - ATUALIZAÇÃO DO ORÇAMENTO  
Diego Expedito Martins de Oliveira - CREA 8154 D/RO  
Jayne Carlos Piovesan - CREA 8125 D/RO  
Josiane Beatriz Faustino - CREA 47100 D/MG  
João Roberto de Araújo Campos - CREA 9240 D/AC

DADOS CADASTRAIS

OBJETO: Conclusão da Obra Inacabada Anexo ao Centro Político Administrativo  
ENDEREÇO: Av. Farquar, s/n.", Palácio Rio Madeira, Bairro Pedrinhas, CEP: 76.801-470  
DATA BASE: fev/25

TABELAS REFERÊNCIAS  
SINAPI: RO 02/2025 (não desonerado)  
SBC: PVH 02/2025  
SICRO:RO: 10/2024  
ORSE:SE: 12/2024

	BDI GERAL: 22,88%
	BDI DIFERENCIADO: 15,28%

COMPOSIÇÕES DE CUSTOS UNITÁRIOS - PRINCIPAIS										
	Tipo	Banco	Código	Descrição	Classe/Tipo	Unidade	Quantidade	Preço s/ BDI	Total	
16.7.19	Composição	Próprio	AUDCPA 461	CONTADOR AUXILIAR 3NA+1NF - FORNECIMENTO E INSTALAÇÃO	INSTALACAO ELETRICA/ELETRIFICACAO E ILUMINACAO EXTERNA	UND	1	160,3	160,30	
	Composição Auxiliar	SINAPI	88247	AUXILIAR DE ELETRICISTA COM ENCARGOS COMPLEMENTARES	SEDI - SERVICOS DIVERSOS	H	0,42	28,17	11,83	
	Insumo	Próprio	AUD 298	Contadores auxiliar 3NA+1NF	Material	UND	1	148,47	148,47	
					MO sem LS :	3,94	LS :	4,67	MO com LS :	8,61
					Valor do BDI :	36,67			Valor com BDI :	196,97

Tipo	Banco	Código	Descrição	Classe/Tipo	Unidade	Quantidade	Preço s/ BDI	Total	
16.7.20	Composição	SINAPI	93660	DISJUNTOR BIPOLAR TIPO DIN, CORRENTE NOMINAL DE 10A - FORNECIMENTO E INSTALAÇÃO. AF_10/2020	INSTALACAO ELETRICA/ELETRIFICACAO E ILUMINACAO EXTERNA	UN	1	50,42	50,42
	Composição Auxiliar	SINAPI	88264	ELETRICISTA COM ENCARGOS COMPLEMENTARES	SEDI - SERVICOS DIVERSOS	H	0,0703	31,77	2,23
	Composição Auxiliar	SINAPI	88247	AUXILIAR DE ELETRICISTA COM ENCARGOS COMPLEMENTARES	SEDI - SERVICOS DIVERSOS	H	0,0703	28,17	1,98
	Insumo	SINAPI	34616	DISJUNTOR TERMOMAGNETICO PARA TRILHO DIN (IEC), BIPOLAR, 6 - 32 A	Material	UN	1	44,21	44,21
	Insumo	SINAPI	1570	TERMINAL A COMPRESSAO EM COBRE ESTANHADO PARA CABO 2,5 MM2, 1 FURO E 1 COMPRESSAO, PARA PARAFUSO DE FIXACAO M5	Material	UN	2	1	2,00
				MO sem LS :	1,43	LS :	1,70	MO com LS :	3,13
				Valor do BDI :	11,53			Valor com BDI :	61,95

	Tipo	Banco	Código	Descrição	Classe/Tipo	Unidade	Quantidade	Preço s/ BDI	Total	
16.7.21	Composição	Próprio	AUDCPA 462	CONTADOR TRIFÁSICO 10A - FORNECIMENTO E INSTALAÇÃO	INSTALACAO ELETRICA/ELETRIFICACAO E ILUMINACAO EXTERNA	UND	1	84,64	84,64	
	Composição Auxiliar	SINAPI	88247	AUXILIAR DE ELETRICISTA COM ENCARGOS COMPLEMENTARES	SEDI - SERVICOS DIVERSOS	H	0,42	28,17	11,83	
	Insumo	Próprio	AUD 299	Contadores trifásico 10A	Material	UND	1	72,81	72,81	
					MO sem LS :	3,94	LS :	4,67	MO com LS :	8,61
					Valor do BDI :	19,36			Valor com BDI :	104,00

	Tipo	Banco	Código	Descrição	Classe/Tipo	Unidade	Quantidade	Preço s/ BDI	Total	
17.1	Composição	Próprio	AUDCPA 269	(REF. 72253,10/2018 SINAPI) CABO DE COBRE NU 35MM2 - FORNECIMENTO E INSTALACAO	INSTALACAO ELETRICA/ELETRIFICACAO E ILUMINACAO EXTERNA	M	1	56,83	56,83	
	Insumo	SINAPI	863	CABO DE COBRE NU 35 MM2 MEIO-DURO	Material	M	1,02	43,39	44,25	
	Composição Auxiliar	SINAPI	88247	AUXILIAR DE ELETRICISTA COM ENCARGOS COMPLEMENTARES	SEDI - SERVICOS DIVERSOS	H	0,21	28,17	5,91	
	Composição Auxiliar	SINAPI	88264	ELETRICISTA COM ENCARGOS COMPLEMENTARES	SEDI - SERVICOS DIVERSOS	H	0,21	31,77	6,67	
					MO sem LS :	4,28	LS :	5,08	MO com LS :	9,36
					Valor do BDI :	13,00			Valor com BDI :	69,83

	Tipo	Banco	Código	Descrição	Classe/Tipo	Unidade	Quantidade	Preço s/ BDI	Total	
17.2	Composição	Próprio	AUDCPA 298	(REF. 72254,10/2018 SINAPI) - CABO DE COBRE NU 50MM2 - FORNECIMENTO E INSTALACAO	INSTALACAO ELETRICA/ELETRIFICACAO E ILUMINACAO EXTERNA	M	1	81,62	81,62	
	Insumo	SINAPI	867	CABO DE COBRE NU 50 MM2 MEIO-DURO	Material	M	1,02	61,82	63,05	
	Composição Auxiliar	SINAPI	88247	AUXILIAR DE ELETRICISTA COM ENCARGOS COMPLEMENTARES	SEDI - SERVICOS DIVERSOS	H	0,31	28,17	8,73	
	Composição Auxiliar	SINAPI	88264	ELETRICISTA COM ENCARGOS COMPLEMENTARES	SEDI - SERVICOS DIVERSOS	H	0,31	31,77	9,84	
					MO sem LS :	6,32	LS :	7,50	MO com LS :	13,82
					Valor do BDI :	18,67			Valor com BDI :	100,29



GOVERNO DO ESTADO DE RONDÔNIA  
SECRETARIA DE ESTADO DE OBRAS E SERVIÇOS PÚBLICOS – SEOSP/RO  
TELEFONE: (69) 3212-8107  
AVENIDA FAQUAR – ESPLANADA DAS SENCRETARAS, BAIRRO: PEDRINHAS  
PORTO VELHO - RO - CEP: 76.801-470  
CNPJ: 37.621.806.0001 - 07



RESP.TÉCNICO - ATUALIZAÇÃO DO ORÇAMENTO  
Diego Expedito Martins de Oliveira - CREA 8154 D/RO  
Jayne Carlos Piovesan - CREA 8125 D/RO  
Josiane Beatriz Faustino - CREA 47100 D/MG  
João Roberto de Araújo Campos - CREA 9240 D/AC

DADOS CADASTRAIS

OBJETO: Conclusão da Obra Inacabada Anexo ao Centro Político Administrativo  
ENDEREÇO: Av. Farquar, s/n.", Palácio Rio Madeira, Bairro Pedrinhas, CEP: 76.801-470  
DATA BASE: fev/25

TABELAS REFERÊNCIAS  
SINAPI: RO 02/2025 (não desonerado)  
SBC: PVH 02/2025  
SICRO:RO: 10/2024  
ORSE:SE: 12/2024

	BDI GERAL: 22,88%
	BDI DIFERENCIADO: 15,28%

COMPOSIÇÕES DE CUSTOS UNITÁRIOS - PRINCIPAIS

	Tipo	Banco	Código	Descrição	Classe/Tipo	Unidade	Quantidade	Preço s/ BDI	Total	
17.3	Composição	SINAPI	91934	CABO DE COBRE FLEXÍVEL ISOLADO, 16 MM², ANTI-CHAMA 450/750 V, PARA CIRCUITOS TERMINAIS - FORNECIMENTO E INSTALAÇÃO. AF_03/2023	INSTALACAO ELETRICA/ELETRIFICACAO E ILUMINACAO EXTERNA	M	1	28,08	28,08	
	Insumo	SINAPI	21127	FITA ISOLANTE ADESIVA ANTICHAMA, USO ATE 750 V, EM ROLO DE 19 MM X 5 M	Material	UN	0,0094	3,78	0,03	
	Insumo	SINAPI	979	CABO DE COBRE, FLEXIVEL, CLASSE 4 OU 5, ISOLACAO EM PVC/A, ANTICHAMA BWF-B, 1 CONDUTOR, 450/750 V, SECAO NOMINAL 16 MM2	Material	M	1,2434	17,07	21,22	
	Composição Auxiliar	SINAPI	88264	ELETRICISTA COM ENCARGOS COMPLEMENTARES	SEDI - SERVICOS DIVERSOS	H	0,114	31,77	3,62	
	Composição Auxiliar	SINAPI	88247	AUXILIAR DE ELETRICISTA COM ENCARGOS COMPLEMENTARES	SEDI - SERVICOS DIVERSOS	H	0,114	28,17	3,21	
					MO sem LS :	2,32	LS :	2,75	MO com LS :	5,07
					Valor do BDI :	6,42			Valor com BDI :	34,50

	Tipo	Banco	Código	Descrição	Classe/Tipo	Unidade	Quantidade	Preço s/ BDI	Total	
17.4	Composição	Próprio	AUDCPA 299	(REF. 68069,11/2017 SINAPI) HASTE COPPERWELD 5/8"X 3,0M COM CONECTOR	INSTALACAO ELETRICA/ELETRIFICACAO E ILUMINACAO EXTERNA	UN	1	90,58	90,58	
	Insumo	SINAPI	3380	HASTE DE ATERRAMENTO EM ACO COM 3,00 M DE COMPRIMENTO E DN = 5/8", REVESTIDA COM BAIXA CAMADA DE COBRE, COM CONECTOR TIPO GRAMPO		UN	1	66,62	66,62	
	Composição Auxiliar	SINAPI	88247	AUXILIAR DE ELETRICISTA COM ENCARGOS COMPLEMENTARES	SEDI - SERVICOS DIVERSOS	H	0,4	28,17	11,26	
	Composição Auxiliar	SINAPI	88264	ELETRICISTA COM ENCARGOS COMPLEMENTARES	SEDI - SERVICOS DIVERSOS	H	0,4	31,77	12,70	

Tipo	Banco	Código	Descrição	Classe/Tipo	Unidade	Quantidade	Preço s/ BDI	Total		
17.5	Composição	Próprio	AUDCPA 300	SOLDA EXOTÉRMICA COMPLETA (MOLDE, CARTUCHO E ALICATE) EM "T" ENTRE CABOS DE 50 MM² - FORNECIMENTO E APLICAÇÃO	ASSENTAMENTO DE TUBOS E PECAS	UN	1	156,26	156,26	
	Composição Auxiliar	SINAPI	88264	ELETRICISTA COM ENCARGOS COMPLEMENTARES	SEDI - SERVICOS DIVERSOS	H	2	31,77	63,54	
	Composição Auxiliar	SINAPI	88247	AUXILIAR DE ELETRICISTA COM ENCARGOS COMPLEMENTARES	SEDI - SERVICOS DIVERSOS	H	2	28,17	56,34	
	Insumo	Próprio	AUD 100	(REF. 71889 SBC) CARTUCHO EM PO PARA SOLDA EXOTERMICA 90/115/150/250	Material	UN	1	27,92	27,92	
	Insumo	Próprio	AUD 101	(REF. 87547 SBC) FERRAMENTA - ALICATE PARA CADINHO SOLDA EXOTERMICA Z201 GRANDE	Material	UN	0,02	129,25	2,58	
	Insumo	Próprio	AUD 102	(REF. 33225 SBC) MOLDE CADINHO SOLDA EXOTERMICA 16/35mm HASTE 35mm FI Hcj 5/8-35-2	Material	UN	0,035	144,99	5,07	
	Insumo	Próprio	AUD 103	(REF. 163358 SBC) PALITO IGNITOR PARA SOLDA EXOTERMICA	Material	UN	1,01	0,81	0,81	
					MO sem LS :	40,79	LS :	48,43	MO com LS :	89,22
					Valor do BDI :	35,75			Valor com BDI :	192,01

Tipo	Banco	Código	Descrição	Classe/Tipo	Unidade	Quantidade	Preço s/ BDI	Total		
17.6	Composição	Próprio	AUDCPA 301	SOLDA EXOTÉRMICA COMPLETA (MOLDE, CARTUCHO E ALICATE) ENTRE CABOS DE 50 MM² (RETO) - FORNECIMENTO E APLICAÇÃO	ASSENTAMENTO DE TUBOS E PECAS	UN	1	158,68	158,68	
	Composição Auxiliar	SINAPI	88264	ELETRICISTA COM ENCARGOS COMPLEMENTARES	SEDI - SERVICOS DIVERSOS	H	2	31,77	63,54	
	Composição Auxiliar	SINAPI	88247	AUXILIAR DE ELETRICISTA COM ENCARGOS COMPLEMENTARES	SEDI - SERVICOS DIVERSOS	H	2	28,17	56,34	
	Insumo	Próprio	AUD 100	(REF. 71889 SBC) CARTUCHO EM PO PARA SOLDA EXOTERMICA 90/115/150/250	Material	UN	1	27,92	27,92	
	Insumo	Próprio	AUD 101	(REF. 87547 SBC) FERRAMENTA - ALICATE PARA CADINHO SOLDA EXOTERMICA Z201 GRANDE	Material	UN	0,033	129,25	4,26	
	Insumo	Próprio	AUD 102	(REF. 33225 SBC) MOLDE CADINHO SOLDA EXOTERMICA 16/35mm HASTE 35mm Fi Hcj 5/8-35-2	Material	UN	0,04	144,99	5,79	
	Insumo	Próprio	AUD 103	(REF. 163358 SBC) PALITO IGNITOR PARA SOLDA EXOTERMICA	Material	UN	1,031	0,81	0,83	
					MO sem LS :	40,79	LS :	48,43	MO com LS :	89,22
					Valor do BDI :	36,30			Valor com BDI :	194,98

Tipo	Banco	Código	Descrição	Classe/Tipo	Unidade	Quantidade	Preço s/ BDI	Total
17.7	Composição	Próprio	AUDCPA 302 SOLDA EXOTÉRMICA COMPLETA (MOLDE, CARTUCHO E ALICATE) ENTRE CABOS DE 50 MM² E HASTE DE ATERRAMENTO - FOR. E APLICAÇÃO	SERVICOS DIVERSOS	UN	1	158,68	158,68
				SEDI - SERVICOS DIVERSOS	H	2	31,77	63,54
				SEDI - SERVICOS DIVERSOS	H	2	28,17	56,34
				Material	UN	1,031	0,81	0,83



GOVERNO DO ESTADO DE RONDÔNIA  
SECRETARIA DE ESTADO DE OBRAS E SERVIÇOS PÚBLICOS – SEOSP/RO  
TELEFONE: (69) 3212-8107  
AVENIDA FAQUAR – ESPLANADA DAS SENCRETARAS, BAIRRO: PEDRINHAS  
PORTO VELHO - RO - CEP: 76.801-470  
CNPJ: 37.621.806.0001 - 07



RESP.TÉCNICO - ATUALIZAÇÃO DO ORÇAMENTO  
Diego Expedito Martins de Oliveira - CREA 8154 D/RO  
Jayne Carlos Piovesan - CREA 8125 D/RO  
Josiane Beatriz Faustino - CREA 47100 D/MG  
João Roberto de Araújo Campos - CREA 9240 D/AC

DADOS CADASTRAIS

OBJETO: Conclusão da Obra Inacabada Anexo ao Centro Político Administrativo  
ENDEREÇO: Av. Farquar, s/n.", Palácio Rio Madeira, Bairro Pedrinhas, CEP: 76.801-470  
DATA BASE: fev/25

TABELAS REFERÊNCIAS  
SINAPI: RO 02/2025 (não desonerado)  
SBC: PVH 02/2025  
SICRO:RO: 10/2024  
ORSE:SE: 12/2024

	BDI GERAL: 22,88%
	BDI DIFERENCIADO: 15,28%

COMPOSIÇÕES DE CUSTOS UNITÁRIOS - PRINCIPAIS									
Insumo	Próprio	AUD 102	(REF. 33225 SBC) MOLDE CADINHO SOLDA EXOTERMICA 16/35mm HASTE 35mm FI Hcj 5/8-35-2	Material	UN	0,04	144,99	5,79	
Insumo	Próprio	AUD 100	(REF. 71889 SBC) CARTUCHO EM PO PARA SOLDA EXOTERMICA 90/115/150/250	Material	UN	1	27,92	27,92	
Insumo	Próprio	AUD 101	(REF. 87547 SBC) FERRAMENTA - ALICATE PARA CADINHO SOLDA EXOTERMICA Z201 GRANDE	Material	UN	0,033	129,25	4,26	
				MO sem LS :	40,79	LS :	48,43	MO com LS :	89,22
				Valor do BDI :	36,30			Valor com BDI :	194,98

Tipo	Banco	Código	Descrição	Classe/Tipo	Unidade	Quantidade	Preço s/ BDI	Total	
17.8	Composição	Próprio	AUDCPA 303	PRESILHA DE LATÃO, FURO Ø5MM, PARA CABO DE COBRE 35MM² - FORNECIMENTO E INSTALAÇÃO	INSTALACAO ELETRICA/ELETRIFICACAO E ILUMINACAO EXTERNA	UN	1	7,02	7,02
	Composição Auxiliar	SINAPI	88264	ELETRICISTA COM ENCARGOS COMPLEMENTARES	SEDI - SERVICOS DIVERSOS	H	0,1	31,77	3,17
	Composição Auxiliar	SINAPI	88247	AUXILIAR DE ELETRICISTA COM ENCARGOS COMPLEMENTARES	SEDI - SERVICOS DIVERSOS	H	0,1	28,17	2,81
	Insumo	Próprio	AUD 104	(REF. 7318 SBC) PRESILHA EM LATAO FURO 7mm 35/50mm2	Material	UN	1	1,04	1,04
					MO sem LS :	2,04	LS :	2,42	MO com LS :
					Valor do BDI :	1,60			Valor com BDI : 4,46

Tipo	Banco	Código	Descrição	Classe/Tipo	Unidade	Quantidade	Preço s/ BDI	Total	
17.9	Composição	Próprio	AUDCPA 304	PARAFUSO AUTO ATARRACHANTE, CABEÇA CHATA COM FENDA SIMPLES, Ø4,2 X 32MM EM AÇO INOX - FORNECIMENTO E INSTALAÇÃO	SERVICOS DIVERSOS	UN	1	6,59	6,59
	Composição Auxiliar	SINAPI	88264	AUXILIAR DE ELETRICISTA COM ENCARGOS COMPLEMENTARES	SEDI - SERVICOS DIVERSOS	H	0,1	31,77	3,17
	Composição Auxiliar	SINAPI	88247	AUXILIAR DE ELETRICISTA COM ENCARGOS COMPLEMENTARES	SEDI - SERVICOS DIVERSOS	H	0,1	28,17	2,81
	Insumo	ORSE	11901	Parafuso auto-atarraxante em aço inox - 4,2 x 32mm	Material	un	1	0,61	0,61
					MO sem LS :	2,04	LS :	2,42	MO com LS :
					Valor do BDI :	1,50			Valor com BDI : 8,09

Tipo	Banco	Código	Descrição	Classe/Tipo	Unidade	Quantidade	Preço s/ BDI	Total	
17.10	Composição	Próprio	AUDCPA 305	SELANTE ELÁSTICO MONOCOMPONENTE A BASE DE POLIURETANO PARA JUNTAS DIVERSAS 310 ML - FORNECIMENTO E APLICAÇÃO	INSTALACAO ELETRICA/ELETRIFICACAO E ILUMINACAO EXTERNA	UN	1	65,38	65,38
	Composição Auxiliar	SINAPI	88316	SERVENTE COM ENCARGOS COMPLEMENTARES	SEDI - SERVICOS DIVERSOS	H	0,4	25,95	10,38
	Composição Auxiliar	SINAPI	88264	ELETRICISTA COM ENCARGOS COMPLEMENTARES	SEDI - SERVICOS DIVERSOS	H	0,4	31,77	12,70
	Insumo	SINAPI	142	SELANTE ELASTICO MONOCOMPONENTE A BASE DE POLIURETANO (PU) PARA JUNTAS DIVERSAS	Material	310ML	1	42,3	42,30
					MO sem LS :	7,77	LS :	9,23	MO com LS :
					Valor do BDI :	14,95			Valor com BDI : 80,33

Tipo	Banco	Código	Descrição	Classe/Tipo	Unidade	Quantidade	Preço s/ BDI	Total	
17.11	Composição	Próprio	AUDCPA 306	FIXADOR UNIVERSAL DE LATÃO ESTANHADO PARA CABOS DE 16 A 70MM² - FORN. E INSTALAÇÃO	INSTALACAO ELETRICA/ELETRIFICACAO E ILUMINACAO EXTERNA	UN	1	33,9	33,90
	Composição Auxiliar	SINAPI	88247	AUXILIAR DE ELETRICISTA COM ENCARGOS COMPLEMENTARES	SEDI - SERVICOS DIVERSOS	H	0,1	28,17	2,81
	Composição Auxiliar	SINAPI	88264	ELETRICISTA COM ENCARGOS COMPLEMENTARES	SEDI - SERVICOS DIVERSOS	H	0,1	31,77	3,17
	Insumo	ORSE	11514	Fixador universal estanhado para cabos 16 a 70mm2	Material	un	1	27,92	27,92
					MO sem LS :	2,04	LS :	2,42	MO com LS :
					Valor do BDI :	7,75			Valor com BDI : 41,65

Tipo	Banco	Código	Descrição	Classe/Tipo	Unidade	Quantidade	Preço s/ BDI	Total	
17.12	Composição	Próprio	AUDCPA 307	TERMINAL AÉREO (CAPTOR AÉREO) Ø3/8" X 250MM, ROSCA MECÂNICA 2 PORCAS, PARA ATERRINSERT - FORNECIMENTO E INSTALAÇÃO	INSTALACAO ELETRICA/ELETRIFICACAO E ILUMINACAO EXTERNA	UN	1	11,34	11,34





GOVERNO DO ESTADO DE RONDÔNIA  
SECRETARIA DE ESTADO DE OBRAS E SERVIÇOS PÚBLICOS – SEOSP/RO  
TELEFONE: (69) 3212-8107  
AVENIDA FAQUAR – ESPLANADA DAS SENCRETARAS, BAIRRO: PEDRINHAS  
PORTO VELHO - RO - CEP: 76.801-470  
CNPJ: 37.621.806.0001 - 07



RESP.TÉCNICO - ATUALIZAÇÃO DO ORÇAMENTO  
Diego Expedito Martins de Oliveira - CREA 8154 D/RO  
Jayne Carlos Piovesan - CREA 8125 D/RO  
Josiane Beatriz Faustino - CREA 47100 D/MG  
João Roberto de Araújo Campos - CREA 9240 D/AC

DADOS CADASTRAIS

OBJETO: Conclusão da Obra Inacabada Anexo ao Centro Político Administrativo  
ENDEREÇO: Av. Farquar, s/n.", Palácio Rio Madeira, Bairro Pedrinhas, CEP: 76.801-470  
DATA BASE: fev/25

TABELAS REFERÊNCIAS  
SINAPI: RO 02/2025 (não desonerado)  
SBC: PVH 02/2025  
SICRO:RO: 10/2024  
ORSE:SE: 12/2024

	BDI GERAL: 22,88%
	BDI DIFERENCIADO: 15,28%

COMPOSIÇÕES DE CUSTOS UNITÁRIOS - PRINCIPAIS										
Composição Auxiliar	SINAPI	88264	ELETRICISTA COM ENCARGOS COMPLEMENTARES			SEDI - SERVICOS DIVERSOS	H	0,1	31,77	3,17
Composição Auxiliar	SINAPI	88247	AUXILIAR DE ELETRICISTA COM ENCARGOS COMPLEMENTARES			SEDI - SERVICOS DIVERSOS	H	0,1	28,17	2,81
Insumo	ORSE	8494	Terminal aéreo 3/8" x 25cm ref.TEL 044 ou similar			Material	un	1	5,36	5,36

MO sem LS : 2,04 LS : 2,42 MO com LS : 4,46  
Valor do BDI : 2,59 Valor com BDI : 13,93

	Tipo	Banco	Código	Descrição	Classe/Tipo	Unidade	Quantidade	Preço s/ BDI	Total
17.13	Composição	Próprio	AUDCPA 308	PARAFUSO AUTOPERFORANTE SEXTAVADO COM VEDAÇÃO Ø1/4"x7/8" - FORNECIMENTO E INSTALAÇÃO	SERVICOS DIVERSOS	UN	1	6,15	6,15
	Composição Auxiliar	SINAPI	88247	AUXILIAR DE ELETRICISTA COM ENCARGOS COMPLEMENTARES	SEDI - SERVICOS DIVERSOS	H	0,1	28,17	2,81
	Composição Auxiliar	SINAPI	88264	ELETRICISTA COM ENCARGOS COMPLEMENTARES	SEDI - SERVICOS DIVERSOS	H	0,1	31,77	3,17
	Insumo	ORSE	10379	Parafuso auto-brocante 12 x 2"	Material	un	1	0,17	0,17

MO sem LS : 2,04 LS : 2,42 MO com LS : 4,46  
Valor do BDI : 1,40 Valor com BDI : 7,55

Tipo	Banco	Código	Descrição	Classe/Tipo	Unidade	Quantidade	Preço s/ BDI	Total	
17.14	Composição	Próprio	AUDCPA 309	CAIXA DE INSPEÇÃO EM PVC 230X250MM - FORNECIMENTO E INSTALAÇÃO	INSTALACAO ELETRICA/ELETRIFICACAO E ILUMINACAO EXTERNA	UN	1	80,46	80,46
	Composição Auxiliar	SINAPI	88264	ELETRICISTA COM ENCARGOS COMPLEMENTARES	SEDI - SERVICOS DIVERSOS	H	0,5	31,77	15,88
	Composição Auxiliar	SINAPI	88247	AUXILIAR DE ELETRICISTA COM ENCARGOS COMPLEMENTARES	SEDI - SERVICOS DIVERSOS	H	0,5	28,17	14,08
	Insumo	SINAPI	41480	CAIXA DE INSPECAO PARA ATERRAMENTO OU OUTRO USO, EM PVC, DN = 250 X 250 MM	Material	UN	1	50,5	50,50

MO sem LS : 10,20 LS : 12,10 MO com LS : 22,30  
Valor do BDI : 18,40 Valor com BDI : 98,86


	Tipo	Banco	Código	Descrição	Classe/Tipo	Unidade	Quantidade	Preço s/ BDI	Total
17.15	Composição	Próprio	AUDCPA 310	TAMPA PARA CAIXA DE INSPEÇÃO EM AÇO Ø250MM - FORN. E INSTALAÇÃO	INSTALACAO ELETRICA/ELETRIFICACAO E ILUMINACAO EXTERNA	UN	1	69,63	69,63
	Composição Auxiliar	SINAPI	88247	AUXILIAR DE ELETRICISTA COM ENCARGOS COMPLEMENTARES	SEDI - SERVICOS DIVERSOS	H	0,1	28,17	2,81
	Composição Auxiliar	SINAPI	88264	ELETRICISTA COM ENCARGOS COMPLEMENTARES	SEDI - SERVICOS DIVERSOS	H	0,1	31,77	3,17
	Insumo	Próprio	AUD 105	(REF. 77115 SBC) TAMPA FERRO FUNDIDO 300mm	Material	UN	1	63,65	63,65

MO sem LS : 2,04 LS : 2,42 MO com LS : 4,46  
Valor do BDI : 15,93 Valor com BDI : 85,56

Tipo	Banco	Código	Descrição	Classe/Tipo	Unidade	Quantidade	Preço s/ BDI	Total	
17.16	Composição	Próprio	AUDCPA 311	CAIXA PARA EQUALIZAÇÃO COM 9 TERMINAIS PARA USO INTERNO E EXTERNO, DIMENSÕES 380X320X175MM, PINTURA ELETROSTÁRICA, COM FLANGE INFERIOR E VEDAÇÃO NA PORTA - FORNECIMENTO E INSTALAÇÃO	INSTALACAO ELETRICA/ELETRIFICACAO E ILUMINACAO EXTERNA	UN	1	563,98	563,98
	Composição Auxiliar	SINAPI	88247	AUXILIAR DE ELETRICISTA COM ENCARGOS COMPLEMENTARES	SEDI - SERVICOS DIVERSOS	H	0,3	28,17	8,45
	Composição Auxiliar	SINAPI	88264	ELETRICISTA COM ENCARGOS COMPLEMENTARES	SEDI - SERVICOS DIVERSOS	H	0,3	31,77	9,53
	Insumo	Próprio	AUD 106	(REF. 77945 SBC) CAIXA DE EQUALIZACAO COM BARRAMENTO PARA 09 TERMINAIS	Material	UN	1	546	546,00

MO sem LS : 6,12 LS : 7,26 MO com LS : 13,38  
Valor do BDI : 129,03 Valor com BDI : 693,01

Tipo	Banco	Código	Descrição	Classe/Tipo	Unidade	Quantidade	Preço s/ BDI	Total	
				INSTALACAO ELETRICA/ELETRIFICACAO E ILUMINACAO EXTERNA	UN	1	22,19	22,19	
17.17	Composição	Próprio	AUDCPA 312	CONDULETE DE INSPEÇÃO EM PVC PARA ELETRODUTO - FORNECIMENTO E INSTALAÇÃO					
	Composição Auxiliar	SINAPI	88247	AUXILIAR DE ELETRICISTA COM ENCARGOS COMPLEMENTARES	SEDI - SERVICOS DIVERSOS	H	0,1	28,17	2,81



Governo do Estado de

RONDÔNIA

GOVERNO DO ESTADO DE RONDÔNIA

SECRETARIA DE ESTADO DE OBRAS E SERVIÇOS PÚBLICOS – SEOSP/RO

TELEFONE: (69) 3212-8107

AVENIDA FAQUAR – ESPLANADA DAS SENCRETARAS, BAIRRO: PEDRINHAS

PORTO VELHO - RO - CEP: 76.801-470

CNPJ: 37.621.806.0001 - 07

SEOSP

Secretaria de Estado de

Obras e Serviços Públicos

RESP.TÉCNICO - ATUALIZAÇÃO DO ORÇAMENTO

Diego Expedito Martins de Oliveira - CREA 8154 D/RO

Jayne Carlos Piovesan - CREA 8125 D/RO

Josiane Beatriz Faustino - CREA 47100 D/MG

João Roberto de Araújo Campos - CREA 9240 D/AC

DADOS CADASTRAIS

OBJETO: Conclusão da Obra Inacabada Anexo ao Centro Político Administrativo

ENDEREÇO: Av. Farquar, s/n.", Palácio Rio Madeira, Bairro Pedrinhas, CEP: 76.801-470

DATA BASE: fev/25

TABELAS REFERÊNCIAS

SINAPI: RO 02/2025 (não desonerado)

SBC: PVH 02/2025

SICRO:RO: 10/2024

ORSE:SE: 12/2024

	BDI GERAL: 22,88%
	BDI DIFERENCIADO: 15,28%

COMPOSIÇÕES DE CUSTOS UNITÁRIOS - PRINCIPAIS									
	Composição Auxiliar	SINAPI	88264	ELETRICISTA COM ENCARGOS COMPLEMENTARES	SEDI - SERVICOS DIVERSOS	H	0,1	31,77	3,17
	Insumo	SINAPI	7543	TAMPA CEGA EM PVC PARA CONDULETE 4 X 2"	Material	UN	1	4,92	4,92
	Insumo	SINAPI	39332	CONDULETE EM PVC, TIPO "C", SEM TAMPA, DE 1"	Material	UN	1	11,29	11,29
					MO sem LS :	2,04	LS :	2,42	MO com LS :
					Valor do BDI :	5,07			Valor com BDI :
									4,46
									27,26

Tipo	Banco	Código	Descrição	Classe/Tipo	Unidade	Quantidade	Preço s/ BDI	Total	
17.18	Composição	Próprio	AUDCPA 313	FITA PERFURADA PARA EQUALIZAÇÃO DE POTENCIAIS, COM 3 METROS DE COMPRIMENTO E LARGURA DE 20X1,2MM², FURO DE 7MM - FORNECIMENTO E INSTALAÇÃO	SERVICOS DIVERSOS	UN	1	12,14	12,14
	Composição Auxiliar	SINAPI	88247	AUXILIAR DE ELETRICISTA COM ENCARGOS COMPLEMENTARES	SEDI - SERVICOS DIVERSOS	H	0,1	28,17	2,81
	Composição Auxiliar	SINAPI	88264	ELETRICISTA COM ENCARGOS COMPLEMENTARES	SEDI - SERVICOS DIVERSOS	H	0,1	31,77	3,17
	Insumo	SINAPI	14153	FITA METALICA PERFURADA, L = *18* MM, ROLO DE 30 M, CARGA RECOMENDADA = *30* KGF	Material	UN	0,1	61,69	6,16
					MO sem LS :	2,04	LS :	2,42	MO com LS :
					Valor do BDI :	2,77			Valor com BDI :
									4,46
									14,91

Tipo	Banco	Código	Descrição	Classe/Tipo	Unidade	Quantidade	Preço s/ BDI	Total	
17.19	Composição	Próprio	AUDCPA 314	CONECTOR DE MEDIÇÃO BIMETÁLICO EM BRONZE ESTANHADO COM 1 PARAFUSO PARA CABOS 16-70MM² - FORNECIMENTO E INSTALAÇÃO	INSTALACAO ELETRICA/ELETRIFICACAO E ILUMINACAO EXTERNA	UN	1	15,78	15,78
	Composição Auxiliar	SINAPI	88247	AUXILIAR DE ELETRICISTA COM ENCARGOS COMPLEMENTARES	SEDI - SERVICOS DIVERSOS	H	0,1	28,17	2,81
	Insumo	Próprio	AUD 107	(REF. 78389 SBC) CONECTOR DE MEDICAO 4 PARAFUSOS TEL 560 PARA ATERRAMENTO	Material	UN	0,25	51,91	12,97
					MO sem LS :	0,94	LS :	1,11	MO com LS :
					Valor do BDI :	3,61			Valor com BDI :
									2,05
									19,39

Tipo	Banco	Código	Descrição	Classe/Tipo	Unidade	Quantidade	Preço s/ BDI	Total	
18.1	Composição	Próprio	AUDCPA 315	TOMADA LÓGICA COM 1 CONECTOR RJ-45 FÊMEA CAT. 6 EM CAIXA 10X10X5CM NA PAREDE , MOBILIARIO OU CONDULETE CONFORME PROJETO - FORNECIMENTO E INSTALAÇÃO	INSTALACOES ESPECIAIS	UN	1	72,96	72,96
	Composição Auxiliar	SINAPI	88247	AUXILIAR DE ELETRICISTA COM ENCARGOS COMPLEMENTARES	SEDI - SERVICOS DIVERSOS	H	0,8	28,17	22,53
	Composição Auxiliar	SINAPI	88264	ELETRICISTA COM ENCARGOS COMPLEMENTARES	SEDI - SERVICOS DIVERSOS	H	0,8	31,77	25,41
	Insumo	SINAPI	39601	CONECTOR / TOMADA FEMEA RJ 45, CATEGORIA 6 (CAT 6) PARA CABOS	Material	UN	1	25,02	25,02
					MO sem LS :	16,31	LS :	19,37	MO com LS :
					Valor do BDI :	16,69			Valor com BDI :
									35,68
									89,65

Tipo	Banco	Código	Descrição	Classe/Tipo	Unidade	Quantidade	Preço s/ BDI	Total	
18.2	Composição	Próprio	AUDCPA 316	ELETRODUTO F.G 1" C/ LUVAS NAS EXTREMIDADES - FORNECIMENTO E INSTALAÇÃO	INSTALACAO ELETRICA/ELETRIFICACAO E ILUMINACAO EXTERNA	M	1	52,12	52,12
	Composição Auxiliar	SINAPI	88264	ELETRICISTA COM ENCARGOS COMPLEMENTARES	SEDI - SERVICOS DIVERSOS	H	0,216	31,77	6,86
	Composição Auxiliar	SINAPI	88316	SERVENTE COM ENCARGOS COMPLEMENTARES	SEDI - SERVICOS DIVERSOS	H	0,216	25,95	5,60
	Insumo	Próprio	AUD 108	(REF. 1567 SBC) ELETRODUTO GALVANIZADO NBR 5597 25mm 1" (2,178kg/m)	Material	M	1	39,66	39,66
					MO sem LS :	4,19	LS :	4,98	MO com LS :
					Valor do BDI :	11,92			Valor com BDI :
									9,17
									64,04

Tipo	Banco	Código	Descrição	Classe/Tipo	Unidade	Quantidade	Preço s/ BDI	Total	
18.3	Composição	Próprio	AUDCPA 317	ELETRODUTO F.G 1.1/2" C/ LUVAS NAS EXTREMIDADES - FORNECIMENTO E INSTALAÇÃO	INSTALACAO ELETRICA/ELETRIFICACAO E ILUMINACAO EXTERNA	M	1	43,21	43,21
	Composição Auxiliar	SINAPI	88316	SERVENTE COM ENCARGOS COMPLEMENTARES	SEDI - SERVICOS DIVERSOS	H	0,282	25,95	7,31
	Composição Auxiliar	SINAPI	88264	ELETRICISTA COM ENCARGOS COMPLEMENTARES	SEDI - SERVICOS DIVERSOS	H	0,282	31,77	8,95
	Insumo	Próprio	AUD 109	(REF. 36406 SBC) ELETRODUTO GALVANIZADO (SEMI PESADO) NBR 5598 40mm 1.1/2"	Material	M	1	26,95	26,95

148/282



GOVERNO DO ESTADO DE RONDÔNIA  
SECRETARIA DE ESTADO DE OBRAS E SERVIÇOS PÚBLICOS – SEOSP/RO  
TELEFONE: (69) 3212-8107  
AVENIDA FAQUAR – ESPLANADA DAS SENCRETARAS, BAIRRO: PEDRINHAS  
PORTO VELHO - RO - CEP: 76.801-470  
CNPJ: 37.621.806.0001 - 07



RESP.TÉCNICO - ATUALIZAÇÃO DO ORÇAMENTO  
Diego Expedito Martins de Oliveira - CREA 8154 D/RO  
Jayne Carlos Piovesan - CREA 8125 D/RO  
Josiane Beatriz Faustino - CREA 47100 D/MG  
João Roberto de Araújo Campos - CREA 9240 D/AC

DADOS CADASTRAIS

OBJETO: Conclusão da Obra Inacabada Anexo ao Centro Político Administrativo  
ENDEREÇO: Av. Farquar, s/n., Palácio Rio Madeira, Bairro Pedrinhas, CEP: 76.801-470  
DATA BASE: fev/25

TABELAS REFERÊNCIAS  
SINAPI: RO 02/2025 (não desonerado)  
SBC: PVH 02/2025  
SICRO:RO: 10/2024  
ORSE:SE: 12/2024

	BDI GERAL: 22,88%
	BDI DIFERENCIADO: 15,28%

COMPOSIÇÕES DE CUSTOS UNITÁRIOS - PRINCIPAIS

MO sem LS : 5,47 LS : 6,50 MO com LS : 11,97  
Valor do BDI : 9,88 Valor com BDI : 53,09

	Tipo	Banco	Código	Descrição	Classe/Tipo	Unidade	Quantidade	Preço s/ BDI	Total	
18.4	Composição	Próprio	AUDCPA 318	ELETRODUTO F.G 2" C/ LUVAS NAS EXTREMIDADES - FORNECIMENTO E INSTALAÇÃO	INSTALACAO ELETRICA/ELETRIFICACAO E ILUMINACAO EXTERNA	M	1	71,15	71,15	
	Composição Auxiliar	SINAPI	88264	ELETRICISTA COM ENCARGOS COMPLEMENTARES	SEDI - SERVICOS DIVERSOS	H	0,15	31,77	4,76	
	Composição Auxiliar	SINAPI	88247	AUXILIAR DE ELETRICISTA COM ENCARGOS COMPLEMENTARES	SEDI - SERVICOS DIVERSOS	H	0,15	28,17	4,22	
	Insumo	SINAPI	2643	LUVA PARA ELETRODUTO, EM ACO GALVANIZADO ELETROLITICO, COM ROSCA,DIAMETRO DE 50 MM (2")	Material	UN	2	7,41	14,82	
	Insumo	Próprio	AUD 110	(REF. 36408 SBC) ELETRODUTO GALVANIZADO (SEMI PESADO) NBR 5598 50mm 2"	Material	M	1	47,35	47,35	
					MO sem LS :	3,05	LS :	3,63	MO com LS :	6,68
					Valor do BDI :	16,27			Valor com BDI :	87,42

	Tipo	Banco	Código	Descrição	Classe/Tipo	Unidade	Quantidade	Preço s/ BDI	Total	
18.5	Composição	Próprio	AUDCPA 319	ELETRODUTO F.G 4" C/ LUVAS NAS EXTREMIDADES - FORNECIMENTO E INSTALAÇÃO	INSTALACAO ELETRICA/ELETRIFICACAO E ILUMINACAO EXTERNA	M	1	416,62	416,62	
	Composição Auxiliar	SINAPI	88264	ELETRICISTA COM ENCARGOS COMPLEMENTARES	SEDI - SERVICOS DIVERSOS	H	0,25	31,77	7,94	
	Composição Auxiliar	SINAPI	88247	AUXILIAR DE ELETRICISTA COM ENCARGOS COMPLEMENTARES	SEDI - SERVICOS DIVERSOS	H	0,25	28,17	7,04	
	Insumo	SINAPI	2641	LUVA PARA ELETRODUTO, EM ACO GALVANIZADO ELETROLITICO, COM ROSCA, DIAMETRO DE 100 MM (4")	Material	UN	2	25,99	51,98	
	Insumo	Próprio	AUD 111	(REF. 515 SBC) ELETRODUTO GALVANIZADO NBR 5597 100mm 4" (11,185kg/m)	Material	M	1	349,66	349,66	
					MO sem LS :	5,09	LS :	6,05	MO com LS :	11,14
					Valor do BDI :	95,32			Valor com BDI :	511,94

	Tipo	Banco	Código	Descrição	Classe/Tipo	Unidade	Quantidade	Preço s/ BDI	Total	
18.6	Composição	Próprio	AUDCPA 321	ELETRODUTO PVC 1" C/ LUVAS NAS EXTREMIDADES - FORNECIMENTO E INSTALAÇÃO	INSTALACAO ELETRICA/ELETRIFICACAO E ILUMINACAO EXTERNA	M	1	19,81	19,81	
	Composição Auxiliar	SINAPI	88316	SERVENTE COM ENCARGOS COMPLEMENTARES	SEDI - SERVICOS DIVERSOS	H	0,194	25,95	5,03	
	Composição Auxiliar	SINAPI	88264	ELETRICISTA COM ENCARGOS COMPLEMENTARES	SEDI - SERVICOS DIVERSOS	H	0,194	31,77	6,16	
	Insumo	SINAPI	2685	ELETRODUTO DE PVC RIGIDO ROSCAVEL DE 1 ", SEM LUVA	Material	M	1	8,62	8,62	
					MO sem LS :	3,76	LS :	4,47	MO com LS :	8,23
					Valor do BDI :	4,53			Valor com BDI :	24,34

	Tipo	Banco	Código	Descrição	Classe/Tipo	Unidade	Quantidade	Preço s/ BDI	Total	
18.7	Composição	Próprio	AUDCPA 323	Eletroduto PVC 3" c/ luvas nas EXTREMIDADES - FORNECIMENTO E INSTALAÇÃO	INSTALACAO ELETRICA/ELETRIFICACAO E ILUMINACAO EXTERNA	M	1	47,57	47,57	
	Composição Auxiliar	SINAPI	88264	ELETRICISTA COM ENCARGOS COMPLEMENTARES	SEDI - SERVICOS DIVERSOS	H	0,171	31,77	5,43	
	Composição Auxiliar	SINAPI	88316	SERVENTE COM ENCARGOS COMPLEMENTARES	SEDI - SERVICOS DIVERSOS	H	0,171	25,95	4,43	
	Insumo	SINAPI	2686	ELETRODUTO DE PVC RIGIDO ROSCAVEL DE 3 ", SEM LUVA	Material	M	1	37,71	37,71	
					MO sem LS :	3,32	LS :	3,94	MO com LS :	7,26
					Valor do BDI :	10,88			Valor com BDI :	58,45

Tipo	Banco	Código	Descrição	Classe/Tipo	Unidade	Quantidade	Preço s/ BDI	Total
------	-------	--------	-----------	-------------	---------	------------	--------------	-------



GOVERNO DO ESTADO DE RONDÔNIA  
SECRETARIA DE ESTADO DE OBRAS E SERVIÇOS PÚBLICOS – SEOSP/RO  
TELEFONE: (69) 3212-8107  
AVENIDA FAQUAR – ESPLANADA DAS SENCRETARAS, BAIRRO: PEDRINHAS  
PORTO VELHO - RO - CEP: 76.801-470  
CNPJ: 37.621.806.0001 - 07



RESP.TÉCNICO - ATUALIZAÇÃO DO ORÇAMENTO  
Diego Expedito Martins de Oliveira - CREA 8154 D/RO  
Jayne Carlos Piovesan - CREA 8125 D/RO  
Josiane Beatriz Faustino - CREA 47100 D/MG  
João Roberto de Araújo Campos - CREA 9240 D/AC

DADOS CADASTRAIS

OBJETO: Conclusão da Obra Inacabada Anexo ao Centro Político Administrativo  
ENDEREÇO: Av. Farquar, s/n.", Palácio Rio Madeira, Bairro Pedrinhas, CEP: 76.801-470  
DATA BASE: fev/25

TABELAS REFERÊNCIAS  
SINAPI: RO 02/2025 (não desonerado)  
SBC: PVH 02/2025  
SICRO:RO: 10/2024  
ORSE:SE: 12/2024

	BDI GERAL: 22,88%
	BDI DIFERENCIADO: 15,28%

COMPOSIÇÕES DE CUSTOS UNITÁRIOS - PRINCIPAIS										
18.8	Composição	Próprio	AUDCPA 324	CABECOTE DE LIGA DE ALUMÍNIO DIÂMETRO 4" - FORNECIMENTO E INSTALAÇÃO	INSTALACAO ELETRICA/ELETRIFICACAO E ILUMINACAO EXTERNA	UN	1	79,62	79,62	
	Composição Auxiliar	SINAPI	88316	SERVENTE COM ENCARGOS COMPLEMENTARES	SEDI - SERVICOS DIVERSOS	H	0,213	25,95	5,52	
	Composição Auxiliar	SINAPI	88264	ELETRICISTA COM ENCARGOS COMPLEMENTARES	SEDI - SERVICOS DIVERSOS	H	0,213	31,77	6,76	
	Insumo	SINAPI	1051	CABECOTE PARA ENTRADA DE LINHA DE ALIMENTACAO PARA ELETRODUTO, EM LIGA DE ALUMINIO COM ACABAMENTO ANTI CORROSIVO, COM FIXACAO POR ENCAIXE LISO DE 360 GRAUS, DE 4"	Material	UN	1	67,34	67,34	
					MO sem LS :	4,13	LS :	4,91	MO com LS :	9,04
					Valor do BDI :	18,21			Valor com BDI :	97,83
	Tipo	Banco	Código	Descrição	Classe/Tipo	Unidade	Quantidade	Preço s/ BDI	Total	
18.9	Composição	Próprio	AUDCPA 325	CABO UTP 4 PARES #24 AWG CAT. 6 TIPO LSZH NÃO PROPAGANTE A CHAMA E SEM HALOGÊNIOS - FORNECIMENTO E INSTALAÇÃO	INSTALACAO ELETRICA/ELETRIFICACAO E ILUMINACAO EXTERNA	M	1	11,98	11,98	
	Composição Auxiliar	SINAPI	88264	ELETRICISTA COM ENCARGOS COMPLEMENTARES	SEDI - SERVICOS DIVERSOS	H	0,1	31,77	3,17	
	Composição Auxiliar	SINAPI	88247	AUXILIAR DE ELETRICISTA COM ENCARGOS COMPLEMENTARES	SEDI - SERVICOS DIVERSOS	H	0,1	28,17	2,81	
	Insumo	SINAPI	39599	CABO DE REDE, PAR TRANCADO UTP, 4 PARES, CATEGORIA 6 (CAT 6), ISOLAMENTO PVC (LSZH)	Material	M	1	6	6,00	
					MO sem LS :	2,04	LS :	2,42	MO com LS :	4,46
					Valor do BDI :	2,74			Valor com BDI :	14,72
	Tipo	Banco	Código	Descrição	Classe/Tipo	Unidade	Quantidade	Preço s/ BDI	Total	
18.10	Composição	Próprio	AUDCPA 326	CABO #6.0MM² - COBRE NU - FORNECIMENTO E INSTALAÇÃO	INSTALACAO ELETRICA/ELETRIFICACAO E ILUMINACAO EXTERNA	M	1	14,38	14,38	
	Composição Auxiliar	SINAPI	88264	ELETRICISTA COM ENCARGOS COMPLEMENTARES	SEDI - SERVICOS DIVERSOS	H	0,1	31,77	3,17	
	Composição Auxiliar	SINAPI	88247	AUXILIAR DE ELETRICISTA COM ENCARGOS COMPLEMENTARES	SEDI - SERVICOS DIVERSOS	H	0,1	28,17	2,81	
	Insumo	ORSE	9480	Fio cobre nu 6mm2	Material	m	1	8,4	8,40	
					MO sem LS :	2,04	LS :	2,42	MO com LS :	4,46
					Valor do BDI :	3,29			Valor com BDI :	17,67
	Tipo	Banco	Código	Descrição	Classe/Tipo	Unidade	Quantidade	Preço s/ BDI	Total	
18.11	Composição	Próprio	AUDCPA 327	CABO CTP APL 30P - FORNECIMENTO E INSTALAÇÃO	INSTALACOES ESPECIAIS	M	1	20,41	20,41	
	Composição Auxiliar	SINAPI	88264	ELETRICISTA COM ENCARGOS COMPLEMENTARES	SEDI - SERVICOS DIVERSOS	H	0,12	31,77	3,81	
	Composição Auxiliar	SINAPI	88316	SERVENTE COM ENCARGOS COMPLEMENTARES	SEDI - SERVICOS DIVERSOS	H	0,12	25,95	3,11	
	Insumo	SINAPI	11918	CABO TELEFONICO CTP - APL - 50, 30 PARES, USO EXTERNO	Material	M	1	13,49	13,49	
					MO sem LS :	2,33	LS :	2,76	MO com LS :	5,09
					Valor do BDI :	4,66			Valor com BDI :	25,07
	Tipo	Banco	Código	Descrição	Classe/Tipo	Unidade	Quantidade	Preço s/ BDI	Total	
18.12	Composição	SINAPI	98270	CABO TELEFÔNICO CI-50 50 PARES INSTALADO EM ENTRADA DE EDIFICAÇÃO - FORNECIMENTO E INSTALAÇÃO. AF_11/2019	INSTALACOES ESPECIAIS	M	1	29,85	29,85	
	Insumo	SINAPI	11922	CABO TELEFONICO CI 50, 50 PARES, USO INTERNO	Material	M	1,05	21,21	22,27	
	Composição Auxiliar	SINAPI	88264	ELETRICISTA COM ENCARGOS COMPLEMENTARES	SEDI - SERVICOS DIVERSOS	H	0,1266	31,77	4,02	
	Composição Auxiliar	SINAPI	88247	AUXILIAR DE ELETRICISTA COM ENCARGOS COMPLEMENTARES	SEDI - SERVICOS DIVERSOS	H	0,1266	28,17	3,56	
					MO sem LS :	2,58	LS :	3,06	MO com LS :	5,64
					Valor do BDI :	6,82			Valor com BDI :	36,67
	Tipo	Banco	Código	Descrição	Classe/Tipo	Unidade	Quantidade	Preço s/ BDI	Total	



GOVERNO DO ESTADO DE RONDÔNIA  
SECRETARIA DE ESTADO DE OBRAS E SERVIÇOS PÚBLICOS – SEOSP/RO  
TELEFONE: (69) 3212-8107  
AVENIDA FAQUAR – ESPLANADA DAS SENCRETARAS, BAIRRO: PEDRINHAS  
PORTO VELHO - RO - CEP: 76.801-470  
CNPJ: 37.621.806.0001 - 07



RESP.TÉCNICO - ATUALIZAÇÃO DO ORÇAMENTO  
Diego Expedito Martins de Oliveira - CREA 8154 D/RO  
Jayne Carlos Piovesan - CREA 8125 D/RO  
Josiane Beatriz Faustino - CREA 47100 D/MG  
João Roberto de Araújo Campos - CREA 9240 D/AC

DADOS CADASTRAIS

OBJETO: Conclusão da Obra Inacabada Anexo ao Centro Político Administrativo  
ENDEREÇO: Av. Farquar, s/n.", Palácio Rio Madeira, Bairro Pedrinhas, CEP: 76.801-470  
DATA BASE: fev/25

TABELAS REFERÊNCIAS  
SINAPI: RO 02/2025 (não desonerado)  
SBC: PVH 02/2025  
SICRO:RO: 10/2024  
ORSE:SE: 12/2024

	BDI GERAL: 22,88%
	BDI DIFERENCIADO: 15,28%

COMPOSIÇÕES DE CUSTOS UNITÁRIOS - PRINCIPAIS									
18.13	Composição	Próprio	AUDCPA 328	CAIXA DE PASSAGEM 10X5X5CM NA PAREDE TÉCNICA - FORNECIMENTO E INSTALAÇÃO	INSTALACAO ELETRICA/ELETRIFICACAO E ILUMINACAO EXTERNA	UN	1	11,16	11,16
	Composição Auxiliar	SINAPI	88264	ELETRICISTA COM ENCARGOS COMPLEMENTARES	SEDI - SERVICOS DIVERSOS	H	0,15	31,77	4,76
	Composição Auxiliar	SINAPI	88247	AUXILIAR DE ELETRICISTA COM ENCARGOS COMPLEMENTARES	SEDI - SERVICOS DIVERSOS	H	0,15	28,17	4,22
	Insumo	SINAPI	1872	CAIXA DE PASSAGEM, EM PVC, DE 4" X 2", PARA ELETRODUTO FLEXIVEL CORRUGADO	Material	UN	1	2,18	2,18
						MO sem LS :	3,05	LS :	3,63
						Valor do BDI :	2,55	MO com LS :	6,68
							Valor com BDI :	13,71	

	Tipo	Banco	Código	Descrição	Classe/Tipo	Unidade	Quantidade	Preço s/ BDI	Total
18.14	Composição	Próprio	AUDCPA 329	CAIXA DE PASSAGEM 20X20X12CM NA PAREDE - FORNECIMENTO E INSTALAÇÃO	INSTALACOES ESPECIAIS	UN		1	88,25
	Composição Auxiliar	SINAPI	88264	ELETRICISTA COM ENCARGOS COMPLEMENTARES	SEDI - SERVICOS DIVERSOS	H	0,143	31,77	4,54
	Composição Auxiliar	SINAPI	88316	SERVENTE COM ENCARGOS COMPLEMENTARES	SEDI - SERVICOS DIVERSOS	H	0,143	25,95	3,71
	Insumo	SINAPI	11250	CAIXA DE PASSAGEM/ LUZ / TELEFONIA, DE EMBUTIR, EM CHAPA DE ACO GALVANIZADO, DIMENSOES 20 X 20 X *12* CM (PADRAO CONCESSIONARIA LOCAL)	Material	UN		1	80,00
					MO sem LS :		2,78	LS :	3,29
					Valor do BDI :		20,19	MO com LS :	6,07
								Valor com BDI :	108,44

	Tipo	Banco	Código	Descrição	Classe/Tipo	Unidade	Quantidade	Preço s/ BDI	Total	
18.15	Composição	Próprio	AUDCPA 330	CAIXA DE PASSAGEM 40X40X12CM NA PAREDE - FORNECIMENTO E INSTALAÇÃO	INSTALACOES ESPECIAIS	UN		1	193,71	193,71
	Composição Auxiliar	SINAPI	88316	SERVENTE COM ENCARGOS COMPLEMENTARES	SEDI - SERVICOS DIVERSOS	H	0,286	25,95	7,42	
	Composição Auxiliar	SINAPI	88264	ELETRICISTA COM ENCARGOS COMPLEMENTARES	SEDI - SERVICOS DIVERSOS	H	0,286	31,77	9,08	
	Insumo	SINAPI	11251	CAIXA DE PASSAGEM/ LUZ / TELEFONIA, DE EMBUTIR, EM CHAPA DE ACO GALVANIZADO, DIMENSOES 40 X 40 X *12* CM (PADRAO CONCESSIONARIA LOCAL)	Material	UN		1	177,21	177,21
					MO sem LS :	5,56	LS :	6,59	MO com LS :	12,15
					Valor do BDI :	44,32			Valor com BDI :	238,03

	Tipo	Banco	Código	Descrição	Classe/Tipo	Unidade	Quantidade	Preço s/ BDI	Total	
18.16	Composição	Próprio	AUDCPA 331	CAIXA DE PASSAGEM 40X40X12CM NO FORRO - FORNECIMENTO E INSTALAÇÃO	INSTALACOES ESPECIAIS	UN		1	165,89	165,89
	Composição Auxiliar	SINAPI	88316	SERVENTE COM ENCARGOS COMPLEMENTARES	SEDI - SERVICOS DIVERSOS	H		0,16	25,95	4,15
	Composição Auxiliar	SINAPI	88264	ELETRICISTA COM ENCARGOS COMPLEMENTARES	SEDI - SERVICOS DIVERSOS	H		0,16	31,77	5,08
	Insumo	Próprio	AUD 112	(REF. 4969 SBC) CAIXA DE PASSAGEM N 3 DE SOBREPOR 40x40x12cm	Material	UN		1	156,66	156,66
					MO sem LS :	3,10	LS :	3,69	MO com LS :	6,79
					Valor do BDI :	37,95			Valor com BDI :	203,84

	Tipo	Banco	Código	Descrição	Classe/Tipo	Unidade	Quantidade	Preço s/ BDI	Total	
18.17	Composição	SINAPI	95782	CONDULETE DE ALUMÍNIO, TIPO E, ELETRODUTO DE AÇO GALVANIZADO DN 25 MM (1"), APARENTE - FORNECIMENTO E INSTALAÇÃO. AF_10/2022	INSTALACAO ELETRICA/ELETRIFICACAO E ILUMINACAO EXTERNA	UN	1	34,73	34,73	
	Insumo	SINAPI	2590	CONDULETE DE ALUMINIO TIPO E, PARA ELETRODUTO ROSCAVEL DE 1", COM TAMPA CEGA	Material	UN	1	19,05	19,05	
	Composição Auxiliar	SINAPI	88264	ELETRICISTA COM ENCARGOS COMPLEMENTARES	SEDI - SERVICOS DIVERSOS	H	0,255	31,77	8,10	
	Composição Auxiliar	SINAPI	88247	AUXILIAR DE ELETRICISTA COM ENCARGOS COMPLEMENTARES	SEDI - SERVICOS DIVERSOS	H	0,255	28,17	7,18	
	Insumo	SINAPI	11950	BUCHA DE NYLON SEM ABA 56, COM PARAFUSO DE 4,20 X 40 MM EM ACO ZINCADO COM ROSCA SOBERBA, CABECA CHATA E FENDA PHILLIPS	Material	UN	2	0,2	0,40	
					MO sem LS :	5,19	LS :	6,17	MO com LS :	11,36
					Valor do BDI :	7,94			Valor com BDI :	42,67

	Tipo	Banco	Código	Descrição	Classe/Tipo	Unidade	Quantidade	Preço s/ BDI	Total
18.18	Composição	SINAPI	95789	CONDULETE DE ALUMÍNIO, TIPO LR, PARA ELETRODUTO DE AÇO GALVANIZADO DN 25 MM (1"), APARENTE - FORNECIMENTO E INSTALAÇÃO. AF_10/2022	INSTALACAO ELETRICA/ELETRIFICACAO E ILUMINACAO EXTERNA	UN	1	42,2	42,20
		SINAPI	11950	BUCHA DE NYLON SEM ABA 56, COM PARAFUSO DE 4,20 X 40 MM EM ACO ZINCADO COM ROSCA SOBERBA, CABECA CHATA E FENDA PHILLIPS	Material	UN	2	0,2	0,40
		SINAPI	2570	CONDULETE DE ALUMINIO TIPO LR, PARA ELETRODUTO ROSCAVEL DE 1", COM TAMPA CEGA	Material	UN	1	18,42	18,42

COMPOSIÇÕES DE CUSTOS UNITÁRIOS - PRINCIPAIS									
	Composição Auxiliar	SINAPI	88264	ELETRICISTA COM ENCARGOS COMPLEMENTARES	SEDI - SERVICOS DIVERSOS	H	0,3902	31,77	12,39
	Composição Auxiliar	SINAPI	88247	AUXILIAR DE ELETRICISTA COM ENCARGOS COMPLEMENTARES	SEDI - SERVICOS DIVERSOS	H	0,3902	28,17	10,99
					MO sem LS :	7,96	LS :	9,44	MO com LS :
					Valor do BDI :	9,65			Valor com BDI :

	Tipo	Banco	Código	Descrição	Classe/Tipo	Unidade	Quantidade	Preço s/ BDI	Total		
18.19	Composição	SINAPI	95796	AF_10/2022	CONDULETE DE ALUMÍNIO, TIPO T, PARA ELETRODUTO DE AÇO GALVANIZADO DN 25 MM (1"), APARENTE - FORNECIMENTO E INSTALAÇÃO.	INSTALACAO ELETRICA/ELETRIFICACAO E ILUMINACAO EXTERNA	UN	1	49,59	49,59	
	Composição Auxiliar	SINAPI	88247	AUXILIAR DE ELETRICISTA COM ENCARGOS COMPLEMENTARES		SEDI - SERVICOS DIVERSOS	H	0,4578	28,17	12,89	
	Insumo	SINAPI	11950	BUCHA DE NYLON SEM ABA S6, COM PARAFUSO DE 4,20 X 40 MM EM ACO ZINCADO COM ROSCA SOBERBA, CABECA CHATA E FENDA PHILLIPS		Material	UN	2	0,2	0,40	
	Insumo	SINAPI	2586	CONDULETE DE ALUMINIO TIPO T, PARA ELETRODUTO ROSCAVEL DE 1", COM TAMPA CEGA		Material	UN	1	21,76	21,76	
	Composição Auxiliar	SINAPI	88264	ELETRICISTA COM ENCARGOS COMPLEMENTARES		SEDI - SERVICOS DIVERSOS	H	0,4578	31,77	14,54	
						MO sem LS :	9,33	LS :	11,08	MO com LS :	20,41
						Valor do BDI :	11,34			Valor com BDI :	60,93

	Tipo	Banco	Código	Descrição	Classe/Tipo	Unidade	Quantidade	Preço s/ BDI	Total
18.20	Composição	Próprio	AUDCPA 332	CAIXA TIPO CONDULETE 1.1/2" TIPOS T OU TB EM ALUMINIO COM TAMPA - FORNECIMENTO E INSTALAÇÃO	INSTALACAO ELETRICA/ELETRIFICACAO E ILUMINACAO EXTERNA	UN	1	72,55	72,55
	Composição Auxiliar	SINAPI	88264	ELETRICISTA COM ENCARGOS COMPLEMENTARES	SEDI - SERVICOS DIVERSOS	H	0,512	31,77	16,26
	Composição Auxiliar	SINAPI	88316	SERVENTE COM ENCARGOS COMPLEMENTARES	SEDI - SERVICOS DIVERSOS	H	0,512	25,95	13,28
	Insumo	SINAPI	2576	CONDULETE DE ALUMINIO TIPO T, PARA ELETRODUTO ROSCAVEL DE 1 1/2", COM TAMPA CEGA	Material	UN	1	43,01	43,01
					MO sem LS :	9,95	LS :	11,81	MO com LS :
					Valor do BDI :	16,59			Valor com BDI :

	Tipo	Banco	Código	Descrição	Classe/Tipo	Unidade	Quantidade	Preço s/ BDI	Total	
18.21	Composição	Próprio	AUDCPA 333	CX. COMPLETA INOX 430 CINZA COM TRÊS SAIDA - FORNECIMENTO E INSTALAÇÃO	INSTALACAO ELETRICA/ELETRIFICACAO E ILUMINACAO EXTERNA	UN	1	701,44	701,44	
	Composição Auxiliar	SINAPI	88247	AUXILIAR DE ELETRICISTA COM ENCARGOS COMPLEMENTARES	SEDI - SERVICOS DIVERSOS	H	1,5	28,17	42,25	
	Composição Auxiliar	SINAPI	88264	ELETRICISTA COM ENCARGOS COMPLEMENTARES	SEDI - SERVICOS DIVERSOS	H	1,5	31,77	47,65	
	Insumo	SINAPI	43104	CAIXA DE PASSAGEM ELETRICA, PARA PISO, EM PVC, DIMENSOES DE 3/4" A 4"	Material	UN	1	611,54	611,54	
					MO sem LS :	30,60	LS :	36,32	MO com LS :	66,92
					Valor do BDI :	160,48			Valor com BDI :	861,92

	Tipo	Banco	Código	Descrição	Classe/Tipo	Unidade	Quantidade	Preço s/ BDI	Total	
18.22	Composição	Próprio	AUDCPA 334	CANALETA STANDARD - FORNECIMENTO E INSTALAÇÃO	INSTALACAO ELETRICA/ELETRIFICACAO E ILUMINACAO EXTERNA	UN	1	50,09	50,09	
	Composição Auxiliar	SINAPI	88264	ELETRICISTA COM ENCARGOS COMPLEMENTARES	SEDI - SERVICOS DIVERSOS	H	0,07	31,77	2,22	
	Composição Auxiliar	SINAPI	88247	AUXILIAR DE ELETRICISTA COM ENCARGOS COMPLEMENTARES	SEDI - SERVICOS DIVERSOS	H	0,07	28,17	1,97	
	Insumo	ORSE	506	Canaleta plastica 50 x 20mm, com divisória ( ref. 300 24, Plal Legrand ou similar)	Material	m	3	15,3	45,90	
					MO sem LS :	1,42	LS :	1,69	MO com LS :	3,11
					Valor do BDI :	11,46			Valor com BDI :	61,55



GOVERNO DO ESTADO DE RONDÔNIA  
SECRETARIA DE ESTADO DE OBRAS E SERVIÇOS PÚBLICOS – SEOSP/RO  
TELEFONE: (69) 3212-8107  
AVENIDA FAQUAR – ESPLANADA DAS SENCRETARAS, BAIRRO: PEDRINHAS  
PORTO VELHO - RO - CEP: 76.801-470  
CNPJ: 37.621.806.0001 - 07



RESP.TÉCNICO - ATUALIZAÇÃO DO ORÇAMENTO  
Diego Expedito Martins de Oliveira - CREA 8154 D/RO  
Jayne Carlos Piovesan - CREA 8125 D/RO  
Josiane Beatriz Faustino - CREA 47100 D/MG  
João Roberto de Araújo Campos - CREA 9240 D/AC

DADOS CADASTRAIS

OBJETO: Conclusão da Obra Inacabada Anexo ao Centro Político Administrativo  
ENDEREÇO: Av. Farquar, s/n.", Palácio Rio Madeira, Bairro Pedrinhas, CEP: 76.801-470  
DATA BASE: fev/25

TABELAS REFERÊNCIAS  
SINAPI: RO 02/2025 (não desonerado)  
SBC: PVH 02/2025  
SICRO:RO: 10/2024  
ORSE:SE: 12/2024

	BDI GERAL: 22,88%
	BDI DIFERENCIADO: 15,28%

COMPOSIÇÕES DE CUSTOS UNITÁRIOS - PRINCIPAIS										
Tubo				Classe/Tipo	Unidade	Quantidade	Preço s/ BDI	Total		
18.23	Composição	Próprio	AUDCPA 386	(REF. 83369, 10/2019 SINAPI) CAIXA PARA TELEFONE N.4, 60X60X12CM EM CHAPA METALICA, DE EMBUTIR, SEM ACESSORIOS, PADRAO TELEBRAS, FORNECIMENTO E INSTALACAO	INSTALACAO ELETRICA/ELETRIFICACAO E ILUMINACAO EXTERNA	UND	1	445,24	445,24	
	Composição Auxiliar	SINAPI	88247	AUXILIAR DE ELETRICISTA COM ENCARGOS COMPLEMENTARES	SEDI - SERVICOS DIVERSOS	H	2	28,17	56,34	
	Composição Auxiliar	SINAPI	88264	ELETRICISTA COM ENCARGOS COMPLEMENTARES	SEDI - SERVICOS DIVERSOS	H	2	31,77	63,54	
	Composição Auxiliar	SINAPI	88309	PEDREIRO COM ENCARGOS COMPLEMENTARES	SEDI - SERVICOS DIVERSOS	H	0,5	30,21	15,10	
	Composição Auxiliar	SINAPI	88316	SERVENTE COM ENCARGOS COMPLEMENTARES	SEDI - SERVICOS DIVERSOS	H	0,5	25,95	12,97	
	Composição Auxiliar	SINAPI	87367	ARGAMASSA TRAÇO 1:1:6 (EM VOLUME DE CIMENTO, CAL E AREIA MÉDIA ÚMIDA) PARA EMBOÇO/MASSA ÚNICA/ASSENTAMENTO DE ALVENARIA DE VEDAÇÃO, PREPARO MANUAL AF_08/2019	SEDI - SERVICOS DIVERSOS	M3	0,004	908,31	3,63	
	Insumo	SINAPI	11253	CAIXA DE PASSAGEM/ LUZ / TELEFONIA, DE EMBUTIR, EM CHAPA DE ACO GALVANIZADO, DIMENSOES 60 X 60 X *12* CM (PADRAO CONCESSIONARIA LOCAL)	Material	UN	1	293,66	293,66	
					MO sem LS :	50,53	LS :	59,99	MO com LS :	
					Valor do BDI :	101,87			Valor com BDI :	
									110,52	
								547,11		
Tubo				Classe/Tipo	Unidade	Quantidade	Preço s/ BDI	Total		
18.24	Composição	Próprio	AUDCPA 336	BLOCO BER 10 PARES - FORNECIMENTO E INSTALAÇÃO	INSTALACAO ELETRICA/ELETRIFICACAO E ILUMINACAO EXTERNA	UN	1	33,54	33,54	
	Composição Auxiliar	SINAPI	88247	AUXILIAR DE ELETRICISTA COM ENCARGOS COMPLEMENTARES	SEDI - SERVICOS DIVERSOS	H	0,2	28,17	5,63	
	Composição Auxiliar	SINAPI	88264	ELETRICISTA COM ENCARGOS COMPLEMENTARES	SEDI - SERVICOS DIVERSOS	H	0,2	31,77	6,35	
	Insumo	SINAPI	44171	BLOCO DE ENGATE RAPIDO PARA BASTIDOR TIPO M10	Material	UN	1	21,56	21,56	
					MO sem LS :	4,08	LS :	4,84	MO com LS :	
					Valor do BDI :	7,67			Valor com BDI :	
									8,92	
									41,21	
	Tubo				Classe/Tipo	Unidade	Quantidade	Preço s/ BDI	Total	
	18.25	Composição	Próprio	AUDCPA 337	BLOCO COOK 10 PARES C/ 10 MP-M - FORNECIMENTO E INSTALAÇÃO	INSTALACAO ELETRICA/ELETRIFICACAO E ILUMINACAO EXTERNA	UN	1	23	23,00
Composição Auxiliar		SINAPI	88247	AUXILIAR DE ELETRICISTA COM ENCARGOS COMPLEMENTARES	SEDI - SERVICOS DIVERSOS	H	0,2	28,17	5,63	
Composição Auxiliar		SINAPI	88264	ELETRICISTA COM ENCARGOS COMPLEMENTARES	SEDI - SERVICOS DIVERSOS	H	0,2	31,77	6,35	
Insumo		Próprio	AUD 171	(REF. 80931 SBC) BLOCO ENGATE RAPIDO PARA TELEFONIA 10 PARES - 5.64.11	Material	UND	1	11,02	11,02	
				MO sem LS :	4,08	LS :	4,84	MO com LS :		
				Valor do BDI :	5,26			Valor com BDI :		
								8,92		
								28,26		
Tubo				Classe/Tipo	Unidade	Quantidade	Preço s/ BDI	Total		
18.26		Composição	Próprio	AUDCPA 387	BLOCO COOK 20 PARES C/ 10 MP-M - FONRECIMENTO E INSTALAÇÃO	INSTALACAO ELETRICA/ELETRIFICACAO E ILUMINACAO EXTERNA	UN	1	37,8	37,80
	Composição Auxiliar	SINAPI	88247	AUXILIAR DE ELETRICISTA COM ENCARGOS COMPLEMENTARES	SEDI - SERVICOS DIVERSOS	H	0,2	28,17	5,63	
	Composição Auxiliar	SINAPI	88264	ELETRICISTA COM ENCARGOS COMPLEMENTARES	SEDI - SERVICOS DIVERSOS	H	0,2	31,77	6,35	
	Insumo	Próprio	AUD 172	Bloco COOK 20 pares c/ 10 MP-M	Material	UND	1	25,82	25,82	
					MO sem LS :	4,08	LS :	4,84	MO com LS :	
					Valor do BDI :	8,64			Valor com BDI :	
									8,92	
									46,44	
	Tubo				Classe/Tipo	Unidade	Quantidade	Preço s/ BDI	Total	
	18.27	Composição	Próprio	AUDCPA 338	ANEIS GUIA, ANEL DE DISTRIBUICAO EM ACO GALVANIZADO - FORNECIMENTO E INSTALAÇÃO	INSTALACAO ELETRICA/ELETRIFICACAO E ILUMINACAO EXTERNA	UN	1	30,83	30,83
Composição Auxiliar		SINAPI	88247	AUXILIAR DE ELETRICISTA COM ENCARGOS COMPLEMENTARES	SEDI - SERVICOS DIVERSOS	H	0,5	28,17	14,08	





GOVERNO DO ESTADO DE RONDÔNIA  
SECRETARIA DE ESTADO DE OBRAS E SERVIÇOS PÚBLICOS – SEOSP/RO  
TELEFONE: (69) 3212-8107  
AVENIDA FAQUAR – ESPLANADA DAS SENCRETARAS, BAIRRO: PEDRINHAS  
PORTO VELHO - RO - CEP: 76.801-470  
CNPJ: 37.621.806.0001 - 07



RESP.TÉCNICO - ATUALIZAÇÃO DO ORÇAMENTO  
Diego Expedito Martins de Oliveira - CREA 8154 D/RO  
Jayne Carlos Piovesan - CREA 8125 D/RO  
Josiane Beatriz Faustino - CREA 47100 D/MG  
João Roberto de Araújo Campos - CREA 9240 D/AC

DADOS CADASTRAIS

OBJETO: Conclusão da Obra Inacabada Anexo ao Centro Político Administrativo  
ENDEREÇO: Av. Farquar, s/n.", Palácio Rio Madeira, Bairro Pedrinhas, CEP: 76.801-470  
DATA BASE: fev/25

TABELAS REFERÊNCIAS  
SINAPI: RO 02/2025 (não desonerado)  
SBC: PVH 02/2025  
SICRO:RO: 10/2024  
ORSE:SE: 12/2024

	BDI GERAL: 22,88%
	BDI DIFERENCIADO: 15,28%

COMPOSIÇÕES DE CUSTOS UNITÁRIOS - PRINCIPAIS									
Composição Auxiliar	SINAPI	88264	ELETRICISTA COM ENCARGOS COMPLEMENTARES	SEDI - SERVICOS DIVERSOS	H	0,5	31,77	15,88	
Insumo	SINAPI	11789	ANEL DE DISTRIBUICAO EM ACO GALVANIZADO PARA FIO FE-160	Material	UN	1	0,87	0,87	
				MO sem LS :	10,20	LS :	12,10	MO com LS :	22,30
				Valor do BDI :	7,05			Valor com BDI :	37,88

Tipo	Banco	Código	Descrição	Classe/Tipo	Unidade	Quantidade	Preço s/ BDI	Total	
18.28	Composição	Próprio	AUDCPA 339	PATH CORD DE 1,5 M COM CONECTOR MACHO RÍGIDO RJ-45/RJ-45 COM CAPA DE PROTEÇÃO E CERTIFICAÇÃO, P/ TELEFÔNIA NA COR VERDE - FORNECIMENTO E INSTALAÇÃO	INSTALACOES ESPECIAIS	UN	1	12,55	12,55
	Composição Auxiliar	SINAPI	88247	AUXILIAR DE ELETRICISTA COM ENCARGOS COMPLEMENTARES	SEDI - SERVICOS DIVERSOS	H	0,1	28,17	2,81
	Composição Auxiliar	SINAPI	88264	ELETRICISTA COM ENCARGOS COMPLEMENTARES	SEDI - SERVICOS DIVERSOS	H	0,1	31,77	3,17
	Insumo	Próprio	AUD 113	(REF. 54698 SBC) CABO DE REDE RJ-45 COM 5,0m	Material	UN	0,3	21,9	6,57
				MO sem LS :	2,04	LS :	2,42	MO com LS :	4,46
				Valor do BDI :	2,87			Valor com BDI :	15,42

Tipo	Banco	Código	Descrição	Classe/Tipo	Unidade	Quantidade	Preço s/ BDI	Total	
18.29	Composição	Próprio	AUDCPA 340	PATH CORD DE 1,5 M COM CONECTOR MACHO RÍGIDO RJ-45/RJ-45 COM CAPA DE PROTEÇÃO E CERTIFICAÇÃO, P/ DADOS NA COR AZUL - FORNECIMENTO E INSTALAÇÃO	INSTALACOES ESPECIAIS	UN	1	12,55	12,55
	Composição Auxiliar	SINAPI	88264	ELETRICISTA COM ENCARGOS COMPLEMENTARES	SEDI - SERVICOS DIVERSOS	H	0,1	31,77	3,17
	Composição Auxiliar	SINAPI	88247	AUXILIAR DE ELETRICISTA COM ENCARGOS COMPLEMENTARES	SEDI - SERVICOS DIVERSOS	H	0,1	28,17	2,81
	Insumo	Próprio	AUD 113	(REF. 54698 SBC) CABO DE REDE RJ-45 COM 5,0m	Material	UN	0,3	21,9	6,57
				MO sem LS :	2,04	LS :	2,42	MO com LS :	4,46
				Valor do BDI :	2,87			Valor com BDI :	15,42

Tipo	Banco	Código	Descrição	Classe/Tipo	Unidade	Quantidade	Preço s/ BDI	Total	
18.30	Composição	Próprio	AUDCPA 341	JUMPER CORD DE 2,5 M COM CONECTOR MACHO RJ-45/RJ-45 COM CAPA DE PROTEÇÃO E CERTIFICAÇÃO COR CINZA - FORNECIMENTO E INSTALAÇÃO	INSTALACOES ESPECIAIS	UN	1	16,93	16,93
	Composição Auxiliar	SINAPI	88247	AUXILIAR DE ELETRICISTA COM ENCARGOS COMPLEMENTARES	SEDI - SERVICOS DIVERSOS	H	0,1	28,17	2,81
	Composição Auxiliar	SINAPI	88264	ELETRICISTA COM ENCARGOS COMPLEMENTARES	SEDI - SERVICOS DIVERSOS	H	0,1	31,77	3,17
	Insumo	Próprio	AUD 113	(REF. 54698 SBC) CABO DE REDE RJ-45 COM 5,0m	Material	UN	0,5	21,9	10,95
				MO sem LS :	2,04	LS :	2,42	MO com LS :	4,46
				Valor do BDI :	3,87			Valor com BDI :	20,80

Tipo	Banco	Código	Descrição	Classe/Tipo	Unidade	Quantidade	Preço s/ BDI	Total	
18.31	Composição	Próprio	AUDCPA 342	RACK DE 44 U'S-570MM, COM DOIS MICRO-VENTILADORES, PARAFUSOS EM TODOS OS U'S E ACESSÓRIOS - FORNECIMENTO E INSTALAÇÃO	INSTALACOES ESPECIAIS	UN	1	1375,7	1.375,70
	Composição Auxiliar	SINAPI	88247	AUXILIAR DE ELETRICISTA COM ENCARGOS COMPLEMENTARES	SEDI - SERVICOS DIVERSOS	H	1	28,17	28,17
	Composição Auxiliar	SINAPI	88264	ELETRICISTA COM ENCARGOS COMPLEMENTARES	SEDI - SERVICOS DIVERSOS	H	1	31,77	31,77
	Insumo	SINAPI	43837	RACK DE PISO PARA SERVIDOR, ABERTO, EM COLUNA, 44U X *570* MM	Material	UN	1	1315,76	1.315,76
				MO sem LS :	20,39	LS :	24,21	MO com LS :	44,60
				Valor do BDI :	314,76			Valor com BDI :	1.690,46

Tipo	Banco	Código	Descrição	Classe/Tipo	Unidade	Quantidade	Preço s/ BDI	Total	
18.32	Composição	Próprio	AUDCPA 343	ORGANIZADORES DE CABOS HORIZONTAIS- FORNECIMENTO E INSTALAÇÃO	INSTALACOES ESPECIAIS	UN	1	37,48	37,48
	Insumo	Próprio	AUD 114	(REF. 58975 SBC) RACK - ORGANIZADOR HORIZONTAL DE CABOS 1 U	Equipamento	UN	1	25,5	25,50
	Composição Auxiliar	SINAPI	88247	AUXILIAR DE ELETRICISTA COM ENCARGOS COMPLEMENTARES	SEDI - SERVICOS DIVERSOS	H	0,2	28,17	5,63
	Composição Auxiliar	SINAPI	88264	ELETRICISTA COM ENCARGOS COMPLEMENTARES	SEDI - SERVICOS DIVERSOS	H	0,2	31,77	6,35
				MO sem LS :	4,08	LS :	4,84	MO com LS :	8,92
				Valor do BDI :	8,57			Valor com BDI :	46,05

Tipo	Banco	Código	Descrição	Classe/Tipo	Unidade	Quantidade	Preço s/ BDI	Total	
18.33	Composição	Próprio	AUDCPA 344	REGUA DE TOMADAS COM 8 TOMADAS - FORNECIMENTO E INSTALAÇÃO	INSTALACOES ESPECIAIS	UN	1	85,18	85,18
	Composição Auxiliar	SINAPI	88247	AUXILIAR DE ELETRICISTA COM ENCARGOS COMPLEMENTARES	SEDI - SERVICOS DIVERSOS	H	0,1	28,17	2,81



GOVERNO DO ESTADO DE RONDÔNIA  
SECRETARIA DE ESTADO DE OBRAS E SERVIÇOS PÚBLICOS – SEOSP/RO  
TELEFONE: (69) 3212-8107  
AVENIDA FAQUAR – ESPLANADA DAS SENCRETARAS, BAIRRO: PEDRINHAS  
PORTO VELHO - RO - CEP: 76.801-470  
CNPJ: 37.621.806.0001 - 07



RESP.TÉCNICO - ATUALIZAÇÃO DO ORÇAMENTO  
Diego Expedito Martins de Oliveira - CREA 8154 D/RO  
Jayne Carlos Piovesan - CREA 8125 D/RO  
Josiane Beatriz Faustino - CREA 47100 D/MG  
João Roberto de Araújo Campos - CREA 9240 D/AC

DADOS CADASTRAIS

OBJETO: Conclusão da Obra Inacabada Anexo ao Centro Político Administrativo  
ENDEREÇO: Av. Farquar, s/n.", Palácio Rio Madeira, Bairro Pedrinhas, CEP: 76.801-470  
DATA BASE: fev/25

TABELAS REFERÊNCIAS  
SINAPI: RO 02/2025 (não desonerado)  
SBC: PVH 02/2025  
SICRO:RO: 10/2024  
ORSE:SE: 12/2024

	BDI GERAL: 22,88%
	BDI DIFERENCIADO: 15,28%

COMPOSIÇÕES DE CUSTOS UNITÁRIOS - PRINCIPAIS									
Composição Auxiliar	SINAPI	88264	ELETRICISTA COM ENCARGOS COMPLEMENTARES	SEDI - SERVICOS DIVERSOS	H	0,1	31,77	3,17	
Insumo	Próprio	AUD 115	(REF. 514474 SBC) RACK - REGUA 19" DE TOMADAS COM 8 TOMADAS 10A	Equipamento	UN	1	79,2	79,20	

MO sem LS : 2,04 LS : 2,42 MO com LS : 4,46  
Valor do BDI : 19,48 Valor com BDI : 104,66

Tipo	Banco	Código	Descrição	Classe/Tipo	Unidade	Quantidade	Preço s/ BDI	Total	
18.34	Composição	Próprio	AUDCPA 345	BANDEJA PARA EQUIPAMENTOS, COM PARAFUSO NOS QUATRO CANTOS - FORNECIMENTO E INSTALAÇÃO	SERVICOS DIVERSOS	UN	1	59,94	59,94
	Composição Auxiliar	SINAPI	88247	AUXILIAR DE ELETRICISTA COM ENCARGOS COMPLEMENTARES	SEDI - SERVICOS DIVERSOS	H	1	28,17	28,17
	Composição Auxiliar	SINAPI	88264	ELETRICISTA COM ENCARGOS COMPLEMENTARES	SEDI - SERVICOS DIVERSOS	H	1	31,77	31,77
				MO sem LS : 20,39 LS : 24,21 MO com LS : 44,60					
				Valor do BDI : 13,71 Valor com BDI : 73,65					

Tipo	Banco	Código	Descrição	Classe/Tipo	Unidade	Quantidade	Preço s/ BDI	Total	
18.35	Composição	SINAPI	98302	PATCH PANEL 24 PORTAS, CATEGORIA 6 - FORNECIMENTO E INSTALAÇÃO. AF_11/2019	INSTALACOES ESPECIAIS	UN	1	1252,75	1.252,75
	Composição Auxiliar	SINAPI	88264	ELETRICISTA COM ENCARGOS COMPLEMENTARES	SEDI - SERVICOS DIVERSOS	H	6,2007	31,77	196,99
	Composição Auxiliar	SINAPI	88247	AUXILIAR DE ELETRICISTA COM ENCARGOS COMPLEMENTARES	SEDI - SERVICOS DIVERSOS	H	6,2007	28,17	174,67
	Insumo	SINAPI	39596	PATCH PANEL, 24 PORTAS, CATEGORIA 6, COM RACKS DE 19" DE LARGURA E 1 U DE ALTURA	Material	UN	1	881,09	881,09
				MO sem LS : 126,48 LS : 150,16 MO com LS : 276,64					
				Valor do BDI : 286,62 Valor com BDI : 1.539,37					

Tipo	Banco	Código	Descrição	Classe/Tipo	Unidade	Quantidade	Preço s/ BDI	Total	
18.36	Composição	Próprio	AUDCPA 346	CERTIFICAÇÃO DE PONTOS	SERVICOS DIVERSOS	UN	1	56,98	56,98
	Composição Auxiliar	SINAPI	88247	AUXILIAR DE ELETRICISTA COM ENCARGOS COMPLEMENTARES	SEDI - SERVICOS DIVERSOS	H	0,2	28,17	5,63
	Composição Auxiliar	SINAPI	88264	ELETRICISTA COM ENCARGOS COMPLEMENTARES	SEDI - SERVICOS DIVERSOS	H	0,2	31,77	6,35
	Insumo	Próprio	AUD 117	(REF. 102030 SBC) CERTIFICACAO DE REDE LOGICA CAT. 6 COM EMISSAO DE RELATORIO	Serviço	UN	1	45	45,00
				MO sem LS : 4,08 LS : 4,84 MO com LS : 8,92					
				Valor do BDI : 13,03 Valor com BDI : 70,01					

Tipo	Banco	Código	Descrição	Classe/Tipo	Unidade	Quantidade	Preço s/ BDI	Total	
18.37	Composição	Próprio	AUDCPA 347	ELETROCALHA METÁLICA LISA 300X50X3000 - FORNECIMENTO E INSTALAÇÃO	INSTALACAO ELETRICA/ELETRIFICACAO E ILUMINACAO EXTERNA	M	1	70,89	70,89
	Composição Auxiliar	SINAPI	88247	AUXILIAR DE ELETRICISTA COM ENCARGOS COMPLEMENTARES	SEDI - SERVICOS DIVERSOS	H	0,07	28,17	1,97
	Composição Auxiliar	SINAPI	88264	ELETRICISTA COM ENCARGOS COMPLEMENTARES	SEDI - SERVICOS DIVERSOS	H	0,07	31,77	2,22
	Insumo	Próprio	AUD 118	(REF. 35748 SBC) ELETROCALHA LISA TIPO "U" 300x50mm CHAPA 18 GALVANIZADA A FOGO	Material	M	1	66,7	66,70
				MO sem LS : 1,42 LS : 1,69 MO com LS : 3,11					
				Valor do BDI : 16,21 Valor com BDI : 87,10					

Tipo	Banco	Código	Descrição	Classe/Tipo	Unidade	Quantidade	Preço s/ BDI	Total	
18.38	Composição	Próprio	AUDCPA 348	TAMPA PARA CALHA LISA DE ENCAIXE 300X3000 - FORNECIMENTO E INSTALAÇÃO	INSTALACAO ELETRICA/ELETRIFICACAO E ILUMINACAO EXTERNA	M	1	25,41	25,41
	Composição Auxiliar	SINAPI	88247	AUXILIAR DE ELETRICISTA COM ENCARGOS COMPLEMENTARES	SEDI - SERVICOS DIVERSOS	H	0,03	28,17	0,84
	Composição Auxiliar	SINAPI	88264	ELETRICISTA COM ENCARGOS COMPLEMENTARES	SEDI - SERVICOS DIVERSOS	H	0,03	31,77	0,95
	Insumo	Próprio	AUD 119	(REF. 35751 SBC) ELETROCALHA - TAMPA DE ENCAIXE PARA ELETROCALHA 300mm CHAPA 24	Material	UN	0,3	78,76	23,62
				MO sem LS : 0,61 LS : 0,72 MO com LS : 1,33					
				Valor do BDI : 5,81 Valor com BDI : 31,22					

COMPOSIÇÕES DE CUSTOS UNITÁRIOS - PRINCIPAIS									
	Tipo	Banco	Código	Descrição	Classe/Tipo	Unidade	Quantidade	Preço s/ BDI	Total
18.39	Composição	Próprio	AUDCPA 349	CURVA VERTICAL 90º - FORNECIMENTO E INSTALAÇÃO	INSTALACAO ELETRICA/ELETRIFICACAO E ILUMINACAO EXTERNA	UN	1	46,98	46,98
	Composição Auxiliar	SINAPI	88247	AUXILIAR DE ELETRICISTA COM ENCARGOS COMPLEMENTARES	SEDI - SERVICOS DIVERSOS	H	0,05	28,17	1,40
	Composição Auxiliar	SINAPI	88264	ELETRICISTA COM ENCARGOS COMPLEMENTARES	SEDI - SERVICOS DIVERSOS	H	0,05	31,77	1,58
	Insumo	ORSE	11797	Curva vertical 200 x 50 mm para eletrocalha metálica, com ângulo 90° (ref.: mopa ou similar)	Material	un	1	44	44,00
					MO sem LS :	1,01	LS :	1,21	MO com LS :
					Valor do BDI :	10,74			Valor com BDI :
									2,22
18.40	Composição	Próprio	AUDCPA 350	TAMPA PARA CURVA VERTICAL 90º - FORNECIMENTO E INSTALAÇÃO	INSTALACAO ELETRICA/ELETRIFICACAO E ILUMINACAO EXTERNA	UN	1	16,53	16,53
	Composição Auxiliar	SINAPI	88264	ELETRICISTA COM ENCARGOS COMPLEMENTARES	SEDI - SERVICOS DIVERSOS	H	0,05	31,77	1,58
	Composição Auxiliar	SINAPI	88247	AUXILIAR DE ELETRICISTA COM ENCARGOS COMPLEMENTARES	SEDI - SERVICOS DIVERSOS	H	0,05	28,17	1,40
	Insumo	ORSE	13345	Tampa de encaixe para curva 90º, vertical, 100mm, zincada, para eletrocalha metálica (ref. mopa ou similar)	Material	un	1	13,55	13,55
					MO sem LS :	1,01	LS :	1,21	MO com LS :
					Valor do BDI :	3,78			Valor com BDI :
									2,22
18.41	Composição	Próprio	AUDCPA 351	T HORIZONTAL 90º COM TAMPA PARA ELETROCALHA DE 300 - FORNECIMENTO E INSTALAÇÃO	INSTALACAO ELETRICA/ELETRIFICACAO E ILUMINACAO EXTERNA	UN	1	29,28	29,28
	Composição Auxiliar	SINAPI	88264	ELETRICISTA COM ENCARGOS COMPLEMENTARES	SEDI - SERVICOS DIVERSOS	H	0,05	31,77	1,58
	Composição Auxiliar	SINAPI	88247	AUXILIAR DE ELETRICISTA COM ENCARGOS COMPLEMENTARES	SEDI - SERVICOS DIVERSOS	H	0,05	28,17	1,40
	Insumo	ORSE	6551	Tê horizontal 200 x 50mm para eletrocalha metálica (ref. Mopa ou similar)	Material	un	1	26,3	26,30
					MO sem LS :	1,01	LS :	1,21	MO com LS :
					Valor do BDI :	6,69			Valor com BDI :
									2,22
18.42	Composição	Próprio	AUDCPA 353	SUPORTE VERTICAL PARA CALHA DE 200X50X3000 - FORNECIMENTO E INSTALAÇÃO	ASSENTAMENTO DE TUBOS E PECAS	UN	1	11,48	11,48
	Composição Auxiliar	SINAPI	88264	ELETRICISTA COM ENCARGOS COMPLEMENTARES	SEDI - SERVICOS DIVERSOS	H	0,05	31,77	1,58
	Composição Auxiliar	SINAPI	88247	AUXILIAR DE ELETRICISTA COM ENCARGOS COMPLEMENTARES	SEDI - SERVICOS DIVERSOS	H	0,05	28,17	1,40
	Insumo	ORSE	13682	Suporte vertical 200 x50 mm para fixação de eletrocalha metálica ( ref.: Mopa ou similar)	Material	un	1	8,5	8,50
					MO sem LS :	1,01	LS :	1,21	MO com LS :
					Valor do BDI :	2,62			Valor com BDI :
									2,22
18.43	Composição	Próprio	AUDCPA 354	ELETROCALHA METÁLICA LISA150X50X3000 - FORNECIMENTO E INSTALAÇÃO	ASSENTAMENTO DE TUBOS E PECAS	M	1	35,51	35,51
	Composição Auxiliar	SINAPI	88264	ELETRICISTA COM ENCARGOS COMPLEMENTARES	SEDI - SERVICOS DIVERSOS	H	0,06	31,77	1,90
	Composição Auxiliar	SINAPI	88247	AUXILIAR DE ELETRICISTA COM ENCARGOS COMPLEMENTARES	SEDI - SERVICOS DIVERSOS	H	0,06	28,17	1,69
	Insumo	Próprio	AUD 080	(REF. 000787 SBC) ELETROCALHA LISA TIPO "U" 150x50mm CHAPA 18 GALVANIZADA A FOGO	Material	M	1	31,92	31,92
					MO sem LS :	1,22	LS :	1,45	MO com LS :
					Valor do BDI :	8,12			Valor com BDI :
									2,67
	Tipo	Banco	Código	Descrição	Classe/Tipo	Unidade	Quantidade	Preço s/ BDI	Total



GOVERNO DO ESTADO DE RONDÔNIA  
SECRETARIA DE ESTADO DE OBRAS E SERVIÇOS PÚBLICOS – SEOSP/RO  
TELEFONE: (69) 3212-8107  
AVENIDA FAQUAR – ESPLANADA DAS SENCRETARAS, BAIRRO: PEDRINHAS  
PORTO VELHO - RO - CEP: 76.801-470  
CNPJ: 37.621.806.0001 - 07



RESP.TÉCNICO - ATUALIZAÇÃO DO ORÇAMENTO  
Diego Expedito Martins de Oliveira - CREA 8154 D/RO  
Jayne Carlos Piovesan - CREA 8125 D/RO  
Josiane Beatriz Faustino - CREA 47100 D/MG  
João Roberto de Araújo Campos - CREA 9240 D/AC

DADOS CADASTRAIS

OBJETO: Conclusão da Obra Inacabada Anexo ao Centro Político Administrativo  
ENDEREÇO: Av. Farquar, s/n.", Palácio Rio Madeira, Bairro Pedrinhas, CEP: 76.801-470  
DATA BASE: fev/25

TABELAS REFERÊNCIAS  
SINAPI: RO 02/2025 (não desonerado)  
SBC: PVH 02/2025  
SICRO:RO: 10/2024  
ORSE:SE: 12/2024

	BDI GERAL: 22,88%
	BDI DIFERENCIADO: 15,28%

COMPOSIÇÕES DE CUSTOS UNITÁRIOS - PRINCIPAIS									
18.44	Composição	Próprio	AUDCPA 355	TAMPA PARA CALHA LISA DE ENCAIXE 150X3000 - FORNECIMENTO E INSTALAÇÃO	ASSENTAMENTO DE TUBOS E PECAS	M	1	13,53	13,53
	Composição Auxiliar	SINAPI	88264	ELETRICISTA COM ENCARGOS COMPLEMENTARES	SEDI - SERVICOS DIVERSOS	H	0,05	31,77	1,58
	Composição Auxiliar	SINAPI	88247	AUXILIAR DE ELETRICISTA COM ENCARGOS COMPLEMENTARES	SEDI - SERVICOS DIVERSOS	H	0,05	28,17	1,40
	Insumo	Próprio	AUD 081	(REF. 035750 SBC) ELETROCALHA - TAMPA DE ENCAIXE PARA ELETROCALHA 150mm CHAPA 24	Material	UN	0,3	35,18	10,55
					MO sem LS :	1,01	LS :	1,21	MO com LS :
					Valor do BDI :	3,09			Valor com BDI :

Tipo	Banco	Código	Descrição	Classe/Tipo	Unidade	Quantidade	Preço s/ BDI	Total		
18.45	Composição	Próprio	AUDCPA 357	TAMPA PARA "T" HORIZONTAL 90º - FORNECIMENTO E INSTALAÇÃO	ASSENTAMENTO DE TUBOS E PECAS	UN	1	24,37	24,37	
	Composição Auxiliar	SINAPI	88264	ELETRICISTA COM ENCARGOS COMPLEMENTARES	SEDI - SERVICOS DIVERSOS	H	0,05	31,77	1,58	
	Composição Auxiliar	SINAPI	88247	AUXILIAR DE ELETRICISTA COM ENCARGOS COMPLEMENTARES	SEDI - SERVICOS DIVERSOS	H	0,05	28,17	1,40	
	Insumo	ORSE	13402	Tampa de encaixe para tê horizontal 150 x 150mm, zincada (ref. Mopa ou similar)	Material	un	1	21,39	21,39	
					MO sem LS :	1,01	LS :	1,21	MO com LS :	2,22
					Valor do BDI :	5,57			Valor com BDI :	29,94

Tipo	Banco	Código	Descrição	Classe/Tipo	Unidade	Quantidade	Preço s/ BDI	Total		
18.46	Composição	Próprio	AUDCPA 356	T HORIZONTAL 90º - FORNECIMENTO E INSTALAÇÃO	ASSENTAMENTO DE TUBOS E PECAS	UN	1	21,98	21,98	
	Composição Auxiliar	SINAPI	88264	ELETRICISTA COM ENCARGOS COMPLEMENTARES	SEDI - SERVICOS DIVERSOS	H	0,05	31,77	1,58	
	Composição Auxiliar	SINAPI	88247	AUXILIAR DE ELETRICISTA COM ENCARGOS COMPLEMENTARES	SEDI - SERVICOS DIVERSOS	H	0,05	28,17	1,40	
	Insumo	ORSE	9596	Tê horizontal 150 x 50mm para eletrocalha metálica	Material	un	1	19	19,00	
					MO sem LS :	1,01	LS :	1,21	MO com LS :	2,22
					Valor do BDI :	5,02			Valor com BDI :	27,00

Tipo	Banco	Código	Descrição	Classe/Tipo	Unidade	Quantidade	Preço s/ BDI	Total		
18.47	Composição	Próprio	AUDCPA 358	SUPORTE VERTICAL PARA CALHA DE 150X50X3000 - FORNECIMENTO E INSTALAÇÃO	ASSENTAMENTO DE TUBOS E PECAS	UN	1	8,5	8,50	
	Composição Auxiliar	SINAPI	88247	AUXILIAR DE ELETRICISTA COM ENCARGOS COMPLEMENTARES	SEDI - SERVICOS DIVERSOS	H	0,05	28,17	1,40	
	Composição Auxiliar	SINAPI	88264	ELETRICISTA COM ENCARGOS COMPLEMENTARES	SEDI - SERVICOS DIVERSOS	H	0,05	31,77	1,58	
	Insumo	Próprio	AUD 084	(REF. 2591 SBC) ELETROCALHA - SUPORTE SUSPENSAO SIMPLES TIPO "B" 150x50mm CHAPA 16	Material	UN	1	5,52	5,52	
					MO sem LS :	1,01	LS :	1,21	MO com LS :	2,22
					Valor do BDI :	1,94			Valor com BDI :	10,44

Tipo	Banco	Código	Descrição	Classe/Tipo	Unidade	Quantidade	Preço s/ BDI	Total		
18.48	Composição	Próprio	AUDCPA 359	ELETROCALHA METÁLICA LISA 100X50X3000 - FORNECIMENTO E INSTALAÇÃO	ASSENTAMENTO DE TUBOS E PECAS	M	1	45,77	45,77	
	Composição Auxiliar	SINAPI	88247	AUXILIAR DE ELETRICISTA COM ENCARGOS COMPLEMENTARES	SEDI - SERVICOS DIVERSOS	H	0,04	28,17	1,12	
	Insumo	Próprio	AUD 082	(REF. 000207 SBC) ELETROCALHA LISA TIPO "U" 100x50mm CHAPA 18 GALVANIZADA A FOGO	Material	M	1	43,38	43,38	
	Composição Auxiliar	SINAPI	88264	ELETRICISTA COM ENCARGOS COMPLEMENTARES	SEDI - SERVICOS DIVERSOS	H	0,04	31,77	1,27	
					MO sem LS :	0,81	LS :	0,97	MO com LS :	1,78
					Valor do BDI :	10,47			Valor com BDI :	56,24

Tipo	Banco	Código	Descrição	Classe/Tipo	Unidade	Quantidade	Preço s/ BDI	Total		
18.49	Composição	Próprio	AUDCPA 360	TAMPA PARA CALHA LISA DE ENCAIXE 100X3000 - FORNECIMENTO E INSTALAÇÃO	ASSENTAMENTO DE TUBOS E PECAS	M	1	10,25	10,25	
	Composição Auxiliar	SINAPI	88247	AUXILIAR DE ELETRICISTA COM ENCARGOS COMPLEMENTARES	SEDI - SERVICOS DIVERSOS	H	0,05	28,17	1,40	
	Composição Auxiliar	SINAPI	88264	ELETRICISTA COM ENCARGOS COMPLEMENTARES	SEDI - SERVICOS DIVERSOS	H	0,05	31,77	1,58	
	Insumo	Próprio	AUD 083	(REF. 214 SBC) ELETROCALHA - TAMPA DE ENCAIXE PARA ELETROCALHA 100mm CHAPA 24	Material	UN	0,3	24,24	7,27	
					MO sem LS :	1,01	LS :	1,21	MO com LS :	2,22
					Valor do BDI :	2,34			Valor com BDI :	12,59



GOVERNO DO ESTADO DE RONDÔNIA  
SECRETARIA DE ESTADO DE OBRAS E SERVIÇOS PÚBLICOS – SEOSP/RO  
TELEFONE: (69) 3212-8107  
AVENIDA FAQUAR – ESPLANADA DAS SENCRETARAS, BAIRRO: PEDRINHAS  
PORTO VELHO - RO - CEP: 76.801-470  
CNPJ: 37.621.806.0001 - 07



RESP.TÉCNICO - ATUALIZAÇÃO DO ORÇAMENTO  
Diego Expedito Martins de Oliveira - CREA 8154 D/RO  
Jayne Carlos Piovesan - CREA 8125 D/RO  
Josiane Beatriz Faustino - CREA 47100 D/MG  
João Roberto de Araújo Campos - CREA 9240 D/AC

DADOS CADASTRAIS

OBJETO: Conclusão da Obra Inacabada Anexo ao Centro Político Administrativo  
ENDEREÇO: Av. Farquar, s/n.", Palácio Rio Madeira, Bairro Pedrinhas, CEP: 76.801-470  
DATA BASE: fev/25

TABELAS REFERÊNCIAS  
SINAPI: RO 02/2025 (não desonerado)  
SBC: PVH 02/2025  
SICRO:RO: 10/2024  
ORSE:SE: 12/2024

	BDI GERAL: 22,88%
	BDI DIFERENCIADO: 15,28%

COMPOSIÇÕES DE CUSTOS UNITÁRIOS - PRINCIPAIS

Tipo	Banco	Código	Descrição	Classe/Tipo	Unidade	Quantidade	Preço s/ BDI	Total		
18.50	Composição	Próprio	AUDCPA 361	CURVA HORIZONTAL 90º - FORNECIMENTO E INSTALAÇÃO	ASSENTAMENTO DE TUBOS E PECAS	UN	1	17,58	17,58	
	Composição Auxiliar	SINAPI	88247	AUXILIAR DE ELETRICISTA COM ENCARGOS COMPLEMENTARES	SEDI - SERVICOS DIVERSOS	H	0,05	28,17	1,40	
	Composição Auxiliar	SINAPI	88264	ELETRICISTA COM ENCARGOS COMPLEMENTARES	SEDI - SERVICOS DIVERSOS	H	0,05	31,77	1,58	
	Insumo	ORSE	4217	Curva horizontal 100 x 50 mm para eletrocalha metálica, com ângulo 90°	Material	un	1	14,6	14,60	
					MO sem LS :	1,01	LS :	1,21	MO com LS :	2,22
					Valor do BDI :	4,02			Valor com BDI :	21,60

Tipo	Banco	Código	Descrição	Classe/Tipo	Unidade	Quantidade	Preço s/ BDI	Total		
18.51	Composição	Próprio	AUDCPA 362	TAMPA PARA CURVA HORIZONTAL 90º - FORNECIMENTO E INSTALAÇÃO	ASSENTAMENTO DE TUBOS E PECAS	UN	1	11,79	11,79	
	Composição Auxiliar	SINAPI	88247	AUXILIAR DE ELETRICISTA COM ENCARGOS COMPLEMENTARES	SEDI - SERVICOS DIVERSOS	H	0,05	28,17	1,40	
	Composição Auxiliar	SINAPI	88264	ELETRICISTA COM ENCARGOS COMPLEMENTARES	SEDI - SERVICOS DIVERSOS	H	0,05	31,77	1,58	
	Insumo	ORSE	12413	Tampa de encaixe para curva 90º, horizontal, 100x50mm para eletrocalha metálica	Material	un	1	8,81	8,81	
					MO sem LS :	1,01	LS :	1,21	MO com LS :	2,22
					Valor do BDI :	2,69			Valor com BDI :	14,48

Tipo	Banco	Código	Descrição	Classe/Tipo	Unidade	Quantidade	Preço s/ BDI	Total		
18.52	Composição	Próprio	AUDCPA 363	CRUZETA HORIZONTAL 90º COM TAMPA - FORNECIMENTO E INSTALAÇÃO	ASSENTAMENTO DE TUBOS E PECAS	UN	1	33,33	33,33	
	Composição Auxiliar	SINAPI	88247	AUXILIAR DE ELETRICISTA COM ENCARGOS COMPLEMENTARES	SEDI - SERVICOS DIVERSOS	H	0,05	28,17	1,40	
	Composição Auxiliar	SINAPI	88264	ELETRICISTA COM ENCARGOS COMPLEMENTARES	SEDI - SERVICOS DIVERSOS	H	0,05	31,77	1,58	
	Insumo	Próprio	AUD 085	(REF. 36772 SBC) ELETROCALHA - CRUZETA HORIZONTAL 90 100x50mm CHAPA 24	Material	UN	1	30,35	30,35	
					MO sem LS :	1,01	LS :	1,21	MO com LS :	2,22
					Valor do BDI :	7,62			Valor com BDI :	40,95

Tipo	Banco	Código	Descrição	Classe/Tipo	Unidade	Quantidade	Preço s/ BDI	Total	
18.53	Composição	Próprio	AUDCPA 364	TAMPA PARA CRUZETA HORIZONTAL 90º - FORNECIMENTO E INSTALAÇÃO	ASSENTAMENTO DE TUBOS E PECAS	UN	1	24,62	24,62
	Composição Auxiliar	SINAPI	88247	AUXILIAR DE ELETRICISTA COM ENCARGOS COMPLEMENTARES	SEDI - SERVICOS DIVERSOS	H	0,05	28,17	1,40
	Composição Auxiliar	SINAPI	88264	ELETRICISTA COM ENCARGOS COMPLEMENTARES	SEDI - SERVICOS DIVERSOS	H	0,05	31,77	1,58
	Insumo	ORSE	13384	Tampa de encaixe para Cruzeta 150mm, zincada, para eletrocalha metálica (ref. mopa ou similar)	Material	un	1	21,64	21,64
					MO sem LS :	1,01	LS :	1,21	2,22
					Valor do BDI :	5,63		MO com LS :	30,25
								Valor com BDI :	

	Tipo	Banco	Código	Descrição	Classe/Tipo	Unidade	Quantidade	Preço s/ BDI	Total	
18.54	Composição	Próprio	AUDCPA 365	SUPORTE VERTICAL PARA CALHA DE 100X50X3000 - FORNECIMENTO E INSTALAÇÃO	ASSENTAMENTO DE TUBOS E PECAS	UN	1	7,11	7,11	
	Composição Auxiliar	SINAPI	88247	AUXILIAR DE ELETRICISTA COM ENCARGOS COMPLEMENTARES	SEDI - SERVICOS DIVERSOS	H	0,05	28,17	1,40	
	Composição Auxiliar	SINAPI	88264	ELETRICISTA COM ENCARGOS COMPLEMENTARES	SEDI - SERVICOS DIVERSOS	H	0,05	31,77	1,58	
	Insumo	Próprio	AUD 086	(REF. 7803 SBC) ELETROCALHA - SUPORTE SUSPENSÃO SIMPLES TIPO "B" 100x50mm CHAPA 16	Material	UN	1	4,13	4,13	
					MO sem LS :	1,01	LS :	1,21	MO com LS :	2,22
					Valor do BDI :	1,62			Valor com BDI :	8,73

Tipo	Banco	Código	Descrição	Classe/Tipo	Unidade	Quantidade	Preço s/ BDI	Total
18.55	Composição	Próprio	AUDCPA 388	ELETROCALHA METÁLICA LISA 50X50X3000 MM - FORNECIMENTO E INSTALACAO	INSTALACAO ELETRICA/ELETRIFICACAO E ILUMINACAO EXTERNA	M	1	35,48
	Composição Auxiliar	SINAPI	88247	AUXILIAR DE ELETRICISTA COM ENCARGOS COMPLEMENTARES	SEDI - SERVICOS DIVERSOS	H	0,05	28,17
	Composição Auxiliar	SINAPI	88264	ELETRICISTA COM ENCARGOS COMPLEMENTARES	SEDI - SERVICOS DIVERSOS	H	0,05	31,77



GOVERNO DO ESTADO DE RONDÔNIA

SECRETARIA DE ESTADO DE OBRAS E SERVIÇOS PÚBLICOS – SEOSP/RO

TELEFONE: (69) 3212-8107

AVENIDA FAQUAR – ESPLANADA DAS SENCRETARAS, BAIRRO: PEDRINHAS

PORTO VELHO - RO - CEP: 76.801-470

CNPJ: 37.621.806.0001 - 07

RESP.TÉCNICO - ATUALIZAÇÃO DO ORÇAMENTO

Diego Expedito Martins de Oliveira - CREA 8154 D/RO

Jayne Carlos Piovesan - CREA 8125 D/RO

Josiane Beatriz Faustino - CREA 47100 D/MG

João Roberto de Araújo Campos - CREA 9240 D/AC

DADOS CADASTRAIS

OBJETO: Conclusão da Obra Inacabada Anexo ao Centro Político Administrativo

ENDEREÇO: Av. Farquar, s/n.", Palácio Rio Madeira, Bairro Pedrinhas, CEP: 76.801-470

DATA BASE: fev/25

SEOSP

Secretaria de Estado de Obras e Serviços Públicos

TABELAS REFERÊNCIAS

SINAPI: RO 02/2025 (não desonerado)

SBC: PVH 02/2025

SICRO:RO: 10/2024

ORSE:SE: 12/2024

	BDI GERAL: 22,88%
	BDI DIFERENCIADO: 15,28%

COMPOSIÇÕES DE CUSTOS UNITÁRIOS - PRINCIPAIS											
Insumo	Próprio	AUD 173	(REF. 77783 SBC) ELETROCALHA LISA TIPO "U" 50x50mm CHAPA 18 GALVANIZADA A FOGO				Material	M	1	32,5	32,50

MO sem LS :	1,01	LS :	1,21	MO com LS :	2,22
Valor do BDI :	8,11			Valor com BDI :	43,59

	Tipo	Banco	Código	Descrição	Classe/Tipo	Unidade	Quantidade	Preço s/ BDI	Total	
18.56	Composição	Próprio	AUDCPA 389	TAMPA PARA ELETROCALHA METÁLICA LISA 50X3000 MM - FORNECIMENTO E INSTALACAO	INSTALACAO ELETRICA/ELETRIFICACAO E ILUMINACAO EXTERNA	M	1	19	19,00	
	Composição Auxiliar	SINAPI	88247	AUXILIAR DE ELETRICISTA COM ENCARGOS COMPLEMENTARES	SEDI - SERVICOS DIVERSOS	H	0,05	28,17	1,40	
	Composição Auxiliar	SINAPI	88264	ELETRICISTA COM ENCARGOS COMPLEMENTARES	SEDI - SERVICOS DIVERSOS	H	0,05	31,77	1,58	
	Insumo	Próprio	AUD 174	(REF. 785 SBC) ELETROCALHA - TAMPA DE ENCAIXE PARA ELETROCALHA 50mm CHAPA 24	Material	UND	1	16,02	16,02	
					MO sem LS :	1,01	LS :	1,21	MO com LS :	2,22
					Valor do BDI :	4,34			Valor com BDI :	23,34

	Tipo	Banco	Código	Descrição	Classe/Tipo	Unidade	Quantidade	Preço s/ BDI	Total	
18.57	Composição	Próprio	AUDCPA 390	CURVA 90 VERTICAL 50x50mm COM TAMPA - FONRECIMENTO E INSTALAÇÃO	INSTALACAO ELETRICA/ELETRIFICACAO E ILUMINACAO EXTERNA	UN	1	19,84	19,84	
	Composição Auxiliar	SINAPI	88247	AUXILIAR DE ELETRICISTA COM ENCARGOS COMPLEMENTARES	SEDI - SERVICOS DIVERSOS	H	0,05	28,17	1,40	
	Composição Auxiliar	SINAPI	88264	ELETRICISTA COM ENCARGOS COMPLEMENTARES	SEDI - SERVICOS DIVERSOS	H	0,05	31,77	1,58	
	Insumo	Próprio	AUD 175	(REF. 37454 SBC) ELETROCALHA - CURVA 90 VERTICAL EXTERNA 50x50mm CHAPA 20	Material	UND	1	16,86	16,86	
					MO sem LS :	1,01	LS :	1,21	MO com LS :	2,22
					Valor do BDI :	4,53			Valor com BDI :	24,37

	Tipo	Banco	Código	Descrição	Classe/Tipo	Unidade	Quantidade	Preço s/ BDI	Total	
18.58	Composição	Próprio	AUDCPA 391	SUPORTE VERTICAL PARA ELETROCALHA 50x50x3000 - FONRECIMENTO E INSTALAÇÃO	INSTALACAO ELETRICA/ELETRIFICACAO E ILUMINACAO EXTERNA	UN	1	6,13	6,13	
	Composição Auxiliar	SINAPI	88247	AUXILIAR DE ELETRICISTA COM ENCARGOS COMPLEMENTARES	SEDI - SERVICOS DIVERSOS	H	0,05	28,17	1,40	
	Composição Auxiliar	SINAPI	88264	ELETRICISTA COM ENCARGOS COMPLEMENTARES	SEDI - SERVICOS DIVERSOS	H	0,05	31,77	1,58	
	Insumo	Próprio	AUD 176	(REF. 49226 SBC) ELETROCALHA - SUPORTE SUSPENSÃO SIMPLES TIPO "B" 50x50mm CHAPA 16	Material	UND	1	3,15	3,15	
					MO sem LS :	1,01	LS :	1,21	MO com LS :	2,22
					Valor do BDI :	1,40			Valor com BDI :	7,53

Tipo	Banco	Código	Descrição	Classe/Tipo	Unidade	Quantidade	Preço s/ BDI	Total		
18.59	Composição	Próprio	AUDCPA 392	CURVA 90 GRAUS DE FERRO GALVANIZADO, DE 1" - FORNECIMENTO E INSTALAÇÃO	INSTALACAO ELETRICA/ELETRIFICACAO E ILUMINACAO EXTERNA	UN	1	32,96	32,96	
	Composição Auxiliar	SINAPI	88247	AUXILIAR DE ELETRICISTA COM ENCARGOS COMPLEMENTARES	SEDI - SERVICOS DIVERSOS	H	0,1	28,17	2,81	
	Composição Auxiliar	SINAPI	88264	ELETRICISTA COM ENCARGOS COMPLEMENTARES	SEDI - SERVICOS DIVERSOS	H	0,1	31,77	3,17	
	Insumo	SINAPI	1805	CURVA 90 GRAUS DE FERRO GALVANIZADO, COM ROSCA BSP MACHO/FEMEA, DE 1"	Material	UN	1	26,98	26,98	
					MO sem LS :	2,04	LS :	2,42	MO com LS :	4,46
					Valor do BDI :	7,54			Valor com BDI :	40,50

Tipo	Banco	Código	Descrição	Classe/Tipo	Unidade	Quantidade	Preço s/ BDI	Total	
18.60	Composição	Próprio	AUDCPA 393	SAIDA PARA ELETRODUTO 1" - FORNECIMENTO E INSTALAÇÃO	INSTALACAO ELETRICA/ELETRIFICACAO E ILUMINACAO EXTERNA	UN	1	5,78	5,78



GOVERNO DO ESTADO DE RONDÔNIA  
SECRETARIA DE ESTADO DE OBRAS E SERVIÇOS PÚBLICOS – SEOSP/RO  
TELEFONE: (69) 3212-8107  
AVENIDA FAQUAR – ESPLANADA DAS SENCRETARAS, BAIRRO: PEDRINHAS  
PORTO VELHO - RO - CEP: 76.801-470  
CNPJ: 37.621.806.0001 - 07



RESP.TÉCNICO - ATUALIZAÇÃO DO ORÇAMENTO  
Diego Expedito Martins de Oliveira - CREA 8154 D/RO  
Jayne Carlos Piovesan - CREA 8125 D/RO  
Josiane Beatriz Faustino - CREA 47100 D/MG  
João Roberto de Araújo Campos - CREA 9240 D/AC

DADOS CADASTRAIS

OBJETO: Conclusão da Obra Inacabada Anexo ao Centro Político Administrativo  
ENDEREÇO: Av. Farquar, s/n.", Palácio Rio Madeira, Bairro Pedrinhas, CEP: 76.801-470  
DATA BASE: fev/25

TABELAS REFERÊNCIAS  
SINAPI: RO 02/2025 (não desonerado)  
SBC: PVH 02/2025  
SICRO:RO: 10/2024  
ORSE:SE: 12/2024

	BDI GERAL: 22,88%
	BDI DIFERENCIADO: 15,28%

COMPOSIÇÕES DE CUSTOS UNITÁRIOS - PRINCIPAIS											
Composição Auxiliar	SINAPI		88247	AUXILIAR DE ELETRICISTA COM ENCARGOS COMPLEMENTARES		SEDI - SERVICOS DIVERSOS	H	0,05	28,17	1,40	
Composição Auxiliar	SINAPI		88264	ELETRICISTA COM ENCARGOS COMPLEMENTARES		SEDI - SERVICOS DIVERSOS	H	0,05	31,77	1,58	
Insumo	Próprio	AUD 177		(REF. 34537 SBC) SAIDA LATERAL SIMPLES PARA ELETRODUTO 1"		Material	UND	1	2,8	2,80	
						MO sem LS :	1,01	LS :	1,21	MO com LS :	2,22
						Valor do BDI :	1,32			Valor com BDI :	7,10

	Tipo	Banco	Código	Descrição	Classe/Tipo	Unidade	Quantidade	Preço s/ BDI	Total	
18.61	Composição	SINAPI	97883	CAIXA ENTERRADA ELÉTRICA RETANGULAR, EM CONCRETO PRÉ-MOLDADO, FUNDO COM BRITA, DIMENSÕES INTERNAS: 0,6X0,6X0,5 M. AF_12/2020	INSTALACAO ELETRICA/ELETRIFICACAO E ILUMINACAO EXTERNA	UN	1	415,92	415,92	
	Composição Auxiliar	SINAPI	88309	PEDREIRO COM ENCARGOS COMPLEMENTARES	SEDI - SERVICOS DIVERSOS	H	0,0647	30,21	1,95	
	Composição Auxiliar	SINAPI	5679	RETROESCAVADEIRA SOBRE RODAS COM CARREGADEIRA, TRAÇÃO 4X4, POTÊNCIA LÍQ. 88 HP, CAÇAMBA CARREG. CAP. MÍN. 1 M3, CAÇAMBA RETRO CAP. 0,26 M3, PESO OPERACIONAL MÍN. 6.674 KG, PROFUNDIDADE ESCAVAÇÃO MÁX. 4,37 M - CHI DIURNO. AF_06/2014	CHOR - CUSTOS HORARIOS DE MÁQUINAS E EQUIPAMENTOS	CHI	0,0669	64,95	4,34	
	Composição Auxiliar	SINAPI	101619	PREPARO DE FUNDO DE VALA COM LARGURA MENOR QUE 1,5 M, COM CAMADA DE BRITA, LANÇAMENTO MANUAL AF_08/2020	MOVIT - MOVIMENTO DE TERRA	M3	0,081	463,13	37,51	
	Composição Auxiliar	SINAPI	5678	RETROESCAVADEIRA SOBRE RODAS COM CARREGADEIRA, TRAÇÃO 4X4, POTÊNCIA LÍQ. 88 HP, CAÇAMBA CARREG. CAP. MÍN. 1 M3, CAÇAMBA RETRO CAP. 0,26 M3, PESO OPERACIONAL MÍN. 6.674 KG, PROFUNDIDADE ESCAVAÇÃO MÁX. 4,37 M - CHP DIURNO. AF_06/2014	CHOR - CUSTOS HORARIOS DE MÁQUINAS E EQUIPAMENTOS	CHP	0,0328	156,79	5,14	
	Composição Auxiliar	SINAPI	97735	PEÇA RETANGULAR PRÉ-MOLDADA, VOLUME DE CONCRETO DE 30 A 100 LITROS, TAXA DE AÇO APROXIMADA DE 30KG/M³. AF_03/2024	FUES - FUNDACOES E ESTRUTURAS	M3	0,0324	3038,58	98,44	
	Insumo	SINAPI	43431	CAIXA DE CONCRETO ARMADO PRE-MOLDADO, SEM FUNDO, QUADRADA, DIMENSOES DE 0,60 X 0,60 X 0,50 M	Material	UN	1	267,23	267,23	
	Composição Auxiliar	SINAPI	88316	SERVENTE COM ENCARGOS COMPLEMENTARES	SEDI - SERVICOS DIVERSOS	H	0,0508	25,95	1,31	
					MO sem LS :	25,61	LS :	30,40	MO com LS :	56,01
					Valor do BDI :	95,16			Valor com BDI :	511,08

	Tipo	Banco	Código	Descrição	Classe/Tipo	Unidade	Quantidade	Preço s/ BDI	Total	
18.62	Composição	Próprio	AUDCPA 394	TAMPO F°F° PARA CAIXA R1 PADRÃO TELEBRAS COMPLETO - FORNECIMENTO E INSTALAÇÃO	INSTALACAO ELETRICA/ELETRIFICACAO E ILUMINACAO EXTERNA	UN	1	250,97	250,97	
	Composição Auxiliar	SINAPI	88247	AUXILIAR DE ELETRICISTA COM ENCARGOS COMPLEMENTARES	SEDI - SERVICOS DIVERSOS	H	0,15	28,17	4,22	
	Composição Auxiliar	SINAPI	88264	ELETRICISTA COM ENCARGOS COMPLEMENTARES	SEDI - SERVICOS DIVERSOS	H	0,15	31,77	4,76	
	Insumo	SINAPI	14112	TAMPAO FOFO SIMPLES COM BASE / REQUADRO, CLASSE A15 CARGA MAX. 1,5 T, 400 X 600 MM (COM INSCRICAO EM RELEVO DO TIPO DE REDE)	Material	UN	1	241,99	241,99	
					MO sem LS :	3,05	LS :	3,63	MO com LS :	6,68
					Valor do BDI :	57,42			Valor com BDI :	308,39

	Tipo	Banco	Código	Descrição	Classe/Tipo	Unidade	Quantidade	Preço s/ BDI	Total	
18.63	Composição	Próprio	AUDCPA 395	SWITCH MICROPROCESSADO 24 PORTAS-CAT6, COM 4 PORTA GBIC - FORNECIMENTO E INSTALAÇÃO	INSTALACAO ELETRICA/ELETRIFICACAO E ILUMINACAO EXTERNA	UN	1	4114,17	4.114,17	
	Composição Auxiliar	SINAPI	88247	AUXILIAR DE ELETRICISTA COM ENCARGOS COMPLEMENTARES	SEDI - SERVICOS DIVERSOS	H	1	28,17	28,17	
	Composição Auxiliar	SINAPI	88264	ELETRICISTA COM ENCARGOS COMPLEMENTARES	SEDI - SERVICOS DIVERSOS	H	1	31,77	31,77	
	Insumo	Próprio	AUD 178	SWITCH MICROPROCESSADO 24 PORTAS-CAT6, COM 4 PORTA GBIC	Material	UND	1	4054,23	4.054,23	
					MO sem LS :	20,39	LS :	24,21	MO com LS :	44,60
					Valor do BDI :	941,32			Valor com BDI :	5.055,49

	Tipo	Banco	Código	Descrição	Classe/Tipo	Unidade	Quantidade	Preço s/ BDI	Total
18.64	Composição	Próprio	AUDCPA 396	LINKSYS X2000 WIRELESS-N ROUTER COM MODEM ADSL2 - FORNECIMENTO E INSTALAÇÃO	INSTALACAO ELETRICA/ELETRIFICACAO E ILUMINACAO EXTERNA	UN	1	509,69	509,69
	Composição Auxiliar	SINAPI	88247	AUXILIAR DE ELETRICISTA COM ENCARGOS COMPLEMENTARES	SEDI - SERVICOS DIVERSOS	H	1	28,17	28,17
	Composição Auxiliar	SINAPI	88264	ELETRICISTA COM ENCARGOS COMPLEMENTARES	SEDI - SERVICOS DIVERSOS	H	1	31,77	31,77
	Insumo	Próprio	AUD 179	Linksys X2000 Wireless-N Router com Modem ADSL2	Material	UND	1	449,75	449,75
					MO sem LS :	20,39	LS :	24,21	MO com LS :





GOVERNO DO ESTADO DE RONDÔNIA  
SECRETARIA DE ESTADO DE OBRAS E SERVIÇOS PÚBLICOS – SEOSP/RO  
TELEFONE: (69) 3212-8107  
AVENIDA FAQUAR – ESPLANADA DAS SENCRETARAS, BAIRRO: PEDRINHAS  
PORTO VELHO - RO - CEP: 76.801-470  
CNPJ: 37.621.806.0001 - 07



RESP.TÉCNICO - ATUALIZAÇÃO DO ORÇAMENTO  
Diego Expedito Martins de Oliveira - CREA 8154 D/RO  
Jayne Carlos Piovesan - CREA 8125 D/RO  
Josiane Beatriz Faustino - CREA 47100 D/MG  
João Roberto de Araújo Campos - CREA 9240 D/AC

DADOS CADASTRAIS

OBJETO: Conclusão da Obra Inacabada Anexo ao Centro Político Administrativo  
ENDEREÇO: Av. Farquar, s/n.", Palácio Rio Madeira, Bairro Pedrinhas, CEP: 76.801-470  
DATA BASE: fev/25

TABELAS REFERÊNCIAS  
SINAPI: RO 02/2025 (não desonerado)  
SBC: PVH 02/2025  
SICRO:RO: 10/2024  
ORSE:SE: 12/2024

	BDI GERAL: 22,88%
	BDI DIFERENCIADO: 15,28%

COMPOSIÇÕES DE CUSTOS UNITÁRIOS - PRINCIPAIS									
					Valor do BDI :	116,61	Valor com BDI :		626,30

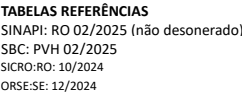
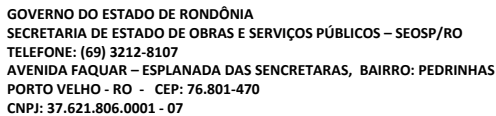
	Tipo	Banco	Código	Descrição	Classe/Tipo	Unidade	Quantidade	Preço s/ BDI	Total	
18.65	Composição	Próprio	AUDCPA 397	ROTEADOR LINKSYS EA6200 AC900 DUAL-BAND SMART WI-FI WIRELESS - FORNECIMENTO E INSTALAÇÃO	INSTALACAO ELETRICA/ELETRIFICACAO E ILUMINACAO EXTERNA	UN	1	1233,13	1.233,13	
	Composição Auxiliar	SINAPI	88247	AUXILIAR DE ELETRICISTA COM ENCARGOS COMPLEMENTARES	SEDI - SERVICOS DIVERSOS	H	1	28,17	28,17	
	Composição Auxiliar	SINAPI	88264	ELETRICISTA COM ENCARGOS COMPLEMENTARES	SEDI - SERVICOS DIVERSOS	H	1	31,77	31,77	
	Insumo	Próprio	AUD 180	Roteador linksys EA6200 AC900 dual-band smart wi-fi wireless	Material	UND	1	1173,19	1.173,19	
					MO sem LS :	20,39	LS :	24,21	MO com LS :	44,60
					Valor do BDI :	282,14			Valor com BDI :	1.515,27

	Tipo	Banco	Código	Descrição	Classe/Tipo	Unidade	Quantidade	Preço s/ BDI	Total	
18.66	Composição	Próprio	AUDCPA 398	DISPOSITIVO INTERNO ÓPTICO PARA 6 FIBRAS - FORNECIMENTO E INSTALAÇÃO	INSTALACAO ELETRICA/ELETRIFICACAO E ILUMINACAO EXTERNA	UN	1	384,94	384,94	
	Composição Auxiliar	SINAPI	88247	AUXILIAR DE ELETRICISTA COM ENCARGOS COMPLEMENTARES	SEDI - SERVICOS DIVERSOS	H	1	28,17	28,17	
	Composição Auxiliar	SINAPI	88264	ELETRICISTA COM ENCARGOS COMPLEMENTARES	SEDI - SERVICOS DIVERSOS	H	1	31,77	31,77	
	Insumo	Próprio	AUD 181	(REF. 47588 SBC) RACK - DISTRIBUIDOR INTERNO OPTICO DIO 24 FIBRAS ODF FULL IZ-1823 APC	Material	UND	1	325	325,00	
					MO sem LS :	20,39	LS :	24,21	MO com LS :	44,60
					Valor do BDI :	88,07			Valor com BDI :	473,01

	Tipo	Banco	Código	Descrição	Classe/Tipo	Unidade	Quantidade	Preço s/ BDI	Total	
18.67	Composição	Próprio	AUDCPA 399	MODULO MINI GBIC - FORNECIMENTO E INSTALAÇÃO	INSTALACAO ELETRICA/ELETRIFICACAO E ILUMINACAO EXTERNA	UN	1	286,35	286,35	
	Composição Auxiliar	SINAPI	88247	AUXILIAR DE ELETRICISTA COM ENCARGOS COMPLEMENTARES	SEDI - SERVICOS DIVERSOS	H	1	28,17	28,17	
	Composição Auxiliar	SINAPI	88264	ELETRICISTA COM ENCARGOS COMPLEMENTARES	SEDI - SERVICOS DIVERSOS	H	1	31,77	31,77	
	Insumo	Próprio	AUD 182	(REF. 14824 SBC) FIBRA OPTICA - MODULO MINI GBIC GIBABIT WDM KGSD 2110A MONOMODO 10km	Material	UND	1	226,41	226,41	
					MO sem LS :	20,39	LS :	24,21	MO com LS :	44,60
					Valor do BDI :	65,51			Valor com BDI :	351,86

	Tipo	Banco	Código	Descrição	Classe/Tipo	Unidade	Quantidade	Preço s/ BDI	Total	
18.68	Composição	Próprio	AUDCPA 400	LINE DE FO - FORNECIMENTO E INSTALAÇÃO	INSTALACAO ELETRICA/ELETRIFICACAO E ILUMINACAO EXTERNA	UN	1	97,17	97,17	
	Composição Auxiliar	SINAPI	88247	AUXILIAR DE ELETRICISTA COM ENCARGOS COMPLEMENTARES	SEDI - SERVICOS DIVERSOS	H	1	28,17	28,17	
	Composição Auxiliar	SINAPI	88264	ELETRICISTA COM ENCARGOS COMPLEMENTARES	SEDI - SERVICOS DIVERSOS	H	1	31,77	31,77	
	Insumo	Próprio	AUD 184	(REF. 58980 SBC) RACK - LINE CORD UTP CAT 6 COM 2,5 METROS	Material	UND	1	37,23	37,23	
					MO sem LS :	20,39	LS :	24,21	MO com LS :	44,60
					Valor do BDI :	22,23			Valor com BDI :	119,40

Tipo	Banco	Código	Descrição	Classe/Tipo	Unidade	Quantidade	Preço s/ BDI	Total	
				INSTALACAO					
18.69	Composição	Próprio	AUDCPA 401	FUSÃO ÓTICA E CERTIFICAÇÃO - FORNECIMENTO E INSTALAÇÃO	ELETRICA/ELETRIFICACAO E ILUMINACAO EXTERNA	UN	1	195,44	195,44
	Composição Auxiliar	SINAPI	88247	AUXILIAR DE ELETRICISTA COM ENCARGOS COMPLEMENTARES	SEDI - SERVICOS DIVERSOS	H	1	28,17	28,17
	Composição Auxiliar	SINAPI	88264	ELETRICISTA COM ENCARGOS COMPLEMENTARES	SEDI - SERVICOS DIVERSOS	H	1	31,77	31,77
	Insumo	Próprio	AUD 183	(REF. 237 SBC) FIBRA OPTICA - SERVICOS DE FUSAO EM FIBRA OPTICA SM E MM	Material	UND	1	135,5	135,50
									161/



**OBJETO:** Conclusão da Obra Inacabada Anexo ao Centro Político Administrativo  
**ENDEREÇO:** Av. Farquar, s/n.º, Palácio Rio Madeira, Bairro Pedrinhas, CEP: 76.801-470  
**DATA BASE:** fev/25

162/282



GOVERNO DO ESTADO DE RONDÔNIA  
SECRETARIA DE ESTADO DE OBRAS E SERVIÇOS PÚBLICOS – SEOSP/RO  
TELEFONE: (69) 3212-8107  
AVENIDA FAQUAR – ESPLANADA DAS SENCRETARAS, BAIRRO: PEDRINHAS  
PORTO VELHO - RO - CEP: 76.801-470  
CNPJ: 37.621.806.0001 - 07



RESP.TÉCNICO - ATUALIZAÇÃO DO ORÇAMENTO  
Diego Expedito Martins de Oliveira - CREA 8154 D/RO  
Jayne Carlos Piovesan - CREA 8125 D/RO  
Josiane Beatriz Faustino - CREA 47100 D/MG  
João Roberto de Araújo Campos - CREA 9240 D/AC

DADOS CADASTRAIS

OBJETO: Conclusão da Obra Inacabada Anexo ao Centro Político Administrativo  
ENDEREÇO: Av. Farquar, s/n.°, Palácio Rio Madeira, Bairro Pedrinhas, CEP: 76.801-470  
DATA BASE: fev/25

TABELAS REFERÊNCIAS  
SINAPI: RO 02/2025 (não desonerado)  
SBC: PVH 02/2025  
SICRO:RO: 10/2024  
ORSE:SE: 12/2024

	BDI GERAL: 22,88%
	BDI DIFERENCIADO: 15,28%

COMPOSIÇÕES DE CUSTOS UNITÁRIOS - PRINCIPAIS									
				MO sem LS :	17,35	LS :	20,60	MO com LS :	37,95
				Valor do BDI :	44,91				241,22

	Tipo	Banco	Código	Descrição	Classe/Tipo	Unidade	Quantidade	Preço s/ BDI	Total
22.2	Composição	SINAPI	101094	PISO PODOTÁTIL DE ALERTA OU DIRECIONAL, DE BORRACHA, ASSENTADO SOBRE ARGAMASSA. AF_05/2020	PISOS	M	1	188,16	188,16
	Insumo	SINAPI	37595	ARGAMASSA COLANTE TIPO AC III	Material	KG	1,215	2,76	3,35
	Insumo	SINAPI	1379	CIMENTO PORTLAND COMPOSTO CP II-32	Material	KG	0,24	1,14	0,27
	Composição Auxiliar	SINAPI	88316	SERVENTE COM ENCARGOS COMPLEMENTARES	SEDI - SERVICOS DIVERSOS	H	0,218	25,95	5,65
	Composição Auxiliar	SINAPI	88309	PEDREIRO COM ENCARGOS COMPLEMENTARES	SEDI - SERVICOS DIVERSOS	H	0,437	30,21	13,20
	Insumo	SINAPI	38186	PISO TATIL DE ALERTA OU DIRECIONAL, DE BORRACHA, COLORIDO, 25 X 25 CM, E = 12 MM, PARA ARGAMASSA	Material	M2	0,25	662,77	165,69

Tipo	Banco	Código	Descrição	Classe/Tipo	Unidade	Quantidade	Preço s/ BDI	Total		
22.3	Composição	Próprio	AUDCPA 428 (REF. 202121 SBC) ACESSIBILIDADE - PLACA TATIL BRAILLE/RELEVO ACO INOX 10x3cm PARA CORRIMAO - FORNECIMENTO E INSTALAÇÃO	SERVICOS DIVERSOS	UND	1	22,72	22,72		
	Insumo	Próprio	AUD 237 (REF. 25840 SBC) ACESSIBILIDADE - PLACA TATIL BRAILLE/RELEVO ACO INOX 10x3cm PARA CORRIMAO	Material	UND	1	16,8	16,80		
	Composição Auxiliar	SINAPI	88309 PEDREIRO COM ENCARGOS COMPLEMENTARES	SEDI - SERVICOS DIVERSOS	H	0,196	30,21	5,92		
					MO sem LS :	2,02	LS :	2,40	MO com LS :	4,42
					Valor do BDI :	5,19				27,91

	Tipo	Banco	Código	Descrição	Classe/Tipo	Unidade	Quantidade	Preço s/ BDI	Total	
22.4	Composição	Próprio	AUDCPA 430	(REF. 202108 SBC) PLACA TATIL BRAILLE/RELEVO ACRILICO 30x9cm - FORNECIMENTO E INSTALAÇÃO	SERVICOS DIVERSOS	UND	1	119,08	119,08	
	Insumo	Próprio	AUD 245	(REF. 25826 SBC) ACESSIBILIDADE - PLACA TATIL BRAILLE/RELEVO ACRILICO 30x9cm (ATE 30 CARACTERES)	Material	UND	1	114	114,00	
	Composição Auxiliar	SINAPI	88316	SERVENTE COM ENCARGOS COMPLEMENTARES	SEDI - SERVICOS DIVERSOS	H	0,196	25,95	5,08	
					MO sem LS :	1,65	LS :	1,95	MO com LS :	3,60
					Valor do BDI :	27,24			Valor com BDI :	146,32

Tipo	Banco	Código	Descrição	Classe/Tipo	Unidade	Quantidade	Preço s/ BDI	Total	
22.5	Composição	Próprio	AUDCPA 431 (REF. 202108 SBC) PLACA TATIL BRAILLE/RELEVO/SIMBOLOS ACRILICO 20x8cm (1 PALAVRA OU SIMBOLO) - FORNECIMENTO E INSTALAÇÃO	SERVICOS DIVERSOS	UND	1	79,08	79,08	
	Insumo	Próprio	AUD 246 (REF. 8334 SBC) ACESSIBILIDADE - PLACA TATIL BRAILLE/RELEVO/SIMBOLOS ACRILICO 20x8cm (1 PALAVRA OU SIMBOLO)	Material	UND	1	74	74,00	
	Composição Auxiliar	SINAPI	88316 SERVENTE COM ENCARGOS COMPLEMENTARES	SEDI - SERVICOS DIVERSOS	H	0,196	25,95	5,08	
				MO sem LS :	1,65	LS :	1,95	MO com LS :	3,60
				Valor do BDI :	18,09	Valor com BDI :			97,17

Tipo	Banco	Código	Descrição	Classe/Tipo	Unidade	Quantidade	Preço s/ BDI	Total	
23.1	Composição	Próprio	AUDCPA 425	FORNECIMENTO E INSTALAÇÃO DE POLTRONAS PARA PLATÉIA - 348 POLTRONAS PADRÃO, 04 POLTRONAS PMR, 04 POLTRONAS OBESO	SERVICOS DIVERSOS	UND	1	974212	974.212,00
	Insumo	Próprio	AUD 222	Fornecimento e Instalação de Poltronas para Platéia - Poltronas Padrão	Material	UND	348	2699	939.252,00
	Insumo	Próprio	AUD 223	Fornecimento e Instalação de Poltronas para Platéia - Poltronas PMR	Material	UND	4	3416	13.664,00
	Insumo	Próprio	AUD 224	Fornecimento e Instalação de Poltronas para Platéia - Poltronas Obeso	Material	UND	4	5324	21.296,00
				MO sem LS :	0,00	LS :	0,00	MO com LS :	0,00
				Valor do BDI :	148.859,59	Valor com BDI :			1.123.071,59

Tipo	Banco	Código	Descrição	Classe/Tipo	Unidade	Quantidade	Preço s/ BDI	Total	
23.2	Composição	Próprio	AUDCPA 415	CARGA MANUAL, COLETA COM TRANSPORTE E DESTINAÇÃO DE ENTULHOS DE OBRA, CLASSE C, COM CAMINHÃO BASCULANTE ESTACIONÁRIO	TRANSPORTES, CARGAS E DESCARGAS	M3	1	206,18	206,18
	Insumo	Próprio	AUD 210	DESTINAÇÃO DE ENTULHO DA CONSTRUÇÃO CIVIL CLASSE C (50 % ENTULHO CLASSE A + CLASSE B, TUDO MISTURADO)	Material	M3	1	75	75,00
	Insumo	Próprio	AUD 211	RETIRADA DE ENTULHOS POR CAÇAMBA ESTACIONÁRIA	Material	M3	1,25	90	112,50
	Composição Auxiliar	SINAPI	88316	SERVENTE COM ENCARGOS COMPLEMENTARES	SEDI - SERVICOS DIVERSOS	H	0,72	25,95	18,68
					MO sem LS :	6,05	LS :	7,19	MO com LS :



GOVERNO DO ESTADO DE RONDÔNIA  
SECRETARIA DE ESTADO DE OBRAS E SERVIÇOS PÚBLICOS – SEOSP/RO  
TELEFONE: (69) 3212-8107  
AVENIDA FAQUAR – ESPLANADA DAS SENCRETARAS, BAIRRO: PEDRINHAS  
PORTO VELHO - RO - CEP: 76.801-470  
CNPJ: 37.621.806.0001 - 07



RESP.TÉCNICO - ATUALIZAÇÃO DO ORÇAMENTO  
Diego Expedito Martins de Oliveira - CREA 8154 D/RO  
Jayne Carlos Piovesan - CREA 8125 D/RO  
Josiane Beatriz Faustino - CREA 47100 D/MG  
João Roberto de Araújo Campos - CREA 9240 D/AC

DADOS CADASTRAIS

OBJETO: Conclusão da Obra Inacabada Anexo ao Centro Político Administrativo  
ENDEREÇO: Av. Farquar, s/n.", Palácio Rio Madeira, Bairro Pedrinhas, CEP: 76.801-470  
DATA BASE: fev/25

TABELAS REFERÊNCIAS  
SINAPI: RO 02/2025 (não desonerado)  
SBC: PVH 02/2025  
SICRO:RO: 10/2024  
ORSE:SE: 12/2024

	BDI GERAL: 22,88%
	BDI DIFERENCIADO: 15,28%

COMPOSIÇÕES DE CUSTOS UNITÁRIOS - PRINCIPAIS									
Valor do BDI :					47,17	Valor com BDI :			
						253,35			

23.3	Tipo	Banco	Código	Descrição	Classe/Tipo	Unidade	Quantidade	Preço s/ BDI	Total
	Composição	SINAPI	99814	LIMPEZA DE SUPERFÍCIE COM JATO DE ALTA PRESSÃO. AF_04/2019	SERVICOS DIVERSOS	M2	1	2,41	2,41
	Composição Auxiliar	SINAPI	99833	LAVADORA DE ALTA PRESSAO (LAVA-JATO) PARA AGUA FRIA, PRESSAO DE OPERACAO ENTRE 1400 E 1900 LIB/POL2, VAZAO MAXIMA ENTRE 400 E 700 L/H - CHP DIURNO. AF_05/2023	CHOR - CUSTOS HORÁRIOS DE MÁQUINAS E EQUIPAMENTOS	CHP	0,015	7,37	0,11
	Composição Auxiliar	SINAPI	88316	SERVENTE COM ENCARGOS COMPLEMENTARES	SEDI - SERVICOS DIVERSOS	H	0,089	25,95	2,30
					MO sem LS :	0,75	LS :	0,88	MO com LS :
					Valor do BDI :	0,55			Valor com BDI :
									1,63
									2,96

Composições Auxiliares

[1]	Composição	PROPRIO	AUDCPA 038	(REF. 180222 SBC) PINTURA DUAS DEMAOS TINTA ESMALTE EM SUPERFICIE METALICA - FORNECIMENTO E INSTALAÇÃO	PINTURAS	M2	1	52,33	52,33
	Tipo	Banco	Código	Descrição	Classe/Tipo	Unidade	Quantidade	Preço s/ BDI	Total
	Insumo	SINAPI	5318	DILUENTE AGUARRAS	Material	L	0,05	21,98	1,09
	Insumo	SINAPI	7293	TINTA ESMALTE SINTETICO PREMIUM DE DUPLA ACAO GRAFITE FOSCO PARA SUPERFICIES METALICAS FERROSAS	Material	L	0,12	39,34	4,72
	Insumo	SINAPI	3768	LIXA EM FOLHA PARA FERRO, NUMERO 150	Material	UN	0,3	3,71	1,11
	Composição Auxiliar	SINAPI	88310	PINTOR COM ENCARGOS COMPLEMENTARES	SEDI - SERVICOS DIVERSOS	H	0,785	31,9	25,04
	Composição Auxiliar	SINAPI	88316	SERVENTE COM ENCARGOS COMPLEMENTARES	SEDI - SERVICOS DIVERSOS	H	0,785	25,95	20,37
					MO sem LS :	14,66	LS :	17,40	MO com LS :
					Valor do BDI :	N/D			Valor com BDI :
									N/D

[2]	Composição	PROPRIO	AUDCPA 284	(REF. 73445,1/2020 SINAPI) CAIACAO INT OU EXT SOBRE REVESTIMENTO LISO C/ADOCACAO DE FIXADOR COM DUAS DEMAOS	PINTURAS	M2	1	13,7	13,70
	Tipo	Banco	Código	Descrição	Classe/Tipo	Unidade	Quantidade	Preço s/ BDI	Total
	Insumo	SINAPI	11161	CAL HIDRATADA PARA PINTURA	Material	KG	0,44	2,15	0,94
	Composição Auxiliar	SINAPI	88310	PINTOR COM ENCARGOS COMPLEMENTARES	SEDI - SERVICOS DIVERSOS	H	0,315	31,9	10,04
	Composição Auxiliar	SINAPI	88316	SERVENTE COM ENCARGOS COMPLEMENTARES	SEDI - SERVICOS DIVERSOS	H	0,105	25,95	2,72
					MO sem LS :	4,11	LS :	4,89	MO com LS :
					Valor do BDI :	N/D			Valor com BDI :
									N/D

[3]	Composição	PROPRIO	AUDCPA 284	(REF. 95241B SINAPI) LAJE SUPERIOR DE CONCRETO, E = 5 CM, PREPARO MECÂNICO, INCLUSOS LANÇAMENTO EADENSAMENTO. AF_07_2016	FUNDACOES E ESTRUTURAS	M2	1	43,44	43,44
	Tipo	Banco	Código	Descrição	Classe/Tipo	Unidade	Quantidade	Preço s/ BDI	Total
	Composição Auxiliar	SINAPI	94968	CONCRETO MAGRO PARA LASTRO, TRAÇO 1:4:5,4,5 (EM MASSA SECA DE CIMENTO/ AREIA MÉDIA/ BRITA 1) - PREPARO MECÂNICO COM BETONEIRA 600 L. AF_05/2021	FUES - FUNDACOES E ESTRUTURAS	M3	0,0565	589,67	33,31
	Composição Auxiliar	SINAPI	88309	PEDREIRO COM ENCARGOS COMPLEMENTARES	SEDI - SERVICOS DIVERSOS	H	0,2718	30,21	8,21
	Composição Auxiliar	SINAPI	88316	SERVENTE COM ENCARGOS COMPLEMENTARES	SEDI - SERVICOS DIVERSOS	H	0,0741	25,95	1,92
					MO sem LS :	5,08	LS :	6,03	MO com LS :
					Valor do BDI :	N/D			Valor com BDI :
									N/D

[4]	Composição	PROPRIO	AUDCPA 176	(REF. 95468,12/2019 SINAPI) PINTURA ESMALTE BRILHANTE (2 DEMAOS) SOBRE SUPERFICIE METALICA, INCLUSIVE PROTECAO COM ZARCAO (1 DEMA0) - FORNECIMENTO E INSTALAÇÃO	PINTURAS	M2	1	57,76	57,76
	Tipo	Banco	Código	Descrição	Classe/Tipo	Unidade	Quantidade	Preço s/ BDI	Total



GOVERNO DO ESTADO DE RONDÔNIA  
SECRETARIA DE ESTADO DE OBRAS E SERVIÇOS PÚBLICOS – SEOSP/RO  
TELEFONE: (69) 3212-8107  
AVENIDA FAQUAR – ESPLANADA DAS SENCRETARAS, BAIRRO: PEDRINHAS  
PORTO VELHO - RO - CEP: 76.801-470  
CNPJ: 37.621.806.0001 - 07



RESP.TÉCNICO - ATUALIZAÇÃO DO ORÇAMENTO  
Diego Expedito Martins de Oliveira - CREA 8154 D/RO  
Jayne Carlos Piovesan - CREA 8125 D/RO  
Josiane Beatriz Faustino - CREA 47100 D/MG  
João Roberto de Araújo Campos - CREA 9240 D/AC

DADOS CADASTRAIS

OBJETO: Conclusão da Obra Inacabada Anexo ao Centro Político Administrativo  
ENDEREÇO: Av. Farquar, s/n., Palácio Rio Madeira, Bairro Pedrinhas, CEP: 76.801-470  
DATA BASE: fev/25

TABELAS REFERÊNCIAS  
SINAPI: RO 02/2025 (não desonerado)  
SBC: PVH 02/2025  
SICRO:RO: 10/2024  
ORSE:SE: 12/2024

	BDI GERAL: 22,88%
	BDI DIFERENCIADO: 15,28%

COMPOSIÇÕES DE CUSTOS UNITÁRIOS - PRINCIPAIS									
Insumo	SINAPI	3768	LIXA EM FOLHA PARA FERRO, NUMERO 150	Material	UN	0,3	3,71	1,11	
Insumo	SINAPI	5318	DILUENTE AGUARRAS	Material	L	0,03	21,98	0,65	
Insumo	SINAPI	7292	TINTA ESMALTE SINTETICO PREMIUM BRILHANTE	Material	L	0,144	35,56	5,12	
Insumo	SINAPI	7307	FUNDO ANTICORROSIVO PARA METAIS FERROSOS (ZARCAO)	Material	L	0,12	38,35	4,60	
Composição Auxiliar	SINAPI	88310	PINTOR COM ENCARGOS COMPLEMENTARES	SEDI - SERVICOS DIVERSOS	H	0,8	31,9	25,52	
Composição Auxiliar	SINAPI	88316	SERVENTE COM ENCARGOS COMPLEMENTARES	SEDI - SERVICOS DIVERSOS	H	0,8	25,95	20,76	
				MO sem LS :		14,94	LS :	17,74	MO com LS :
				Valor do BDI :		N/D			Valor com BDI : N/D

[5]	Composição	PROPRIO	AUDCPA 412	(REF. 95606,7/2023 SINAPI) UMIDIFICAÇÃO DE MATERIAL PARA VALAS COM CAMINHÃO PIPA 10000L. AF_11/2016	PAREDES/PAINEIS	M3	1	2,62	2,62
	Tipo	Banco	Código	Descrição	Classe/Tipo	Unidade	Quantidade	Preço s/ BDI	Total
	Composição Auxiliar	SINAPI	5901	CAMINHÃO PIPA 10.000 L TRUCADO, PESO BRUTO TOTAL 23.000 KG, CARGA ÚTIL MÁXIMA 15.935 KG, DISTÂNCIA ENTRE EIXOS 4,8 M, POTÊNCIA 230 CV, INCLUSIVE TANQUE DE AÇO PARA TRANSPORTE DE ÁGUA - CHP DIURNO. AF_06/2014	CHOR - CUSTOS HORÁRIOS DE MÁQUINAS E EQUIPAMENTOS	CHP	0,006	359,42	2,15
	Composição Auxiliar	SINAPI	5903	CAMINHÃO PIPA 10.000 L TRUCADO, PESO BRUTO TOTAL 23.000 KG, CARGA ÚTIL MÁXIMA 15.935 KG, DISTÂNCIA ENTRE EIXOS 4,8 M, POTÊNCIA 230 CV, INCLUSIVE TANQUE DE AÇO PARA TRANSPORTE DE ÁGUA - CHI DIURNO. AF_06/2014	CHOR - CUSTOS HORÁRIOS DE MÁQUINAS E EQUIPAMENTOS	CHI	0,003	80,29	0,24
	Composição Auxiliar	SINAPI	88316	SERVENTE COM ENCARGOS COMPLEMENTARES	SEDI - SERVICOS DIVERSOS	H	0,009	25,95	0,23
				MO sem LS :		0,17	LS :	0,21	MO com LS :
				Valor do BDI :		N/D			Valor com BDI : N/D

[6]	Composição	PROPRIO	AUDCPA 104	VIGA DE CONCRETO SIMPLES TIPO L	FUNDACOES E ESTRUTURAS	M	1	113,63	113,63
	Tipo	Banco	Código	Descrição	Classe/Tipo	Unidade	Quantidade	Preço s/ BDI	Total
	Composição Auxiliar	SINAPI	103673	LANÇAMENTO COM USO DE BOMBA, ADENSAMENTO E ACABAMENTO DE CONCRETO EM ESTRUTURAS. AF_02/2022	FUES - FUNDACOES E ESTRUTURAS	M3	0,015	48,54	0,72
	Composição Auxiliar	SINAPI	94968	CONCRETO MAGRO PARA LASTRO, TRAÇO 1:4,5:4,5 (EM MASSA SECA DE CIMENTO/ AREIA MÉDIA/ BRITA 1) - PREPARO MECÂNICO COM BETONEIRA 600 L. AF_05/2021	FUES - FUNDACOES E ESTRUTURAS	M3	0,015	589,67	8,84
	Composição Auxiliar	SINAPI	96529	FABRICAÇÃO, MONTAGEM E DESMONTAGEM DE FÔRMA PARA SAPATA, EM MADEIRA SERRADA, E=25 MM, 1 UTILIZAÇÃO. AF_01/2024	FUES - FUNDACOES E ESTRUTURAS	M2	0,4	260,19	104,07
				MO sem LS :		24,84	LS :	29,50	MO com LS :
				Valor do BDI :		N/D			Valor com BDI : N/D

[7]	Composição	SINAPI	88238	AJUDANTE DE ARMADOR COM ENCARGOS COMPLEMENTARES	SERVICOS DIVERSOS	H	1	27,63	27,63
	Tipo	Banco	Código	Descrição	Classe/Tipo	Unidade	Quantidade	Preço s/ BDI	Total
	Insumo	SINAPI	43489	EPI - FAMILIA PEDREIRO - HORISTA (ENCARGOS COMPLEMENTARES - COLETADO CAIXA)	Material	H	1	1,31	1,31
	Insumo	SINAPI	37370	ALIMENTACAO - HORISTA (COLETADO CAIXA - ENCARGOS COMPLEMENTARES)	Material	H	1	3,44	3,44
	Insumo	SINAPI	43465	FERRAMENTAS - FAMILIA PEDREIRO - HORISTA (ENCARGOS COMPLEMENTARES - COLETADO CAIXA)	Material	H	1	0,78	0,78
	Insumo	SINAPI	6114	AJUDANTE DE ARMADOR (HORISTA)	Mão de Obra	H	1	19,77	19,77
	Insumo	SINAPI	37373	SEGURO - HORISTA (COLETADO CAIXA - ENCARGOS COMPLEMENTARES)	Material	H	1	0,08	0,08
	Insumo	SINAPI	37372	EXAMES - HORISTA (COLETADO CAIXA - ENCARGOS COMPLEMENTARES)	Material	H	1	1,43	1,43
	Composição Auxiliar	SINAPI	95308	CURSO DE CAPACITAÇÃO PARA AJUDANTE DE ARMADOR (ENCARGOS COMPLEMENTARES) - HORISTA	SEDI - SERVICOS DIVERSOS	H	1	0,22	0,22
	Insumo	SINAPI	37371	TRANSPORTE - HORISTA (COLETADO CAIXA - ENCARGOS COMPLEMENTARES)	Material	H	1	0,6	0,60
				MO sem LS :		9,14	LS :	10,85	MO com LS :
				Valor do BDI :		N/D			Valor com BDI : N/D

[8]	Composição	SINAPI	88239	AJUDANTE DE CARPinteIRO COM ENCARGOS COMPLEMENTARES	SERVICOS DIVERSOS	H	1	27,48	27,48
	Tipo	Banco	Código	Descrição	Classe/Tipo	Unidade	Quantidade	Preço s/ BDI	Total
	Insumo	SINAPI	37373	SEGURO - HORISTA (COLETADO CAIXA - ENCARGOS COMPLEMENTARES)	Material	H	1	0,08	0,08



GOVERNO DO ESTADO DE RONDÔNIA  
SECRETARIA DE ESTADO DE OBRAS E SERVIÇOS PÚBLICOS – SEOSP/RO  
TELEFONE: (69) 3212-8107  
AVENIDA FAQUAR – ESPLANADA DAS SENCRETARAS, BAIRRO: PEDRINHAS  
PORTO VELHO - RO - CEP: 76.801-470  
CNPJ: 37.621.806.0001 - 07



RESP.TÉCNICO - ATUALIZAÇÃO DO ORÇAMENTO  
Diego Expedito Martins de Oliveira - CREA 8154 D/RO  
Jayne Carlos Piovesan - CREA 8125 D/RO  
Josiane Beatriz Faustino - CREA 47100 D/MG  
João Roberto de Araújo Campos - CREA 9240 D/AC

DADOS CADASTRAIS

OBJETO: Conclusão da Obra Inacabada Anexo ao Centro Político Administrativo  
ENDEREÇO: Av. Farquar, s/n.", Palácio Rio Madeira, Bairro Pedrinhas, CEP: 76.801-470  
DATA BASE: fev/25

TABELAS REFERÊNCIAS  
SINAPI: RO 02/2025 (não desonerado)  
SBC: PVH 02/2025  
SICRO:RO: 10/2024  
ORSE:SE: 12/2024

	BDI GERAL: 22,88%
	BDI DIFERENCIADO: 15,28%

COMPOSIÇÕES DE CUSTOS UNITÁRIOS - PRINCIPAIS									
Insumo	SINAPI	37372	EXAMES - HORISTA (COLETADO CAIXA - ENCARGOS COMPLEMENTARES)	Material	H	1	1,43	1,43	
Composição Auxiliar	SINAPI	95309	CURSO DE CAPACITAÇÃO PARA AJUDANTE DE CARPINTEIRO (ENCARGOS COMPLEMENTARES) - HORISTA	SEDI - SERVICOS DIVERSOS	H	1	0,29	0,29	
Insumo	SINAPI	37371	TRANSPORTE - HORISTA (COLETADO CAIXA - ENCARGOS COMPLEMENTARES)	Material	H	1	0,6	0,60	
Insumo	SINAPI	43483	EPI - FAMILIA CARPINTEIRO DE FORMAS - HORISTA (ENCARGOS COMPLEMENTARES - COLETADO CAIXA)	Material	H	1	1,43	1,43	
Insumo	SINAPI	37370	ALIMENTACAO - HORISTA (COLETADO CAIXA - ENCARGOS COMPLEMENTARES)	Material	H	1	3,44	3,44	
Insumo	SINAPI	43459	FERRAMENTAS - FAMILIA CARPINTEIRO DE FORMAS - HORISTA (ENCARGOS COMPLEMENTARES - COLETADO CAIXA)	Material	H	1	0,44	0,44	
Insumo	SINAPI	6117	CARPINTEIRO AUXILIAR (HORISTA)	Mão de Obra	H	1	19,77	19,77	
					MO sem LS :	9,17	LS :	10,89	MO com LS :
					Valor do BDI :	N/D			Valor com BDI : N/D

[9]	Composição	SINAPI	88240	AJUDANTE DE ESTRUTURA METÁLICA COM ENCARGOS COMPLEMENTARES	SERVICOS DIVERSOS	H	1	26,44	26,44
	Tipo	Banco	Código	Descrição	Classe/Tipo	Unidade	Quantidade	Preço s/ BDI	Total
	Insumo	SINAPI	43464	FERRAMENTAS - FAMILIA OPERADOR ESCAVADEIRA - HORISTA (ENCARGOS COMPLEMENTARES - COLETADO CAIXA)	Material	H	1	0,01	0,01
	Insumo	SINAPI	37373	SEGURO - HORISTA (COLETADO CAIXA - ENCARGOS COMPLEMENTARES)	Material	H	1	0,08	0,08
	Composição Auxiliar	SINAPI	95310	CURSO DE CAPACITAÇÃO PARA AJUDANTE DE ESTRUTURA METÁLICA (ENCARGOS COMPLEMENTARES) - HORISTA	SEDI - SERVICOS DIVERSOS	H	1	0,22	0,22
	Insumo	SINAPI	37372	EXAMES - HORISTA (COLETADO CAIXA - ENCARGOS COMPLEMENTARES)	Material	H	1	1,43	1,43
	Insumo	SINAPI	44499	AJUDANTE DE ESTRUTURAS METALICAS (HORISTA)	Mão de Obra	H	1	19,77	19,77
	Insumo	SINAPI	37371	TRANSPORTE - HORISTA (COLETADO CAIXA - ENCARGOS COMPLEMENTARES)	Material	H	1	0,6	0,60
	Insumo	SINAPI	43488	EPI - FAMILIA OPERADOR ESCAVADEIRA - HORISTA (ENCARGOS COMPLEMENTARES - COLETADO CAIXA)	Material	H	1	0,89	0,89
	Insumo	SINAPI	37370	ALIMENTACAO - HORISTA (COLETADO CAIXA - ENCARGOS COMPLEMENTARES)	Material	H	1	3,44	3,44
					MO sem LS :	9,14	LS :	10,85	MO com LS :
					Valor do BDI :	N/D			Valor com BDI : N/D

[10]	Composição	SINAPI	88242	AJUDANTE DE PEDREIRO COM ENCARGOS COMPLEMENTARES	SERVICOS DIVERSOS	H	1	27,7	27,70
	Tipo	Banco	Código	Descrição	Classe/Tipo	Unidade	Quantidade	Preço s/ BDI	Total
	Insumo	SINAPI	43489	EPI - FAMILIA PEDREIRO - HORISTA (ENCARGOS COMPLEMENTARES - COLETADO CAIXA)	Material	H	1	1,31	1,31
	Insumo	SINAPI	37370	ALIMENTACAO - HORISTA (COLETADO CAIXA - ENCARGOS COMPLEMENTARES)	Material	H	1	3,44	3,44
	Insumo	SINAPI	43465	FERRAMENTAS - FAMILIA PEDREIRO - HORISTA (ENCARGOS COMPLEMENTARES - COLETADO CAIXA)	Material	H	1	0,78	0,78
	Insumo	SINAPI	6127	AUXILIAR DE PEDREIRO (HORISTA)	Mão de Obra	H	1	19,77	19,77
	Insumo	SINAPI	37373	SEGURO - HORISTA (COLETADO CAIXA - ENCARGOS COMPLEMENTARES)	Material	H	1	0,08	0,08
	Insumo	SINAPI	37372	EXAMES - HORISTA (COLETADO CAIXA - ENCARGOS COMPLEMENTARES)	Material	H	1	1,43	1,43
	Composição Auxiliar	SINAPI	95312	CURSO DE CAPACITAÇÃO PARA AJUDANTE DE PEDREIRO (ENCARGOS COMPLEMENTARES) - HORISTA	SEDI - SERVICOS DIVERSOS	H	1	0,29	0,29
	Insumo	SINAPI	37371	TRANSPORTE - HORISTA (COLETADO CAIXA - ENCARGOS COMPLEMENTARES)	Material	H	1	0,6	0,60
					MO sem LS :	9,17	LS :	10,89	MO com LS :
					Valor do BDI :	N/D			Valor com BDI : N/D

[11]	Composição	SINAPI	88243	AJUDANTE ESPECIALIZADO COM ENCARGOS COMPLEMENTARES	SERVICOS DIVERSOS	H	1	27,83	27,83
	Tipo	Banco	Código	Descrição	Classe/Tipo	Unidade	Quantidade	Preço s/ BDI	Total
	Composição Auxiliar	SINAPI	95313	CURSO DE CAPACITAÇÃO PARA AJUDANTE ESPECIALIZADO (ENCARGOS COMPLEMENTARES) - HORISTA	SEDI - SERVICOS DIVERSOS	H	1	0,23	0,23
	Insumo	SINAPI	37371	TRANSPORTE - HORISTA (COLETADO CAIXA - ENCARGOS COMPLEMENTARES)	Material	H	1	0,6	0,60
	Insumo	SINAPI	43491	EPI - FAMILIA SERVENTE - HORISTA (ENCARGOS COMPLEMENTARES - COLETADO CAIXA)	Material	H	1	1,39	1,39
	Insumo	SINAPI	37370	ALIMENTACAO - HORISTA (COLETADO CAIXA - ENCARGOS COMPLEMENTARES)	Material	H	1	3,44	3,44
	Insumo	SINAPI	43467	FERRAMENTAS - FAMILIA SERVENTE - HORISTA (ENCARGOS COMPLEMENTARES - COLETADO CAIXA)	Material	H	1	0,61	0,61
	Insumo	SINAPI	242	AJUDANTE ESPECIALIZADO (HORISTA)	Mão de Obra	H	1	20,05	20,05
	Insumo	SINAPI	37373	SEGURO - HORISTA (COLETADO CAIXA - ENCARGOS COMPLEMENTARES)	Material	H	1	0,08	0,08
	Insumo	SINAPI	37372	EXAMES - HORISTA (COLETADO CAIXA - ENCARGOS COMPLEMENTARES)	Material	H	1	1,43	1,43
					MO sem LS :	9,27	LS :	11,01	MO com LS :
									166/282



GOVERNO DO ESTADO DE RONDÔNIA  
SECRETARIA DE ESTADO DE OBRAS E SERVIÇOS PÚBLICOS – SEOSP/RO  
TELEFONE: (69) 3212-8107  
AVENIDA FAQUAR – ESPLANADA DAS SENCRETARAS, BAIRRO: PEDRINHAS  
PORTO VELHO - RO - CEP: 76.801-470  
CNPJ: 37.621.806.0001 - 07



RESP.TÉCNICO - ATUALIZAÇÃO DO ORÇAMENTO  
Diego Expedito Martins de Oliveira - CREA 8154 D/RO  
Jayne Carlos Piovesan - CREA 8125 D/RO  
Josiane Beatriz Faustino - CREA 47100 D/MG  
João Roberto de Araújo Campos - CREA 9240 D/AC

DADOS CADASTRAIS

OBJETO: Conclusão da Obra Inacabada Anexo ao Centro Político Administrativo  
ENDEREÇO: Av. Farquar, s/n., Palácio Rio Madeira, Bairro Pedrinhas, CEP: 76.801-470  
DATA BASE: fev/25

TABELAS REFERÊNCIAS  
SINAPI: RO 02/2025 (não desonerado)  
SBC: PVH 02/2025  
SICRO:RO: 10/2024  
ORSE:SE: 12/2024

	BDI GERAL: 22,88%
	BDI DIFERENCIADO: 15,28%

COMPOSIÇÕES DE CUSTOS UNITÁRIOS - PRINCIPAIS									
					Valor do BDI : N/D		Valor com BDI : N/D		

[12]	Composição	SINAPI	100659	ALIZAR DE 5X1,5CM PARA PORTA FIXADO COM PREGOS, PADRÃO MÉDIO - FORNECIMENTO E INSTALAÇÃO. AF_12/2019	ESQUADRIAS/FERRAGENS/VIDROS	M	1	8,53	8,53
	Tipo	Banco	Código	Descrição	Classe/Tipo	Unidade	Quantidade	Preço s/ BDI	Total
	Insumo	SINAPI	39026	PREGO DE ACO POLIDO SEM CABECA 15 X 15 (1 1/4 X 13)	Material	KG	0,006	20,84	0,12
	Insumo	SINAPI	20017	GUARNICAO / ALIZAR / VISTA LISA EM MADEIRA MACICA, PARA PORTA, E = *1* CM, L = *5* CM, CEDRINHO / ANGELIM COMERCIAL / TAURI/ CURUPIXA / PEROBA / CUMARU OU EQUIVALENTE DA REGIAO	Material	M	1,163	4,81	5,59
	Composição Auxiliar	SINAPI	88316	SERVENTE COM ENCARGOS COMPLEMENTARES	SEDI - SERVICOS DIVERSOS	H	0,034	25,95	0,88
	Composição Auxiliar	SINAPI	88261	CARPINTEIRO DE ESQUADRIA COM ENCARGOS COMPLEMENTARES	SEDI - SERVICOS DIVERSOS	H	0,068	28,54	1,94
						MO sem LS :	0,94	LS :	1,11
						Valor do BDI :	N/D	MO com LS :	2,05
								Valor com BDI :	N/D

[13]	Composição	SINAPI	93563	ALMOXARIFE COM ENCARGOS COMPLEMENTARES	SERVICOS DIVERSOS	MES	1	4305,44	4.305,44
	Tipo	Banco	Código	Descrição	Classe/Tipo	Unidade	Quantidade	Preço s/ BDI	Total
	Insumo	SINAPI	40864	SEGURO - MENSALISTA (COLETADO CAIXA - ENCARGOS COMPLEMENTARES)	Material	MES	1	15,46	15,46
	Insumo	SINAPI	40863	EXAMES - MENSALISTA (COLETADO CAIXA - ENCARGOS COMPLEMENTARES)	Material	MES	1	270,51	270,51
	Composição Auxiliar	SINAPI	95413	CURSO DE CAPACITAÇÃO PARA ALMOXARIFE (ENCARGOS COMPLEMENTARES) - MENSALISTA	SEDI - SERVICOS DIVERSOS	MES	1	14,7	14,70
	Insumo	SINAPI	40809	ALMOXARIFE (MENSALISTA)	Mão de Obra	MES	1	3840,09	3.840,09
	Insumo	SINAPI	43494	EPI - FAMILIA ALMOXARIFE - MENSALISTA (ENCARGOS COMPLEMENTARES - COLETADO CAIXA)	Material	MES	1	153,54	153,54
	Insumo	SINAPI	43470	FERRAMENTAS - FAMILIA ALMOXARIFE - MENSALISTA (ENCARGOS COMPLEMENTARES - COLETADO CAIXA)	Material	MES	1	11,14	11,14
						MO sem LS :	2.234,92	LS :	1.619,87
						Valor do BDI :	N/D	MO com LS :	3.854,79
								Valor com BDI :	N/D

[14]	Composição	SINAPI	89453	ALVENARIA DE BLOCOS DE CONCRETO ESTRUTURAL 14X19X39 CM (ESPESSURA 14 CM), FBK = 4,5 MPA, UTILIZANDO PALHETA. AF_10/2022	PAREDES/PAINEIS	M2	1	109,96	109,96
	Tipo	Banco	Código	Descrição	Classe/Tipo	Unidade	Quantidade	Preço s/ BDI	Total
	Composição Auxiliar	SINAPI	88309	PEDREIRO COM ENCARGOS COMPLEMENTARES	SEDI - SERVICOS DIVERSOS	H	0,45	30,21	13,59
	Insumo	SINAPI	38597	CANALETA DE CONCRETO ESTRUTURAL 14 X 19 X 39 CM, FBK 4,5 MPA (NBR 6136)	Material	UN	0,97	6,43	6,23
	Insumo	SINAPI	38591	BLOCO DE CONCRETO ESTRUTURAL 14 X 19 X 34 CM, FBK 4,5 MPA (NBR 6136)	Material	UN	1,46	5,22	7,62
	Composição Auxiliar	SINAPI	88715	AF_08/2019	SEDI - SERVICOS DIVERSOS	M3	0,0113	694,52	7,84
	Insumo	SINAPI	38589	MEIO BLOCO DE CONCRETO ESTRUTURAL 14 X 19 X 19 CM, FBK 4,5 MPA (NBR 6136)	Material	UN	1,46	3,26	4,75
	Composição Auxiliar	SINAPI	88316	SERVENTE COM ENCARGOS COMPLEMENTARES	SEDI - SERVICOS DIVERSOS	H	0,45	25,95	11,67
	Insumo	SINAPI	25070	BLOCO DE CONCRETO ESTRUTURAL 14 X 19 X 39 CM, FBK 4,5 MPA (NBR 6136)	Material	UN	10,204	5,71	58,26
						MO sem LS :	8,85	LS :	10,50
						Valor do BDI :	N/D	MO com LS :	19,35
								Valor com BDI :	N/D

[15]	Composição	SINAPI	103326	ALVENARIA DE VEDAÇÃO DE BLOCOS CERÂMICOS FURADOS NA VERTICAL DE 19X19X39 CM (ESPESSURA 19 CM) E ARGAMASSA DE ASSENTAMENTO COM PREPARO EM BETONEIRA. AF_12/2021	PAREDES/PAINEIS	M2	1	105,44	105,44
	Tipo	Banco	Código	Descrição	Classe/Tipo	Unidade	Quantidade	Preço s/ BDI	Total
	Composição Auxiliar	SINAPI	87292	ARGAMASSA TRAÇO 1:2:8 (EM VOLUME DE CIMENTO, CAL E AREIA MÉDIA ÚMIDA) PARA EMBOÇO/MASSA ÚNICA/ASSENTAMENTO DE ALVENARIA DE VEDAÇÃO, PREPARO MECÂNICO COM BETONEIRA 400 L.	SEDI - SERVICOS DIVERSOS	M3	0,0138	735,52	10,15
	Insumo	SINAPI	37594	BLOCO CERAMICO / TIUOLO VAZADO PARA ALVENARIA DE VEDACAO, FUROS NA VERTICAL DE 19 X 19 X 39 CM (L X A X C)	Material	UN	13,6	3,59	48,82
	Insumo	SINAPI	37395	PINO DE ACO COM FURO, HASTE = 27 MM (ACAO DIRETA)	Material	CENTO	0,01	44,84	0,44





GOVERNO DO ESTADO DE RONDÔNIA  
SECRETARIA DE ESTADO DE OBRAS E SERVIÇOS PÚBLICOS – SEOSP/RO  
TELEFONE: (69) 3212-8107  
AVENIDA FAQUAR – ESPLANADA DAS SENCRETARAS, BAIRRO: PEDRINHAS  
PORTO VELHO - RO - CEP: 76.801-470  
CNPJ: 37.621.806.0001 - 07



RESP.TÉCNICO - ATUALIZAÇÃO DO ORÇAMENTO  
Diego Expedito Martins de Oliveira - CREA 8154 D/RO  
Jayne Carlos Piovesan - CREA 8125 D/RO  
Josiane Beatriz Faustino - CREA 47100 D/MG  
João Roberto de Araújo Campos - CREA 9240 D/AC

DADOS CADASTRAIS

OBJETO: Conclusão da Obra Inacabada Anexo ao Centro Político Administrativo  
ENDEREÇO: Av. Farquar, s/n.", Palácio Rio Madeira, Bairro Pedrinhas, CEP: 76.801-470  
DATA BASE: fev/25

TABELAS REFERÊNCIAS  
SINAPI: RO 02/2025 (não desonerado)  
SBC: PVH 02/2025  
SICRO:RO: 10/2024  
ORSE:SE: 12/2024

	BDI GERAL: 22,88%
	BDI DIFERENCIADO: 15,28%

COMPOSIÇÕES DE CUSTOS UNITÁRIOS - PRINCIPAIS												
Composição Auxiliar	SINAPI	88316	SERVENTE COM ENCARGOS COMPLEMENTARES				SEDI - SERVICOS DIVERSOS	H	0,495	25,95	12,84	
Insumo	SINAPI	34548	TELA DE ACO SOLDADA GALVANIZADA/ZINCADA PARA ALVENARIA, FIO D = *1,20 A 1,70* MM, MALHA 15 X 15 MM, (C X L) *50 X 17,5* CM				Material	M	0,42	7,84	3,29	
Composição Auxiliar	SINAPI	88309	PEDREIRO COM ENCARGOS COMPLEMENTARES				SEDI - SERVICOS DIVERSOS	H	0,99	30,21	29,90	
							MO sem LS :	14,92	LS :	17,71	MO com LS :	32,63
							Valor do BDI :	N/D			Valor com BDI :	N/D

[16]	Composição	SINAPI	88415 APLICAÇÃO MANUAL DE FUNDO SELADOR ACRÍLICO EM PAREDES EXTERNAS DE CASAS. AF_03/2024				PINTURAS		M2	1	4,3	4,30	
	Tipo	Banco	Código	Descrição			Classe/Tipo	Unidade	Quantidade	Preço s/ BDI	Total		
	Composição Auxiliar	SINAPI	88310	PINTOR COM ENCARGOS COMPLEMENTARES			SEDI - SERVICOS DIVERSOS	H	0,0566	31,9	1,80		
	Insumo	SINAPI	6085	SELADOR ACRILICO OPACO PREMIUM INTERIOR/EXTERIOR			Material	L	0,29472	7,73	2,27		
	Composição Auxiliar	SINAPI	88316	SERVENTE COM ENCARGOS COMPLEMENTARES			SEDI - SERVICOS DIVERSOS	H	0,0092	25,95	0,23		
								MO sem LS :	0,65	LS :	0,78	MO com LS :	1,43
								Valor do BDI :	N/D			Valor com BDI :	N/D

[17]	Composição	SINAPI		ARGAMASSA TRAÇO 1:1:6 (EM VOLUME DE CIMENTO, CAL E AREIA MÉDIA ÚMIDA) PARA EMBOÇO/MASSA ÚNICA/ASSENTAMENTO DE ALVENARIA DE VEDAÇÃO, PREPARO MANUAL. AF_08/2019			SERVICOS DIVERSOS	M3	1	908,31	908,31	
	Tipo	Banco	Código	Descrição			Classe/Tipo	Unidade	Quantidade	Preço s/ BDI	Total	
	Insumo	SINAPI	1106	CAL HIDRATADA CH-I PARA ARGAMASSAS			Material	KG	116,4	1,29	150,15	
	Insumo	SINAPI	370	AREIA MEDIA - POSTO JAZIDA/FORNECEDOR (RETIRADO NA JAZIDA, SEM TRANSPORTE)			Material	M3	1,16	145	168,20	
	Composição Auxiliar	SINAPI	88316	SERVENTE COM ENCARGOS COMPLEMENTARES			SEDI - SERVICOS DIVERSOS	H	11,23	25,95	291,41	
	Insumo	SINAPI	1379	CIMENTO PORTLAND COMPOSTO CP II-32			Material	KG	261,89	1,14	298,55	
								MO sem LS :	94,48	LS :	112,17	MO com LS :
							Valor do BDI :	N/D			Valor com BDI :	N/D

[18]	Composição	SINAPI		87292 VEDAÇÃO, PREPARO MECÂNICO COM BETONEIRA 400 L. AF_08/2019			SERVICOS DIVERSOS	M3	1	735,52	735,52		
	Tipo	Banco	Código	Descrição			Classe/Tipo	Unidade	Quantidade	Preço s/ BDI	Total		
	Composição Auxiliar	SINAPI	88831	BETONEIRA CAPACIDADE NOMINAL DE 400 L, CAPACIDADE DE MISTURA 280 L, MOTOR ELÉTRICO TRIFÁSICO POTÊNCIA DE 2 CV, SEM CARREGADOR - CHI DIURNO. AF_05/2023			EQUIPAMENTOS	CHI	3,45	0,45	1,55		
	Insumo	SINAPI	370	AREIA MEDIA - POSTO JAZIDA/FORNECEDOR (RETIRADO NA JAZIDA, SEM TRANSPORTE)			Material	M3	1,16	145	168,20		
	Composição Auxiliar	SINAPI	88830	BETONEIRA CAPACIDADE NOMINAL DE 400 L, CAPACIDADE DE MISTURA 280 L, MOTOR ELÉTRICO TRIFÁSICO POTÊNCIA DE 2 CV, SEM CARREGADOR - CHP DIURNO. AF_05/2023			EQUIPAMENTOS	CHP	1,05	2,84	2,98		
	Composição Auxiliar	SINAPI	88377	OPERADOR DE BETONEIRA ESTACIONÁRIA/MISTURADOR COM ENCARGOS COMPLEMENTARES			SEDI - SERVICOS DIVERSOS	H	4,5	25,54	114,93		
	Insumo	SINAPI	1379	CIMENTO PORTLAND COMPOSTO CP II-32			Material	KG	195,86	1,14	223,28		
	Insumo	SINAPI	1106	CAL HIDRATADA CH-I PARA ARGAMASSAS			Material	KG	174,1	1,29	224,58		
								MO sem LS :	39,29	LS :	46,64	MO com LS :	85,93
								Valor do BDI :	N/D			Valor com BDI :	N/D

[19]	Composição	SINAPI	87335	ARGAMASSA TRAÇO 1:2:8 (EM VOLUME DE CIMENTO, CAL E AREIA MÉDIA ÚMIDA) PARA EMBOÇO/MASSA ÚNICA/ASSENTAMENTO DE ALVENARIA DE VEDAÇÃO, PREPARO MECÂNICO COM MISTURADOR DE EIXO HORIZONTAL DE 300 KG. AF_08/2019			SERVICOS DIVERSOS	M3	1	719,31	719,31
	Tipo	Banco	Código	Descrição			Classe/Tipo	Unidade	Quantidade	Preço s/ BDI	Total
	Composição Auxiliar	SINAPI	88377	OPERADOR DE BETONEIRA ESTACIONÁRIA/MISTURADOR COM ENCARGOS COMPLEMENTARES			SEDI - SERVICOS DIVERSOS	H	4,96	25,54	126,67
	Insumo	SINAPI	1379	CIMENTO PORTLAND COMPOSTO CP-II-32			Material	KG	206,42	1,14	235,31
	Insumo	SINAPI	1106	CAL HIDRATADA CH-I PARA ARGAMASSAS			Material	KG	137,61	1,29	177,51
	Composição Auxiliar	SINAPI	88392	MISTURADOR DE ARGAMASSA, EIXO HORIZONTAL, CAPACIDADE DE MISTURA 300 KG, MOTOR ELÉTRICO POTÊNCIA 5 CV - CHI DIURNO. AF_05/2023			EQUIPAMENTOS	CHI	3,8	1,22	4,63



GOVERNO DO ESTADO DE RONDÔNIA  
SECRETARIA DE ESTADO DE OBRAS E SERVIÇOS PÚBLICOS – SEOSP/RO  
TELEFONE: (69) 3212-8107  
AVENIDA FAQUAR – ESPLANADA DAS SENCRETARAS, BAIRRO: PEDRINHAS  
PORTO VELHO - RO - CEP: 76.801-470  
CNPJ: 37.621.806.0001 - 07



RESP.TÉCNICO - ATUALIZAÇÃO DO ORÇAMENTO  
Diego Expedito Martins de Oliveira - CREA 8154 D/RO  
Jayne Carlos Piovesan - CREA 8125 D/RO  
Josiane Beatriz Faustino - CREA 47100 D/MG  
João Roberto de Araújo Campos - CREA 9240 D/AC

DADOS CADASTRAIS

OBJETO: Conclusão da Obra Inacabada Anexo ao Centro Político Administrativo  
ENDEREÇO: Av. Farquar, s/n., Palácio Rio Madeira, Bairro Pedrinhas, CEP: 76.801-470  
DATA BASE: fev/25

TABELAS REFERÊNCIAS  
SINAPI: RO 02/2025 (não desonerado)  
SBC: PVH 02/2025  
SICRO:RO: 10/2024  
ORSE:SE: 12/2024

	BDI GERAL: 22,88%
	BDI DIFERENCIADO: 15,28%

COMPOSIÇÕES DE CUSTOS UNITÁRIOS - PRINCIPAIS												
Insumo	SINAPI	370	AREIA MEDIA - POSTO JAZIDA/FORNECEDOR (RETIRADO NA JAZIDA, SEM TRANSPORTE)				Material	M3	1,15	145	166,75	
Composição Auxiliar	SINAPI	88386	MISTURADOR DE ARGAMASSA, EIXO HORIZONTAL, CAPACIDADE DE MISTURA 300 KG, MOTOR ELÉTRICO POTÊNCIA 5 CV - CHP DIURNO. AF_05/2023				EQUIPAMENTOS	CHP	1,16	7,28	8,44	
							MO sem LS :	43,31	LS :	51,41	MO com LS :	94,72
							Valor do BDI :	N/D			Valor com BDI :	N/D

[20]	Composição	SINAPI		ARGAMASSA TRAÇO 1:2:9 (EM VOLUME DE CIMENTO, CAL E AREIA MÉDIA ÚMIDA) PARA EMBOÇO/MASSA ÚNICA/ASSENTAMENTO DE ALVENARIA DE VEDAÇÃO, PREPARO MECÂNICO COM BETONEIRA 400 L. AF_08/2019			SERVICOS DIVERSOS		M3	1	694,52	694,52
	Tipo	Banco	Código	Descrição			Classe/Tipo	Unidade	Quantidade	Preço s/ BDI	Total	
	Insumo	SINAPI	1379	CIMENTO PORTLAND COMPOSTO CP II-32			Material	KG	178,82	1,14	203,85	
	Insumo	SINAPI	1106	CAL HIDRATADA CH-I PARA ARGAMASSAS			Material	KG	158,95	1,29	205,04	
	Composição Auxiliar	SINAPI	88831	BETONEIRA CAPACIDADE NOMINAL DE 400 L, CAPACIDADE DE MISTURA 280 L, MOTOR ELÉTRICO TRIFÁSICO POTÊNCIA DE 2 CV, SEM CARREGADOR - CHI DIURNO. AF_05/2023			EQUIPAMENTOS	CHI	3,27	0,45	1,47	
	Insumo	SINAPI	370	AREIA MEDIA - POSTO JAZIDA/FORNECEDOR (RETIRADO NA JAZIDA, SEM TRANSPORTE)			Material	M3	1,19	145	172,55	
	Composição Auxiliar	SINAPI	88830	BETONEIRA CAPACIDADE NOMINAL DE 400 L, CAPACIDADE DE MISTURA 280 L, MOTOR ELÉTRICO TRIFÁSICO POTÊNCIA DE 2 CV, SEM CARREGADOR - CHP DIURNO. AF_05/2023			EQUIPAMENTOS	CHP	0,99	2,84	2,81	
	Composição Auxiliar	SINAPI	88377	OPERADOR DE BETONEIRA ESTACIONÁRIA/MISTURADOR COM ENCARGOS COMPLEMENTARES			SEDI - SERVICOS DIVERSOS	H	4,26	25,54	108,80	
							MO sem LS :	37,19	LS :	44,16	MO com LS :	81,35
							Valor do BDI :	N/D			Valor com BDI :	N/D

[21]	Composição	SINAPI		87294 VEDAÇÃO, PREPARO MECÂNICO COM BETONEIRA 600 L. AF_08/2019			SERVICOS DIVERSOS		M3	1	701,47	701,47
	Tipo	Banco	Código	Descrição			Classe/Tipo	Unidade	Quantidade	Preço s/ BDI	Total	
	Composição Auxiliar	SINAPI	89225	BETONEIRA CAPACIDADE NOMINAL DE 600 L, CAPACIDADE DE MISTURA 360 L, MOTOR ELÉTRICO TRIFÁSICO POTÊNCIA DE 4 CV, SEM CARREGADOR - CHP DIURNO. AF_05/2023			EQUIPAMENTOS	CHP	0,85	7,52	6,39	
	Insumo	SINAPI	370	AREIA MEDIA - POSTO JAZIDA/FORNECEDOR (RETIRADO NA JAZIDA, SEM TRANSPORTE)			Material	M3	1,18	145	171,10	
	Composição Auxiliar	SINAPI	88377	OPERADOR DE BETONEIRA ESTACIONÁRIA/MISTURADOR COM ENCARGOS COMPLEMENTARES			SEDI - SERVICOS DIVERSOS	H	3,65	25,54	93,22	
	Composição Auxiliar	SINAPI	88316	SERVENTE COM ENCARGOS COMPLEMENTARES			SEDI - SERVICOS DIVERSOS	H	0,79	25,95	20,50	
	Insumo	SINAPI	1379	CIMENTO PORTLAND COMPOSTO CP II-32			Material	KG	177,12	1,14	201,91	
	Composição Auxiliar	SINAPI	89226	BETONEIRA CAPACIDADE NOMINAL DE 600 L, CAPACIDADE DE MISTURA 360 L, MOTOR ELÉTRICO TRIFÁSICO POTÊNCIA DE 4 CV, SEM CARREGADOR - CHI DIURNO. AF_05/2023			EQUIPAMENTOS	CHI	2,8	1,88	5,26	
	Insumo	SINAPI	1106	CAL HIDRATADA CH-I PARA ARGAMASSAS			Material	KG	157,44	1,29	203,09	
	MO sem LS :							38,51	LS :	45,72	MO com LS :	84,23
Valor do BDI :							N/D	Valor com BDI : N/D				

[22]	Composição	SINAPI		87377 ARGAMASSA TRAÇO 1:3 (EM VOLUME DE CIMENTO E AREIA GROSSA ÚMIDA) PARA CHAPISCO CONVENCIONAL, PREPARO MANUAL. AF_08/2019			SERVICOS DIVERSOS		M3	1	905,82	905,82
	Tipo	Banco	Código	Descrição			Classe/Tipo	Unidade	Quantidade	Preço s/ BDI	Total	
	Composição Auxiliar	SINAPI	88316	SERVENTE COM ENCARGOS COMPLEMENTARES			SEDI - SERVICOS DIVERSOS	H	11,02	25,95	285,96	
	Insumo	SINAPI	1379	CIMENTO PORTLAND COMPOSTO CP II-32			Material	KG	422,63	1,14	481,79	
	Insumo	SINAPI	367	AREIA GROSSA - POSTO JAZIDA/FORNECEDOR (RETIRADO NA JAZIDA, SEM TRANSPORTE)			Material	M3	0,94	146,89	138,07	
							MO sem LS :	92,72	LS :	110,07	MO com LS :	202,79
							Valor do BDI :	N/D			Valor com BDI :	N/D

[23]	ARGAMASSA TRAÇO 1:3 (EM VOLUME DE CIMENTO E AREIA GROSSA ÚMIDA) PARA CHAPISCO CONVENCIONAL, PREPARO MECÂNICO COM BETONEIRA										
	Composição	SINAPI		87313 400 L. AF_08/2019			SERVICOS DIVERSOS	M3	1	740,4	740,40
	Tipo	Banco	Código	Descrição			Classe/Tipo	Unidade	Quantidade	Preço s/ BDI	Total
	Composição Auxiliar	SINAPI	88830	BETONEIRA CAPACIDADE NOMINAL DE 400 L, CAPACIDADE DE MISTURA 280 L, MOTOR ELÉTRICO TRIFÁSICO POTÊNCIA DE 2 CV, SEM CARREGADOR - CHP DIURNO. AF_05/2023			EQUIPAMENTOS	CHP	1,01	2,84	2,86



GOVERNO DO ESTADO DE RONDÔNIA  
SECRETARIA DE ESTADO DE OBRAS E SERVIÇOS PÚBLICOS – SEOSP/RO  
TELEFONE: (69) 3212-8107  
AVENIDA FAQUAR – ESPLANADA DAS SENCRETARAS, BAIRRO: PEDRINHAS  
PORTO VELHO - RO - CEP: 76.801-470  
CNPJ: 37.621.806.0001 - 07



RESP.TÉCNICO - ATUALIZAÇÃO DO ORÇAMENTO  
Diego Expedito Martins de Oliveira - CREA 8154 D/RO  
Jayne Carlos Piovesan - CREA 8125 D/RO  
Josiane Beatriz Faustino - CREA 47100 D/MG  
João Roberto de Araújo Campos - CREA 9240 D/AC

DADOS CADASTRAIS

OBJETO: Conclusão da Obra Inacabada Anexo ao Centro Político Administrativo  
ENDEREÇO: Av. Farquar, s/n.°, Palácio Rio Madeira, Bairro Pedrinhas, CEP: 76.801-470  
DATA BASE: fev/25

TABELAS REFERÊNCIAS  
SINAPI: RO 02/2025 (não desonerado)  
SBC: PVH 02/2025  
SICRO:RO: 10/2024  
ORSE:SE: 12/2024

	BDI GERAL: 22,88%
	BDI DIFERENCIADO: 15,28%


COMPOSIÇÕES DE CUSTOS UNITÁRIOS - PRINCIPAIS														
Composição Auxiliar	SINAPI	88377	OPERADOR DE BETONEIRA ESTACIONÁRIA/MISTURADOR COM ENCARGOS COMPLEMENTARES				SEDI - SERVICOS DIVERSOS		H	4,32	25,54	110,33		
Insumo	SINAPI	1379	CIMENTO PORTLAND COMPOSTO CP II-32				Material		KG	426,49	1,14	486,19		
Insumo	SINAPI	367	AREIA GROSSA - POSTO JAZIDA/FORNECEDOR (RETIRADO NA JAZIDA, SEM TRANSPORTE)				Material		M3	0,95	146,89	139,54		
Composição Auxiliar	SINAPI	88831	BETONEIRA CAPACIDADE NOMINAL DE 400 L, CAPACIDADE DE MISTURA 280 L, MOTOR ELÉTRICO TRIFÁSICO POTÊNCIA DE 2 CV, SEM CARREGADOR - CHI DIURNO. AF_05/2023				EQUIPAMENTOS		CHI	3,31	0,45	1,48		
							MO sem LS :		37,72	LS :	44,78	MO com LS :	82,50	
							Valor do BDI :		N/D	Valor com BDI :				N/D

[24]	Composição	SINAPI		100475 BETONEIRA 400 L. AF_08/2019		SERVICOS DIVERSOS		M3	1	981,63	981,63
	Tipo	Banco	Código	Descrição		Classe/Tipo	Unidade	Quantidade	Preço s/ BDI	Total	
	Insumo	SINAPI	1379	CIMENTO PORTLAND COMPOSTO CP II-32		Material	KG	486	1,14	1,14	554,04
	Insumo	SINAPI	370	AREIA MEDIA - POSTO JAZIDA/FORNECEDOR (RETIRADO NA JAZIDA, SEM TRANSPORTE)		Material	M3	1,08	145	145	156,60
	Composição Auxiliar	SINAPI	88831	BETONEIRA CAPACIDADE NOMINAL DE 400 L, CAPACIDADE DE MISTURA 280 L, MOTOR ELÉTRICO TRIFÁSICO POTÊNCIA DE 2 CV, SEM CARREGADOR - CHI DIURNO. AF_05/2023		EQUIPAMENTOS	CHI	2,88	0,45	0,45	1,29
	Insumo	SINAPI	123	ADITIVO IMPERMEABILIZANTE DE PEGA NORMAL PARA ARGAMASSAS E CONCRETOS SEM ARMACAO, LIQUIDO E ISENTO DE CLORETOS		Material	L	19,44	8,82	8,82	171,46
	Composição Auxiliar	SINAPI	88830	BETONEIRA CAPACIDADE NOMINAL DE 400 L, CAPACIDADE DE MISTURA 280 L, MOTOR ELÉTRICO TRIFÁSICO POTÊNCIA DE 2 CV, SEM CARREGADOR - CHP DIURNO. AF_05/2023		EQUIPAMENTOS	CHP	0,87	2,84	2,84	2,47
	Composição Auxiliar	SINAPI	88377	OPERADOR DE BETONEIRA ESTACIONÁRIA/MISTURADOR COM ENCARGOS COMPLEMENTARES		SEDI - SERVICOS DIVERSOS	H	3,75	25,54	25,54	95,77
MO sem LS :							32,74	LS :	38,87	MO com LS :	71,61
Valor do BDI : N/D										Valor com BDI : N/D	

[25]	Composição	SINAPI	87372 ARGAMASSA TRAÇO 1:3 (EM VOLUME DE CIMENTO E AREIA MÉDIA ÚMIDA) PARA CONTRAPISO, PREPARO MANUAL. AF_08/2019				SERVICOS DIVERSOS	M3	1	1126,05	1.126,05	
	Tipo	Banco	Código	Descrição			Classe/Tipo	Unidade	Quantidade	Preço s/ BDI	Total	
	Composição Auxiliar	SINAPI	88316	SERVENTE COM ENCARGOS COMPLEMENTARES			SEDI - SERVICOS DIVERSOS	H	11,65	25,95	302,31	
	Insumo	SINAPI	1379	CIMENTO PORTLAND COMPOSTO CP II-32			Material	KG	563,59	1,14	642,49	
	Insumo	SINAPI	370	AREIA MÉDIA - POSTO JAZIDA/FORNECEDOR (RETIRADO NA JAZIDA, SEM TRANSPORTE)			Material	M3	1,25	145	181,25	
							MO sem LS :	98,02	LS :	116,36	MO com LS :	214,38
							Valor do BDI :	N/D			Valor com BDI :	N/D

[26]	Composição	SINAPI	ARGAMASSA TRAÇO 1:3 (EM VOLUME DE CIMENTO E AREIA MÉDIA ÚMIDA) PARA CONTRAPISO, PREPARO MECÂNICO COM BETONEIRA 400 L. 87298 AF_08/2019				SERVICOS DIVERSOS	M3	1	955,38	955,38	
	Tipo	Banco	Código	Descrição			Classe/Tipo	Unidade	Quantidade	Preço s/ BDI	Total	
	Insumo	SINAPI	1379	CIMENTO PORTLAND COMPOSTO CP II-32			Material	KG	573,61	1,14	653,91	
	Insumo	SINAPI	370	AREIA MEDIA - POSTO JAZIDA/FORNECEDOR (RETIRADO NA JAZIDA, SEM TRANSPORTE)			Material	M3	1,27	145	184,15	
	Composição Auxiliar	SINAPI	88831	BETONEIRA CAPACIDADE NOMINAL DE 400 L, CAPACIDADE DE MISTURA 280 L, MOTOR ELÉTRICO TRIFÁSICO POTÊNCIA DE 2 CV, SEM CARREGADOR - CHI DIURNO. AF_05/2023			EQUIPAMENTOS	CHI	3,39	0,45	1,52	
	Composição Auxiliar	SINAPI	88830	BETONEIRA CAPACIDADE NOMINAL DE 400 L, CAPACIDADE DE MISTURA 280 L, MOTOR ELÉTRICO TRIFÁSICO POTÊNCIA DE 2 CV, SEM CARREGADOR - CHP DIURNO. AF_05/2023			EQUIPAMENTOS	CHP	1,03	2,84	2,92	
	Composição Auxiliar	SINAPI	88377	OPERADOR DE BETONEIRA ESTACIONÁRIA/MISTURADOR COM ENCARGOS COMPLEMENTARES			SEDI - SERVICOS DIVERSOS	H	4,42	25,54	112,88	
	MO sem LS :							38,59	LS :	45,82	MO com LS :	84,41
Valor do BDI :							N/D	Valor com BDI : N/D				

[27]	Composição	SINAPI	88629 ARGAMASSA TRAÇO 1:3 (EM VOLUME DE CIMENTO E AREIA MÉDIA ÚMIDA), PREPARO MANUAL. AF_08/2019				SERVICOS DIVERSOS	M3	1	928,11	928,11
	Tipo	Banco	Código	Descrição			Classe/Tipo	Unidade	Quantidade	Preço s/ BDI	Total
	Composição Auxiliar	SINAPI	88316	SERVENTE COM ENCARGOS COMPLEMENTARES			SEDI - SERVICOS DIVERSOS	H	8,57	25,95	222,39
	Insumo	SINAPI	1379	CIMENTO PORTLAND COMPOSTO CP II-32			Material	KG	482,96	1,14	550,57
	Insumo	SINAPI	370	AREIA MEDIA - POSTO JAZIDA/FORNECEDOR (RETIRADO NA JAZIDA, SEM TRANSPORTE)			Material	M3	1,07	145	155,15



GOVERNO DO ESTADO DE RONDÔNIA

SECRETARIA DE ESTADO DE OBRAS E SERVIÇOS PÚBLICOS – SEOSP/RO

TELEFONE: (69) 3212-8107

AVENIDA FAQUAR – ESPLANADA DAS SENCRETARAS, BAIRRO: PEDRINHAS

PORTO VELHO - RO - CEP: 76.801-470

CNPJ: 37.621.806.0001 - 07

TABELAS REFERÊNCIAS

SINAPI: RO 02/2025 (não desonerado)

SBC: PVH 02/2025

SICRO:RO: 10/2024

ORSE:SE: 12/2024

OBJETO: Conclusão da Obra Inacabada Anexo ao Centro Político Administrativo

ENDEREÇO: Av. Farquar, s/n., Palácio Rio Madeira, Bairro Pedrinhas, CEP: 76.801-470

DATA BASE: fev/25

SEOSP

Secretaria de Estado de Obras e Serviços Públicos

RESP.TÉCNICO - ATUALIZAÇÃO DO ORÇAMENTO

Diego Expedito Martins de Oliveira - CREA 8154 D/RO

Jayne Carlos Piovesan - CREA 8125 D/RO

Josiane Beatriz Faustino - CREA 47100 D/MG

João Roberto de Araújo Campos - CREA 9240 D/AC

DADOS CADASTRAIS

BDI GERAL: 22,88%

BDI DIFERENCIADO: 15,28%

COMPOSIÇÕES DE CUSTOS UNITÁRIOS - PRINCIPAIS

[28]

Composição

SINAPI

88630

ARGAMASSA TRAÇO 1:4 (CIMENTO E AREIA MÉDIA), PREPARO MECÂNICO COM BETONEIRA 400 L. AF\_08/2019

SERVICOS DIVERSOS

M3

1

672,27

672,27

Tipo

Banco

Código

Descrição

Classe/Tipo

Unidade

Quantidade

Preço s/ BDI

Total

Composição Auxiliar

SINAPI

88830

BETONEIRA CAPACIDADE NOMINAL DE 400 L, CAPACIDADE DE MISTURA 280 L, MOTOR ELÉTRICO TRIFÁSICO POTÊNCIA DE 2 CV, SEM CARREGADOR - CHP DIURNO. AF\_05/2023

EQUIPAMENTOS

CHP

0,78

2,84

2,21

Composição Auxiliar

SINAPI

88377

OPERADOR DE BETONEIRA ESTACIONÁRIA/MISTURADOR COM ENCARGOS COMPLEMENTARES

SEDI - SERVICOS DIVERSOS

H

3,36

25,54

85,81

Insumo

SINAPI

1379

CIMENTO PORTLAND COMPOSTO CP II-32

Material

KG

355,04

1,14

404,74

Insumo

SINAPI

370

AREIA MEDIA - POSTO JAZIDA/FORNECEDOR (RETIRADO NA JAZIDA, SEM TRANSPORTE)

Material

M3

1,23

145

178,35

Composição Auxiliar

SINAPI

88831

BETONEIRA CAPACIDADE NOMINAL DE 400 L, CAPACIDADE DE MISTURA 280 L, MOTOR ELÉTRICO TRIFÁSICO POTÊNCIA DE 2 CV, SEM CARREGADOR - CHI DIURNO. AF\_05/2023

EQUIPAMENTOS

CHI

2,58

0,45

1,16

MO sem LS :

29,33

LS :

34,83

MO com LS :

64,16

Valor do BDI :

N/D

Valor com BDI :

N/D

[29]

Composição

SINAPI

87316

ARGAMASSA TRAÇO 1:4 (EM VOLUME DE CIMENTO E AREIA GROSSA ÚMIDA) PARA CHAPISCO CONVENCIONAL, PREPARO MECÂNICO COM BETONEIRA 400 L. AF\_08/2019

SERVICOS DIVERSOS

M3

1

664,59

664,59

Tipo

Banco

Código

Descrição

Classe/Tipo

Unidade

Quantidade

Preço s/ BDI

Total

Composição Auxiliar

SINAPI

88377

OPERADOR DE BETONEIRA ESTACIONÁRIA/MISTURADOR COM ENCARGOS COMPLEMENTARES

SEDI - SERVICOS DIVERSOS

H

4,64

25,54

118,50

Insumo

SINAPI

1379

CIMENTO PORTLAND COMPOSTO CP II-32

Material

KG

343,52

1,14

391,61

Insumo

SINAPI

367

AREIA GROSSA - POSTO JAZIDA/FORNECEDOR (RETIRADO NA JAZIDA, SEM TRANSPORTE)

Material

M3

1,02

146,89

149,82

Composição Auxiliar

SINAPI

88831

BETONEIRA CAPACIDADE NOMINAL DE 400 L, CAPACIDADE DE MISTURA 280 L, MOTOR ELÉTRICO TRIFÁSICO POTÊNCIA DE 2 CV, SEM CARREGADOR - CHI DIURNO. AF\_05/2023

EQUIPAMENTOS

CHI

3,56

0,45

1,60

Composição Auxiliar

SINAPI

88830

BETONEIRA CAPACIDADE NOMINAL DE 400 L, CAPACIDADE DE MISTURA 280 L, MOTOR ELÉTRICO TRIFÁSICO POTÊNCIA DE 2 CV, SEM CARREGADOR - CHP DIURNO. AF\_05/2023

EQUIPAMENTOS

CHP

1,08

2,84

3,06

MO sem LS :

40,51

LS :

48,10

MO com LS :

88,61

Valor do BDI :

N/D

Valor com BDI :

N/D

[30]

Composição

SINAPI

87301

ARGAMASSA TRAÇO 1:4 (EM VOLUME DE CIMENTO E AREIA MÉDIA ÚMIDA) PARA CONTRAPISO, PREPARO MECÂNICO COM BETONEIRA 400 L. AF\_08/2019

SERVICOS DIVERSOS

M3

1

850,15

850,15

Tipo

Banco

Código

Descrição

Classe/Tipo

Unidade

Quantidade

Preço s/ BDI

Total

Insumo

SINAPI

1379

CIMENTO PORTLAND COMPOSTO CP II-32

Material

KG

459,85

1,14

524,22

Insumo

SINAPI

370

AREIA MEDIA - POSTO JAZIDA/FORNECEDOR (RETIRADO NA JAZIDA, SEM TRANSPORTE)

Material

M3

1,36

145

197,20

Composição Auxiliar

SINAPI

88831

BETONEIRA CAPACIDADE NOMINAL DE 400 L, CAPACIDADE DE MISTURA 280 L, MOTOR ELÉTRICO TRIFÁSICO POTÊNCIA DE 2 CV, SEM CARREGADOR - CHI DIURNO. AF\_05/2023

EQUIPAMENTOS

CHI

3,72

0,45

1,67

Composição Auxiliar

SINAPI

88830

BETONEIRA CAPACIDADE NOMINAL DE 400 L, CAPACIDADE DE MISTURA 280 L, MOTOR ELÉTRICO TRIFÁSICO POTÊNCIA DE 2 CV, SEM CARREGADOR - CHP DIURNO. AF\_05/2023

EQUIPAMENTOS

CHP

1,13

2,84

3,20

Composição Auxiliar

SINAPI

88377

OPERADOR DE BETONEIRA ESTACIONÁRIA/MISTURADOR COM ENCARGOS COMPLEMENTARES

SEDI - SERVICOS DIVERSOS

H

4,85

25,54

123,86

MO sem LS :

42,35

LS :

50,27

MO com LS :

92,62

Valor do BDI :

N/D

Valor com BDI :

N/D

[31]

Composição

SINAPI

89998

ARMAÇÃO DE CINTA DE ALVENARIA ESTRUTURAL; DIÂMETRO DE 10,0 MM. AF\_09/2021

FUNDACOES E ESTRUTURAS

KG

1

13,34

13,34

Tipo

Banco

Código

Descrição

Classe/Tipo

Unidade

Quantidade

Preço s/ BDI

Total

Composição Auxiliar

SINAPI

88245

ARMADOR COM ENCARGOS COMPLEMENTARES

SEDI - SERVICOS DIVERSOS

H

0,0488

30

1,46

Composição Auxiliar

SINAPI

88238

AJUDANTE DE ARMADOR COM ENCARGOS COMPLEMENTARES

SEDI - SERVICOS DIVERSOS

H

0,0325

27,63

0,89

Insumo

SINAPI

34

ACO CA-50, 10,0 MM, VERGALHAO

Material

KG

1

10,99

10,99

MO sem LS :

0,79

LS :

0,94

MO com LS :

1,73

Valor do BDI :

N/D

Valor com BDI :

N/D

171/282



GOVERNO DO ESTADO DE RONDÔNIA  
SECRETARIA DE ESTADO DE OBRAS E SERVIÇOS PÚBLICOS – SEOSP/RO  
TELEFONE: (69) 3212-8107  
AVENIDA FAQUAR – ESPLANADA DAS SENCRETARAS, BAIRRO: PEDRINHAS  
PORTO VELHO - RO - CEP: 76.801-470  
CNPJ: 37.621.806.0001 - 07



RESP.TÉCNICO - ATUALIZAÇÃO DO ORÇAMENTO  
Diego Expedito Martins de Oliveira - CREA 8154 D/RO  
Jayne Carlos Piovesan - CREA 8125 D/RO  
Josiane Beatriz Faustino - CREA 47100 D/MG  
João Roberto de Araújo Campos - CREA 9240 D/AC

DADOS CADASTRAIS

OBJETO: Conclusão da Obra Inacabada Anexo ao Centro Político Administrativo  
ENDEREÇO: Av. Farquar, s/n.", Palácio Rio Madeira, Bairro Pedrinhas, CEP: 76.801-470  
DATA BASE: fev/25

TABELAS REFERÊNCIAS  
SINAPI: RO 02/2025 (não desonerado)  
SBC: PVH 02/2025  
SICRO:RO: 10/2024  
ORSE:SE: 12/2024

	BDI GERAL: 22,88%
	BDI DIFERENCIADO: 15,28%

COMPOSIÇÕES DE CUSTOS UNITÁRIOS - PRINCIPAIS									
					Valor do BDI : N/D		Valor com BDI : N/D		

[32]	Composição	SINAPI	92767	ARMAÇÃO DE LAJE DE ESTRUTURA CONVENCIONAL DE CONCRETO ARMADO UTILIZANDO AÇO CA-60 DE 4,2 MM - MONTAGEM. AF_06/2022	FUNDACOES E ESTRUTURAS	KG	1	19,19	19,19
	Tipo	Banco	Código	Descrição	Classe/Tipo	Unidade	Quantidade	Preço s/ BDI	Total
	Composição Auxiliar	SINAPI	92799	CORTE E DOBRA DE AÇO CA-60, DIÂMETRO DE 4,2 MM. AF_06/2022	FUES - FUNDACOES E ESTRUTURAS	KG	1	14,32	14,32
	Composição Auxiliar	SINAPI	88245	ARMADOR COM ENCARGOS COMPLEMENTARES	SEDI - SERVICOS DIVERSOS	H	0,1055	30	3,16
	Composição Auxiliar	SINAPI	88238	AJUDANTE DE ARMADOR COM ENCARGOS COMPLEMENTARES	SEDI - SERVICOS DIVERSOS	H	0,0172	27,63	0,47
	Insumo	SINAPI	43132	ARAME RECOZIDO 16 BWG, D = 1,65 MM (0,016 KG/M) OU 18 BWG, D = 1,25 MM (0,01 KG/M)	Material	KG	0,025	25,41	0,63
	Insumo	SINAPI	39017	ESPACADOR / DISTANCIADOR CIRCULAR COM ENTRADA LATERAL, EM PLASTICO, PARA VERGALHAO *4,2 A 12,5* MM, COBRIMENTO 20 MM	Material	UN	2,816	0,22	0,61
						MO sem LS :	2,32	LS :	2,76
						Valor do BDI :	N/D	MO com LS :	5,08
								Valor com BDI :	N/D

[33]	Composição	SINAPI	92884	ARMAÇÃO UTILIZANDO AÇO CA-25 DE 10,0 MM - MONTAGEM. AF_06/2022	FUNDACOES E ESTRUTURAS	KG	1	16,06	16,06
	Tipo	Banco	Código	Descrição	Classe/Tipo	Unidade	Quantidade	Preço s/ BDI	Total
	Insumo	SINAPI	43132	ARAME RECOZIDO 16 BWG, D = 1,65 MM (0,016 KG/M) OU 18 BWG, D = 1,25 MM (0,01 KG/M)	Material	KG	0,025	25,41	0,63
	Insumo	SINAPI	39017	ESPACADOR / DISTANCIADOR CIRCULAR COM ENTRADA LATERAL, EM PLASTICO, PARA VERGALHAO *4,2 A 12,5* MM, COBRIMENTO 20 MM	Material	UN	0,543	0,22	0,11
	Composição Auxiliar	SINAPI	92877	CORTE E DOBRA DE AÇO CA-25, DIÂMETRO DE 10,0 MM. AF_06/2022	FUES - FUNDACOES E ESTRUTURAS	KG	1	13,51	13,51
	Composição Auxiliar	SINAPI	88245	ARMADOR COM ENCARGOS COMPLEMENTARES	SEDI - SERVICOS DIVERSOS	H	0,0529	30	1,58
	Composição Auxiliar	SINAPI	88238	AJUDANTE DE ARMADOR COM ENCARGOS COMPLEMENTARES	SEDI - SERVICOS DIVERSOS	H	0,0086	27,63	0,23
						MO sem LS :	0,76	LS :	0,90
						Valor do BDI :	N/D	MO com LS :	1,66
								Valor com BDI :	N/D

[34]	Composição	SINAPI	88245	ARMADOR COM ENCARGOS COMPLEMENTARES	SERVICOS DIVERSOS	H	1	30	30,00
	Tipo	Banco	Código	Descrição	Classe/Tipo	Unidade	Quantidade	Preço s/ BDI	Total
	Insumo	SINAPI	43489	EPI - FAMILIA PEDREIRO - HORISTA (ENCARGOS COMPLEMENTARES - COLETADO CAIXA)	Material	H	1	1,31	1,31
	Insumo	SINAPI	37370	ALIMENTACAO - HORISTA (COLETADO CAIXA - ENCARGOS COMPLEMENTARES)	Material	H	1	3,44	3,44
	Insumo	SINAPI	43465	FERRAMENTAS - FAMILIA PEDREIRO - HORISTA (ENCARGOS COMPLEMENTARES - COLETADO CAIXA)	Material	H	1	0,78	0,78
	Insumo	SINAPI	378	ARMADOR (HORISTA)	Mão de Obra	H	1	22,11	22,11
	Insumo	SINAPI	37373	SEGURO - HORISTA (COLETADO CAIXA - ENCARGOS COMPLEMENTARES)	Material	H	1	0,08	0,08
	Insumo	SINAPI	37372	EXAMES - HORISTA (COLETADO CAIXA - ENCARGOS COMPLEMENTARES)	Material	H	1	1,43	1,43
	Composição Auxiliar	SINAPI	95314	CURSO DE CAPACITAÇÃO PARA ARMADOR (ENCARGOS COMPLEMENTARES) - HORISTA	SEDI - SERVICOS DIVERSOS	H	1	0,25	0,25
	Insumo	SINAPI	37371	TRANSPORTE - HORISTA (COLETADO CAIXA - ENCARGOS COMPLEMENTARES)	Material	H	1	0,6	0,60
						MO sem LS :	10,22	LS :	12,14
						Valor do BDI :	N/D	MO com LS :	22,36
								Valor com BDI :	N/D

[35]	Composição	SINAPI	88246	ASSENTADOR DE TUBOS COM ENCARGOS COMPLEMENTARES	SERVICOS DIVERSOS	H	1	19,35	19,35
	Tipo	Banco	Código	Descrição	Classe/Tipo	Unidade	Quantidade	Preço s/ BDI	Total
	Insumo	SINAPI	43488	EPI - FAMILIA OPERADOR ESCAVADEIRA - HORISTA (ENCARGOS COMPLEMENTARES - COLETADO CAIXA)	Material	H	1	0,89	0,89
	Insumo	SINAPI	37371	TRANSPORTE - HORISTA (COLETADO CAIXA - ENCARGOS COMPLEMENTARES)	Material	H	1	0,6	0,60
	Insumo	SINAPI	43464	FERRAMENTAS - FAMILIA OPERADOR ESCAVADEIRA - HORISTA (ENCARGOS COMPLEMENTARES - COLETADO CAIXA)	Material	H	1	0,01	0,01
	Insumo	SINAPI	37370	ALIMENTACAO - HORISTA (COLETADO CAIXA - ENCARGOS COMPLEMENTARES)	Material	H	1	3,44	3,44
	Insumo	SINAPI	40331	ASSENTADOR DE MANILHAS (HORISTA)	Mão de Obra	H	1	12,72	12,72



GOVERNO DO ESTADO DE RONDÔNIA  
SECRETARIA DE ESTADO DE OBRAS E SERVIÇOS PÚBLICOS – SEOSP/RO  
TELEFONE: (69) 3212-8107  
AVENIDA FAQUAR – ESPLANADA DAS SENCRETARAS, BAIRRO: PEDRINHAS  
PORTO VELHO - RO - CEP: 76.801-470  
CNPJ: 37.621.806.0001 - 07



RESP.TÉCNICO - ATUALIZAÇÃO DO ORÇAMENTO  
Diego Expedito Martins de Oliveira - CREA 8154 D/RO  
Jayne Carlos Piovesan - CREA 8125 D/RO  
Josiane Beatriz Faustino - CREA 47100 D/MG  
João Roberto de Araújo Campos - CREA 9240 D/AC

DADOS CADASTRAIS

OBJETO: Conclusão da Obra Inacabada Anexo ao Centro Político Administrativo  
ENDEREÇO: Av. Farquar, s/n.", Palácio Rio Madeira, Bairro Pedrinhas, CEP: 76.801-470  
DATA BASE: fev/25

TABELAS REFERÊNCIAS  
SINAPI: RO 02/2025 (não desonerado)  
SBC: PVH 02/2025  
SICRO:RO: 10/2024  
ORSE:SE: 12/2024

	BDI GERAL: 22,88%
	BDI DIFERENCIADO: 15,28%

COMPOSIÇÕES DE CUSTOS UNITÁRIOS - PRINCIPAIS													
	Insumo	SINAPI	37373	SEGURO - HORISTA (COLETADO CAIXA - ENCARGOS COMPLEMENTARES)				Material	H	1	0,08	0,08	
	Composição Auxiliar	SINAPI	95315	CURSO DE CAPACITAÇÃO PARA ASSENTADOR DE TUBOS (ENCARGOS COMPLEMENTARES) - HORISTA				SEDI - SERVICOS DIVERSOS	H	1	0,18	0,18	
	Insumo	SINAPI	37372	EXAMES - HORISTA (COLETADO CAIXA - ENCARGOS COMPLEMENTARES)				Material	H	1	1,43	1,43	
									MO sem LS : Valor do BDI : N/D	5,90	LS : 7,00	MO com LS : Valor com BDI : N/D	12,90
[36]	Composição	SINAPI	88247 AUXILIAR DE ELETRICISTA COM ENCARGOS COMPLEMENTARES					SERVICOS DIVERSOS	H	1	28,17	28,17	
	Tipo	Banco	Código	Descrição				Classe/Tipo	Unidade	Quantidade	Preço s/ BDI	Total	
	Insumo	SINAPI	43484	EPI - FAMILIA ELETRICISTA - HORISTA (ENCARGOS COMPLEMENTARES - COLETADO CAIXA)				Material	H	1	1,26	1,26	1,26
	Insumo	SINAPI	37370	ALIMENTACAO - HORISTA (COLETADO CAIXA - ENCARGOS COMPLEMENTARES)				Material	H	1	3,44	3,44	3,44
	Insumo	SINAPI	43460	FERRAMENTAS - FAMILIA ELETRICISTA - HORISTA (ENCARGOS COMPLEMENTARES - COLETADO CAIXA)				Material	H	1	0,86	0,86	0,86
	Insumo	SINAPI	247	AJUDANTE DE ELETRICISTA (HORISTA)				Mão de Obra	H	1	19,77	19,77	19,77
	Insumo	SINAPI	37373	SEGURO - HORISTA (COLETADO CAIXA - ENCARGOS COMPLEMENTARES)				Material	H	1	0,08	0,08	0,08
	Insumo	SINAPI	37372	EXAMES - HORISTA (COLETADO CAIXA - ENCARGOS COMPLEMENTARES)				Material	H	1	1,43	1,43	1,43
	Composição Auxiliar	SINAPI	95316	CURSO DE CAPACITAÇÃO PARA AUXILIAR DE ELETRICISTA (ENCARGOS COMPLEMENTARES) - HORISTA				SEDI - SERVICOS DIVERSOS	H	1	0,73	0,73	0,73
	Insumo	SINAPI	37371	TRANSPORTE - HORISTA (COLETADO CAIXA - ENCARGOS COMPLEMENTARES)				Material	H	1	0,6	0,60	0,60
									MO sem LS : Valor do BDI : N/D	9,37	LS : 11,13	MO com LS : Valor com BDI : N/D	20,50
[37]	Composição	SINAPI	88248 AUXILIAR DE ENCANADOR OU BOMBEIRO HIDRÁULICO COM ENCARGOS COMPLEMENTARES					SERVICOS DIVERSOS	H	1	27,11	27,11	
	Tipo	Banco	Código	Descrição				Classe/Tipo	Unidade	Quantidade	Preço s/ BDI	Total	
	Insumo	SINAPI	43485	EPI - FAMILIA ENCANADOR - HORISTA (ENCARGOS COMPLEMENTARES - COLETADO CAIXA)				Material	H	1	1,13	1,13	1,13
	Insumo	SINAPI	37370	ALIMENTACAO - HORISTA (COLETADO CAIXA - ENCARGOS COMPLEMENTARES)				Material	H	1	3,44	3,44	3,44
	Insumo	SINAPI	43461	FERRAMENTAS - FAMILIA ENCANADOR - HORISTA (ENCARGOS COMPLEMENTARES - COLETADO CAIXA)				Material	H	1	0,31	0,31	0,31
	Insumo	SINAPI	246	AUXILIAR DE ENCANADOR OU BOMBEIRO HIDRAULICO (HORISTA)				Mão de Obra	H	1	19,77	19,77	19,77
	Insumo	SINAPI	37373	SEGURO - HORISTA (COLETADO CAIXA - ENCARGOS COMPLEMENTARES)				Material	H	1	0,08	0,08	0,08
	Insumo	SINAPI	37372	EXAMES - HORISTA (COLETADO CAIXA - ENCARGOS COMPLEMENTARES)				Material	H	1	1,43	1,43	1,43
	Composição Auxiliar	SINAPI	95317	CURSO DE CAPACITAÇÃO PARA AUXILIAR DE ENCANADOR OU BOMBEIRO HIDRÁULICO (ENCARGOS COMPLEMENTARES) - HORISTA				SEDI - SERVICOS DIVERSOS	H	1	0,35	0,35	0,35
	Insumo	SINAPI	37371	TRANSPORTE - HORISTA (COLETADO CAIXA - ENCARGOS COMPLEMENTARES)				Material	H	1	0,6	0,60	0,60
									MO sem LS : Valor do BDI : N/D	9,20	LS : 10,92	MO com LS : Valor com BDI : N/D	20,12
[38]	Composição	SINAPI	88251 AUXILIAR DE SERRALHEIRO COM ENCARGOS COMPLEMENTARES					SERVICOS DIVERSOS	H	1	27,63	27,63	
	Tipo	Banco	Código	Descrição				Classe/Tipo	Unidade	Quantidade	Preço s/ BDI	Total	
	Composição Auxiliar	SINAPI	95320	CURSO DE CAPACITAÇÃO PARA AUXILIAR DE SERRALHEIRO (ENCARGOS COMPLEMENTARES) - HORISTA				SEDI - SERVICOS DIVERSOS	H	1	0,22	0,22	0,22
	Insumo	SINAPI	37371	TRANSPORTE - HORISTA (COLETADO CAIXA - ENCARGOS COMPLEMENTARES)				Material	H	1	0,6	0,60	0,60
	Insumo	SINAPI	43489	EPI - FAMILIA PEDREIRO - HORISTA (ENCARGOS COMPLEMENTARES - COLETADO CAIXA)				Material	H	1	1,31	1,31	1,31
	Insumo	SINAPI	37370	ALIMENTACAO - HORISTA (COLETADO CAIXA - ENCARGOS COMPLEMENTARES)				Material	H	1	3,44	3,44	3,44
	Insumo	SINAPI	43465	FERRAMENTAS - FAMILIA PEDREIRO - HORISTA (ENCARGOS COMPLEMENTARES - COLETADO CAIXA)				Material	H	1	0,78	0,78	0,78
	Insumo	SINAPI	252	AJUDANTE DE SERRALHEIRO (HORISTA)				Mão de Obra	H	1	19,77	19,77	19,77
	Insumo	SINAPI	37373	SEGURO - HORISTA (COLETADO CAIXA - ENCARGOS COMPLEMENTARES)				Material	H	1	0,08	0,08	0,08
	Insumo	SINAPI	37372	EXAMES - HORISTA (COLETADO CAIXA - ENCARGOS COMPLEMENTARES)				Material	H	1	1,43	1,43	1,43
									MO sem LS : Valor do BDI : N/D	9,14	LS : 10,85	MO com LS : Valor com BDI : N/D	19,99



GOVERNO DO ESTADO DE RONDÔNIA  
SECRETARIA DE ESTADO DE OBRAS E SERVIÇOS PÚBLICOS – SEOSP/RO  
TELEFONE: (69) 3212-8107  
AVENIDA FAQUAR – ESPLANADA DAS SENCRETARAS, BAIRRO: PEDRINHAS  
PORTO VELHO - RO - CEP: 76.801-470  
CNPJ: 37.621.806.0001 - 07



RESP.TÉCNICO - ATUALIZAÇÃO DO ORÇAMENTO  
Diego Expedito Martins de Oliveira - CREA 8154 D/RO  
Jayne Carlos Piovesan - CREA 8125 D/RO  
Josiane Beatriz Faustino - CREA 47100 D/MG  
João Roberto de Araújo Campos - CREA 9240 D/AC

DADOS CADASTRAIS

OBJETO: Conclusão da Obra Inacabada Anexo ao Centro Político Administrativo  
ENDEREÇO: Av. Farquar, s/n.", Palácio Rio Madeira, Bairro Pedrinhas, CEP: 76.801-470  
DATA BASE: fev/25

TABELAS REFERÊNCIAS  
SINAPI: RO 02/2025 (não desonerado)  
SBC: PVH 02/2025  
SICRO:RO: 10/2024  
ORSE:SE: 12/2024

	BDI GERAL: 22,88%
	BDI DIFERENCIADO: 15,28%

COMPOSIÇÕES DE CUSTOS UNITÁRIOS - PRINCIPAIS												
[39]	Composição	SINAPI	88256 AZULEJISTA OU LADRLHISTA COM ENCARGOS COMPLEMENTARES				SERVICOS DIVERSOS		H	1	31,27	31,27
	Tipo	Banco	Código	Descrição			Classe/Tipo	Unidade	Quantidade	Preço s/ BDI	Total	
	Insumo	SINAPI	43465	FERRAMENTAS - FAMILIA PEDREIRO - HORISTA (ENCARGOS COMPLEMENTARES - COLETADO CAIXA)			Material	H		1	0,78	0,78
	Insumo	SINAPI	4760	AZULEJISTA OU LADRLHHEIRO (HORISTA)			Mão de Obra	H		1	23,29	23,29
	Insumo	SINAPI	37373	SEGURO - HORISTA (COLETADO CAIXA - ENCARGOS COMPLEMENTARES)			Material	H		1	0,08	0,08
	Insumo	SINAPI	37372	EXAMES - HORISTA (COLETADO CAIXA - ENCARGOS COMPLEMENTARES)			Material	H		1	1,43	1,43
	Composição Auxiliar	SINAPI	95324	CURSO DE CAPACITAÇÃO PARA AZULEJISTA OU LADRLHISTA (ENCARGOS COMPLEMENTARES) - HORISTA			SEDI - SERVICOS DIVERSOS	H		1	0,34	0,34
	Insumo	SINAPI	37371	TRANSPORTE - HORISTA (COLETADO CAIXA - ENCARGOS COMPLEMENTARES)			Material	H		1	0,6	0,60
	Insumo	SINAPI	43489	EPI - FAMILIA PEDREIRO - HORISTA (ENCARGOS COMPLEMENTARES - COLETADO CAIXA)			Material	H		1	1,31	1,31
	Insumo	SINAPI	37370	ALIMENTACAO - HORISTA (COLETADO CAIXA - ENCARGOS COMPLEMENTARES)			Material	H		1	3,44	3,44
							MO sem LS :	10,80	LS :	12,83	MO com LS :	23,63
							Valor do BDI :	N/D			Valor com BDI :	N/D

[40]	Composição	SINAPI	BANCADA DE MÁRMORE SINTÉTICO 120 X 60CM, COM CUBA INTEGRADA, INCLUSO SIFÃO TIPO FLEXÍVEL EM PVC, VÁLVULA EM PLÁSTICO CROMADO TIPO AMERICANA E TORNEIRA CROMADA LONGA, DE PAREDE, PADRÃO POPULAR - FORNECIMENTO E INSTALAÇÃO. AF_01/2020				INSTALACOES HIDRO SANITARIAS		UN	1	511	511,00
	Tipo	Banco	Código	Descrição				Classe/Tipo	Unidade	Quantidade	Preço s/ BDI	Total
	Composição Auxiliar	SINAPI	86880	VÁLVULA EM PLÁSTICO CROMADO TIPO AMERICANA 3.1/2" X 1.1/2" SEM ADAPTADOR PARA PIA - FORNECIMENTO E INSTALAÇÃO. AF_01/2020				INHI - INSTALACOES HIDRO SANITARIAS	UN	1	27,85	27,85
	Composição Auxiliar	SINAPI	86911	TORNEIRA CROMADA LONGA, DE PAREDE, 1/2" OU 3/4", PARA PIA DE COZINHA, PADRÃO POPULAR - FORNECIMENTO E INSTALAÇÃO. AF_01/2020				INHI - INSTALACOES HIDRO SANITARIAS	UN	1	102,94	102,94
	Composição Auxiliar	SINAPI	86894	BANCADA DE MÁRMORE SINTÉTICO, DE 120 X 60CM, COM CUBA INTEGRADA - FORNECIMENTO E INSTALAÇÃO. AF_01/2020				INHI - INSTALACOES HIDRO SANITARIAS	UN	1	367,34	367,34
	Composição Auxiliar	SINAPI	86883	SIFÃO DO TIPO FLEXÍVEL EM PVC 1 X 1.1/2 - FORNECIMENTO E INSTALAÇÃO. AF_01/2020				INHI - INSTALACOES HIDRO SANITARIAS	UN	1	12,87	12,87
								MO sem LS :	18,05	LS :	21,42	MO com LS :
							Valor do BDI :	N/D	Valor com BDI : N/D			

[41]	Composição	SINAPI	86894 BANCADA DE MÁRMORE SINTÉTICO, DE 120 X 60CM, COM CUBA INTEGRADA - FORNECIMENTO E INSTALAÇÃO. AF_01/2020				INSTALACOES HIDRO SANITARIAS	UN	1	367,34	367,34	
	Tipo	Banco	Código	Descrição			Classe/Tipo	Unidade	Quantidade	Preço s/ BDI	Total	
	Composição Auxiliar	SINAPI	88267	ENCANADOR OU BOMBEIRO HIDRÁULICO COM ENCARGOS COMPLEMENTARES			SEDI - SERVICOS DIVERSOS	H	0,8254	29,51	24,35	
	Insumo	SINAPI	541	BANCADA DE MARMORE SINTETICO COM UMA CUBA, 120 X *60* CM			Material	UN	1	223,53	223,53	
	Insumo	SINAPI	37591	SUPORTE MAO-FRANCESA EM ACO, ABAS IGUAIS 40 CM, CAPACIDADE MINIMA 70 KG, BRANCO			Material	UN	2	43,58	87,16	
	Insumo	SINAPI	37329	REJUNTE EPOXI, QUALQUER COR			Material	KG	0,0936	111,3	10,41	
	Insumo	SINAPI	7568	BUCHA DE NYLON SEM ABA S10, COM PARAFUSO DE 6,10 X 65 MM EM ACO ZINCADO COM ROSCA SOBERBA, CABECA CHATA E FENDA PHILLIPS			Material	UN	4	0,61	2,44	
	Composição Auxiliar	SINAPI	88316	SERVENTE COM ENCARGOS COMPLEMENTARES			SEDI - SERVICOS DIVERSOS	H	0,6359	25,95	16,50	
	Insumo	SINAPI	4823	MASSA PLASTICA PARA MARMORE/GRANITO			Material	KG	0,0692	42,7	2,95	
								MO sem LS :	13,85	LS :	16,44	MO com LS :
							Valor do BDI :	N/D			Valor com BDI :	N/D

[42]	Composição		SINAPI	90806 BATENTE PARA PORTA DE MADEIRA, FIXAÇÃO COM ARGAMASSA, PADRÃO MÉDIO - FORNECIMENTO E INSTALAÇÃO. AF_12/2019			ESQUADRIAS/FERRAGENS/VIDROS	UN	1	355,36	355,36
	Tipo	Banco	Código	Descrição			Classe/Tipo	Unidade	Quantidade	Preço s/ BDI	Total
	Composição Auxiliar	SINAPI	90801	BATENTE PARA PORTA DE MADEIRA, PADRÃO MÉDIO - FORNECIMENTO E MONTAGEM. AF_12/2019			ESQV - ESQUADRIAS/FERRAGENS/VIDROS	UN	1	246,63	246,63
	Insumo	SINAPI	39027	PREGO DE AÇO POLIDO COM CABECA 19 X 36 (3 1/4 X 9)			Material	KG	0,2	18,51	3,70
	Composição Auxiliar	SINAPI	88629	ARGAMASSA TRAÇO 1:3 (EM VOLUME DE CIMENTO E AREIA MÉDIA ÚMIDA), PREPARO MANUAL. AF_08/2019			SEDI - SERVICOS DIVERSOS	M3	0,0223	928,11	20,69
	Insumo	SINAPI	7319	TINTA ASFALTICA IMPERMEABILIZANTE DISPERSA EM AGUA, PARA MATERIAIS CIMENTICIOS			Material	L	0,1671	15,71	2,62
	Composição Auxiliar	SINAPI	88316	SERVENTE COM ENCARGOS COMPLEMENTARES			SEDI - SERVICOS DIVERSOS	H	0,957	25,95	24,83





GOVERNO DO ESTADO DE RONDÔNIA  
SECRETARIA DE ESTADO DE OBRAS E SERVIÇOS PÚBLICOS – SEOSP/RO  
TELEFONE: (69) 3212-8107  
AVENIDA FAQUAR – ESPLANADA DAS SENCRETARAS, BAIRRO: PEDRINHAS  
PORTO VELHO - RO - CEP: 76.801-470  
CNPJ: 37.621.806.0001 - 07



RESP.TÉCNICO - ATUALIZAÇÃO DO ORÇAMENTO  
Diego Expedito Martins de Oliveira - CREA 8154 D/RO  
Jayne Carlos Piovesan - CREA 8125 D/RO  
Josiane Beatriz Faustino - CREA 47100 D/MG  
João Roberto de Araújo Campos - CREA 9240 D/AC

DADOS CADASTRAIS

OBJETO: Conclusão da Obra Inacabada Anexo ao Centro Político Administrativo  
ENDEREÇO: Av. Farquar, s/n., Palácio Rio Madeira, Bairro Pedrinhas, CEP: 76.801-470  
DATA BASE: fev/25

TABELAS REFERÊNCIAS  
SINAPI: RO 02/2025 (não desonerado)  
SBC: PVH 02/2025  
SICRO:RO: 10/2024  
ORSE:SE: 12/2024

	BDI GERAL: 22,88%
	BDI DIFERENCIADO: 15,28%

COMPOSIÇÕES DE CUSTOS UNITÁRIOS - PRINCIPAIS											
Composição Auxiliar	SINAPI	88309	PEDREIRO COM ENCARGOS COMPLEMENTARES			SEDI - SERVICOS DIVERSOS	H	1,362	30,21	41,14	
Composição Auxiliar	SINAPI	88261	CARPINTEIRO DE ESQUADRIA COM ENCARGOS COMPLEMENTARES			SEDI - SERVICOS DIVERSOS	H	0,552	28,54	15,75	
						MO sem LS :	66,94	LS :	79,47	MO com LS :	146,41
						Valor do BDI :	N/D			Valor com BDI :	N/D

[43]	Composição	SINAPI		90801 BATENTE PARA PORTA DE MADEIRA, PADRÃO MÉDIO - FORNECIMENTO E MONTAGEM. AF_12/2019		ESQUADRIAS/FERRAGENS/VIDROS		UN	1	246,63	246,63
	Tipo	Banco	Código	Descrição		Classe/Tipo	Unidade	Quantidade	Preço s/ BDI		Total
	Composição Auxiliar	SINAPI	88261	CARPINTEIRO DE ESQUADRIA COM ENCARGOS COMPLEMENTARES		SEDI - SERVICOS DIVERSOS	H	2,741	28,54		78,22
	Insumo	SINAPI	5075	PREGO DE ACO POLIDO COM CABECA 18 X 30 (2 3/4 X 10)		Material	KG	0,024	18,53		0,44
	Insumo	SINAPI	5066	PREGO DE ACO POLIDO COM CABECA 12 X 12		Material	KG	0,011	24,42		0,26
	Insumo	SINAPI	183	BATENTE / PORTAL / ADUELA / MARCO EM MADEIRA MACICA COM REBAIXO, E = *3* CM, L = *14* CM, PARA PORTAS DE GIRO DE *60 CM A 120* CM X *210* CM, CEDRINHO / ANGELIM COMERCIAL / TAURI / CURUPIXA / PEROBA / CUMARU OU EQUIVALENTE DA REGIAO (NAO INCLUI ALIZARES)		Material	JG	1	132,5		132,50
	Composição Auxiliar	SINAPI	88316	SERVENTE COM ENCARGOS COMPLEMENTARES		SEDI - SERVICOS DIVERSOS	H	1,357	25,95		35,21
						MO sem LS :	37,89	LS :	44,98	MO com LS :	82,87
						Valor do BDI :	N/D			Valor com BDI :	N/D

[44]	Composição	SINAPI	BETONEIRA CAPACIDADE NOMINAL DE 400 L, CAPACIDADE DE MISTURA 280 L, MOTOR ELÉTRICO TRIFÁSICO POTÊNCIA DE 2 CV, SEM CARREGADOR - 88831 CHI DIURNO. AF_05/2023			CUSTOS HORÁRIOS DE MÁQUINAS E EQUIPAMENTOS				
						CHI		1	0,45	0,45
	Tipo	Banco	Código	Descrição		Classe/Tipo	Unidade	Quantidade	Preço s/ BDI	Total
	Composição Auxiliar	SINAPI	88827	BETONEIRA CAPACIDADE NOMINAL DE 400 L, CAPACIDADE DE MISTURA 280 L, MOTOR ELÉTRICO TRIFÁSICO POTÊNCIA DE 2 CV, SEM CARREGADOR - JUROS. AF_05/2023		EQUIPAMENTOS	H	1	0,08	0,08
	Composição Auxiliar	SINAPI	88826	BETONEIRA CAPACIDADE NOMINAL DE 400 L, CAPACIDADE DE MISTURA 280 L, MOTOR ELÉTRICO TRIFÁSICO POTÊNCIA DE 2 CV, SEM CARREGADOR - DEPRECIAÇÃO. AF_05/2023		EQUIPAMENTOS	H	1	0,37	0,37
			</							

[45]	Composição	SINAPI			88830	BETONEIRA CAPACIDADE NOMINAL DE 400 L, CAPACIDADE DE MISTURA 280 L, MOTOR ELÉTRICO TRIFÁSICO POTÊNCIA DE 2 CV, SEM CARREGADOR - CHP DIURNO. AF_05/2023	CUSTOS HORÁRIOS DE MÁQUINAS E EQUIPAMENTOS					
							CHP	1	2,84	2,84		
	Tipo	Banco	Código	Descrição			Classe/Tipo	Unidade	Quantidade	Preço s/ BDI	Total	
	Composição Auxiliar	SINAPI	88826	BETONEIRA CAPACIDADE NOMINAL DE 400 L, CAPACIDADE DE MISTURA 280 L, MOTOR ELÉTRICO TRIFÁSICO POTÊNCIA DE 2 CV, SEM CARREGADOR - DEPRECIACÃO. AF_05/2023			EQUIPAMENTOS	H	1	0,37	0,37	
	Composição Auxiliar	SINAPI	88829	BETONEIRA CAPACIDADE NOMINAL DE 400 L, CAPACIDADE DE MISTURA 280 L, MOTOR ELÉTRICO TRIFÁSICO POTÊNCIA DE 2 CV, SEM CARREGADOR - MATERIAIS NA OPERACÃO. AF_05/2023			CHOR - CUSTOS HORÁRIOS DE MÁQUINAS E EQUIPAMENTOS	H	1	1,98	1,98	
	Composição Auxiliar	SINAPI	88828	BETONEIRA CAPACIDADE NOMINAL DE 400 L, CAPACIDADE DE MISTURA 280 L, MOTOR ELÉTRICO TRIFÁSICO POTÊNCIA DE 2 CV, SEM CARREGADOR - MANUTENÇÃO. AF_05/2023			EQUIPAMENTOS	H	1	0,41	0,41	
	Composição Auxiliar	SINAPI	88827	BETONEIRA CAPACIDADE NOMINAL DE 400 L, CAPACIDADE DE MISTURA 280 L, MOTOR ELÉTRICO TRIFÁSICO POTÊNCIA DE 2 CV, SEM CARREGADOR - JUROS. AF_05/2023			EQUIPAMENTOS	H	1	0,08	0,08	
							MO sem LS :	0,00	LS :	0,00	MO com LS :	0,00
							Valor do BDI : N/D				Valor com BDI : N/D	

[46]	Composição	SINAPI	88826	BETONEIRA CAPACIDADE NOMINAL DE 400 L, CAPACIDADE DE MISTURA 280 L, MOTOR ELÉTRICO TRIFÁSICO POTÊNCIA DE 2 CV, SEM CARREGADOR - DEPRECIACÃO. AF_05/2023	CUSTOS HORÁRIOS DE MÁQUINAS E EQUIPAMENTOS	H	1	0,37	0,37
	Tipo	Banco	Código	Descrição	Classe/Tipo	Unidade	Quantidade	Preço s/ BDI	Total
	Insumo	SINAPI	10535	BETONEIRA CAPACIDADE NOMINAL 400 L, CAPACIDADE DE MISTURA 280 L, MOTOR ELETTRICO TRIFASICO 220/380 V POTENCIA 2 CV, SEM CARREGADOR	Equipamento	UN	0,00064	5882,85	0,37

COMPOSIÇÕES DE CUSTOS UNITÁRIOS - PRINCIPAIS

				MO sem LS : Valor do BDI : N/D	0,00	LS : 0,00	MO com LS : Valor com BDI : N/D	0,00	
[47]	Composição	SINAPI	BETONEIRA CAPACIDADE NOMINAL DE 400 L, CAPACIDADE DE MISTURA 280 L, MOTOR ELÉTRICO TRIFÁSICO POTÊNCIA DE 2 CV, SEM CARREGADOR - 88827 JUROS. AF_05/2023		CUSTOS HORÁRIOS DE MÁQUINAS E EQUIPAMENTOS	H	1	0,08	0,08
	Tipo	Banco	Código	Descrição	Classe/Tipo	Unidade	Quantidade	Preço s/ BDI	Total
	Insumo	SINAPI	10535	BETONEIRA CAPACIDADE NOMINAL 400 L, CAPACIDADE DE MISTURA 280 L, MOTOR ELETRICO TRIFASICO 220/380 V POTENCIA 2 CV, SEM CARREGADOR	Equipamento	UN	0,0000148	5882,85	0,08
				MO sem LS : Valor do BDI : N/D	0,00	LS : 0,00	MO com LS : Valor com BDI : N/D	0,00	
[48]	Composição	SINAPI	BETONEIRA CAPACIDADE NOMINAL DE 400 L, CAPACIDADE DE MISTURA 280 L, MOTOR ELÉTRICO TRIFÁSICO POTÊNCIA DE 2 CV, SEM CARREGADOR - 88828 MANUTENÇÃO. AF_05/2023		CUSTOS HORÁRIOS DE MÁQUINAS E EQUIPAMENTOS	H	1	0,41	0,41
	Tipo	Banco	Código	Descrição	Classe/Tipo	Unidade	Quantidade	Preço s/ BDI	Total
	Insumo	SINAPI	10535	BETONEIRA CAPACIDADE NOMINAL 400 L, CAPACIDADE DE MISTURA 280 L, MOTOR ELETRICO TRIFASICO 220/380 V POTENCIA 2 CV, SEM CARREGADOR	Equipamento	UN	0,00007	5882,85	0,41
				MO sem LS : Valor do BDI : N/D	0,00	LS : 0,00	MO com LS : Valor com BDI : N/D	0,00	
[49]	Composição	SINAPI	BETONEIRA CAPACIDADE NOMINAL DE 400 L, CAPACIDADE DE MISTURA 280 L, MOTOR ELÉTRICO TRIFÁSICO POTÊNCIA DE 2 CV, SEM CARREGADOR - 88829 MATERIAIS NA OPERAÇÃO. AF_05/2023		CUSTOS HORÁRIOS DE MÁQUINAS E EQUIPAMENTOS	H	1	1,98	1,98
	Tipo	Banco	Código	Descrição	Classe/Tipo	Unidade	Quantidade	Preço s/ BDI	Total
	Insumo	SINAPI	2705	ENERGIA ELETRICA ATE 2000 KWH INDUSTRIAL, SEM DEMANDA	ESPECIAIS	KWH	1,25	1,59	1,98
				MO sem LS : Valor do BDI : N/D	0,00	LS : 0,00	MO com LS : Valor com BDI : N/D	0,00	
[50]	Composição	SINAPI	BETONEIRA CAPACIDADE NOMINAL DE 600 L, CAPACIDADE DE MISTURA 360 L, MOTOR ELÉTRICO TRIFÁSICO POTÊNCIA DE 4 CV, SEM CARREGADOR - 89226 CHI DIURNO. AF_05/2023		CUSTOS HORÁRIOS DE MÁQUINAS E EQUIPAMENTOS	CHI	1	1,88	1,88
	Tipo	Banco	Código	Descrição	Classe/Tipo	Unidade	Quantidade	Preço s/ BDI	Total
	Composição Auxiliar	SINAPI	89222	BETONEIRA CAPACIDADE NOMINAL DE 600 L, CAPACIDADE DE MISTURA 360 L, MOTOR ELÉTRICO TRIFÁSICO POTÊNCIA DE 4 CV, SEM CARREGADOR - JUROS. AF_05/2023	EQUIPAMENTOS	H	1	0,35	0,35
	Composição Auxiliar	SINAPI	89221	BETONEIRA CAPACIDADE NOMINAL DE 600 L, CAPACIDADE DE MISTURA 360 L, MOTOR ELÉTRICO TRIFÁSICO POTÊNCIA DE 4 CV, SEM CARREGADOR - DEPRECIACÃO. AF_05/2023	EQUIPAMENTOS	H	1	1,53	1,53
				MO sem LS : Valor do BDI : N/D	0,00	LS : 0,00	MO com LS : Valor com BDI : N/D	0,00	



GOVERNO DO ESTADO DE RONDÔNIA  
SECRETARIA DE ESTADO DE OBRAS E SERVIÇOS PÚBLICOS – SEOSP/RO  
TELEFONE: (69) 3212-8107  
AVENIDA FAQUAR – ESPLANADA DAS SENCRETARAS, BAIRRO: PEDRINHAS  
PORTO VELHO - RO - CEP: 76.801-470  
CNPJ: 37.621.806.0001 - 07



RESP.TÉCNICO - ATUALIZAÇÃO DO ORÇAMENTO  
Diego Expedito Martins de Oliveira - CREA 8154 D/RO  
Jayne Carlos Piovesan - CREA 8125 D/RO  
Josiane Beatriz Faustino - CREA 47100 D/MG  
João Roberto de Araújo Campos - CREA 9240 D/AC

DADOS CADASTRAIS

OBJETO: Conclusão da Obra Inacabada Anexo ao Centro Político Administrativo  
ENDEREÇO: Av. Farquar, s/n.", Palácio Rio Madeira, Bairro Pedrinhas, CEP: 76.801-470  
DATA BASE: fev/25

TABELAS REFERÊNCIAS  
SINAPI: RO 02/2025 (não desonerado)  
SBC: PVH 02/2025  
SICRO:RO: 10/2024  
ORSE:SE: 12/2024

	BDI GERAL: 22,88%
	BDI DIFERENCIADO: 15,28%

COMPOSIÇÕES DE CUSTOS UNITÁRIOS - PRINCIPAIS										
[51]	Composição	SINAPI	BETONEIRA CAPACIDADE NOMINAL DE 600 L, CAPACIDADE DE MISTURA 360 L, MOTOR ELÉTRICO TRIFÁSICO POTÊNCIA DE 4 CV, SEM CARREGADOR - 89225 CHP DIURNO. AF_05/2023			CUSTOS HORÁRIOS DE MÁQUINAS E EQUIPAMENTOS				
						CHP		1	7,52	7,52
	Tipo	Banco	Código	Descrição		Classe/Tipo	Unidade	Quantidade	Preço s/ BDI	Total
	Composição Auxiliar	SINAPI	89224	BETONEIRA CAPACIDADE NOMINAL DE 600 L, CAPACIDADE DE MISTURA 360 L, MOTOR ELÉTRICO TRIFÁSICO POTÊNCIA DE 4 CV, SEM CARREGADOR - MATERIAIS NA OPERAÇÃO. AF_05/2023		CHOR - CUSTOS HORÁRIOS DE MÁQUINAS E EQUIPAMENTOS	H	1	3,97	3,97
	Composição Auxiliar	SINAPI	89223	BETONEIRA CAPACIDADE NOMINAL DE 600 L, CAPACIDADE DE MISTURA 360 L, MOTOR ELÉTRICO TRIFÁSICO POTÊNCIA DE 4 CV, SEM CARREGADOR - MANUTENÇÃO. AF_05/2023		EQUIPAMENTOS	H	1	1,67	1,67
	Composição Auxiliar	SINAPI	89222	BETONEIRA CAPACIDADE NOMINAL DE 600 L, CAPACIDADE DE MISTURA 360 L, MOTOR ELÉTRICO TRIFÁSICO POTÊNCIA DE 4 CV, SEM CARREGADOR - JUROS. AF_05/2023		EQUIPAMENTOS	H	1	0,35	0,35
	Composição Auxiliar	SINAPI	89221	BETONEIRA CAPACIDADE NOMINAL DE 600 L, CAPACIDADE DE MISTURA 360 L, MOTOR ELÉTRICO TRIFÁSICO POTÊNCIA DE 4 CV, SEM CARREGADOR - DEPRECIÇÃO. AF_05/2023		EQUIPAMENTOS	H	1	1,53	1,53
						MO sem LS : Valor do BDI : N/D	0,00	LS : 0,00	MO com LS : Valor com BDI : N/D	0,00
[52]	Composição	SINAPI	BETONEIRA CAPACIDADE NOMINAL DE 600 L, CAPACIDADE DE MISTURA 360 L, MOTOR ELÉTRICO TRIFÁSICO POTÊNCIA DE 4 CV, SEM CARREGADOR - 89221 DEPRECIÇÃO. AF_05/2023			CUSTOS HORÁRIOS DE MÁQUINAS E EQUIPAMENTOS				
						H		1	1,53	1,53
	Tipo	Banco	Código	Descrição		Classe/Tipo	Unidade	Quantidade	Preço s/ BDI	Total
	Insumo	SINAPI	36397	BETONEIRA, CAPACIDADE NOMINAL 600 L, CAPACIDADE DE MISTURA 360L, MOTOR ELETRICO TRIFASICO 220/380V, POTENCIA 4CV, EXCLUSO CARREGADOR		Equipamento	UN	0,000064	23930,23	1,53
						MO sem LS : Valor do BDI : N/D	0,00	LS : 0,00	MO com LS : Valor com BDI : N/D	0,00
[53]	Composição	SINAPI	BETONEIRA CAPACIDADE NOMINAL DE 600 L, CAPACIDADE DE MISTURA 360 L, MOTOR ELÉTRICO TRIFÁSICO POTÊNCIA DE 4 CV, SEM CARREGADOR - 89222 JUROS. AF_05/2023			CUSTOS HORÁRIOS DE MÁQUINAS E EQUIPAMENTOS				
						H		1	0,35	0,35
	Tipo	Banco	Código	Descrição		Classe/Tipo	Unidade	Quantidade	Preço s/ BDI	Total
	Insumo	SINAPI	36397	BETONEIRA, CAPACIDADE NOMINAL 600 L, CAPACIDADE DE MISTURA 360L, MOTOR ELETRICO TRIFASICO 220/380V, POTENCIA 4CV, EXCLUSO CARREGADOR		Equipamento	UN	0,0000148	23930,23	0,35
						MO sem LS : Valor do BDI : N/D	0,00	LS : 0,00	MO com LS : Valor com BDI : N/D	0,00
[54]	Composição	SINAPI	BETONEIRA CAPACIDADE NOMINAL DE 600 L, CAPACIDADE DE MISTURA 360 L, MOTOR ELÉTRICO TRIFÁSICO POTÊNCIA DE 4 CV, SEM CARREGADOR - 89223 MANUTENÇÃO. AF_05/2023			CUSTOS HORÁRIOS DE MÁQUINAS E EQUIPAMENTOS				
						H		1	1,67	1,67
	Tipo	Banco	Código	Descrição		Classe/Tipo	Unidade	Quantidade	Preço s/ BDI	Total
	Insumo	SINAPI	36397	BETONEIRA, CAPACIDADE NOMINAL 600 L, CAPACIDADE DE MISTURA 360L, MOTOR ELETRICO TRIFASICO 220/380V, POTENCIA 4CV, EXCLUSO CARREGADOR		Equipamento	UN	0,00007	23930,23	1,67
						MO sem LS : Valor do BDI : N/D	0,00	LS : 0,00	MO com LS : Valor com BDI : N/D	0,00
[55]	Composição	SINAPI	BETONEIRA CAPACIDADE NOMINAL DE 600 L, CAPACIDADE DE MISTURA 360 L, MOTOR ELÉTRICO TRIFÁSICO POTÊNCIA DE 4 CV, SEM CARREGADOR - 89224 MATERIAIS NA OPERAÇÃO. AF_05/2023			CUSTOS HORÁRIOS DE MÁQUINAS E EQUIPAMENTOS				
						H		1	3,97	3,97
	Tipo	Banco	Código	Descrição		Classe/Tipo	Unidade	Quantidade	Preço s/ BDI	Total



GOVERNO DO ESTADO DE RONDÔNIA  
SECRETARIA DE ESTADO DE OBRAS E SERVIÇOS PÚBLICOS – SEOSP/RO  
TELEFONE: (69) 3212-8107  
AVENIDA FAQUAR – ESPLANADA DAS SENCRETARAS, BAIRRO: PEDRINHAS  
PORTO VELHO - RO - CEP: 76.801-470  
CNPJ: 37.621.806.0001 - 07



RESP.TÉCNICO - ATUALIZAÇÃO DO ORÇAMENTO  
Diego Expedito Martins de Oliveira - CREA 8154 D/RO  
Jayne Carlos Piovesan - CREA 8125 D/RO  
Josiane Beatriz Faustino - CREA 47100 D/MG  
João Roberto de Araújo Campos - CREA 9240 D/AC

DADOS CADASTRAIS

OBJETO: Conclusão da Obra Inacabada Anexo ao Centro Político Administrativo  
ENDEREÇO: Av. Farquar, s/n.", Palácio Rio Madeira, Bairro Pedrinhas, CEP: 76.801-470  
DATA BASE: fev/25

TABELAS REFERÊNCIAS  
SINAPI: RO 02/2025 (não desonerado)  
SBC: PVH 02/2025  
SICRO:RO: 10/2024  
ORSE:SE: 12/2024

	BDI GERAL: 22,88%
	BDI DIFERENCIADO: 15,28%

COMPOSIÇÕES DE CUSTOS UNITÁRIOS - PRINCIPAIS													
Insumo	SINAPI	2705	ENERGIA ELETRICA ATE 2000 KWH INDUSTRIAL, SEM DEMANDA				ESPECIAIS	KWH	2,5	1,59	3,97		
							MO sem LS :	0,00	LS :	0,00	MO com LS :	0,00	
							Valor do BDI :	N/D				Valor com BDI :	N/D

[56]	Composição	SINAPI	91925	CABO DE COBRE FLEXÍVEL ISOLADO, 1,5 MM², ANTI-CHAMA 0,6/1,0 KV, PARA CIRCUITOS TERMINAIS - FORNECIMENTO E INSTALAÇÃO. AF_03/2023			INSTALACAO ELETRICA/ELETRIFICACAO E ILUMINACAO EXTERNA	M	1	4,17	4,17	
	Tipo	Banco	Código	Descrição			Classe/Tipo	Unidade	Quantidade	Preço s/ BDI	Total	
	Composição Auxiliar	SINAPI	88264	ELETRICISTA COM ENCARGOS COMPLEMENTARES			SEDI - SERVICOS DIVERSOS	H	0,023	31,77	0,73	
	Composição Auxiliar	SINAPI	88247	AUXILIAR DE ELETRICISTA COM ENCARGOS COMPLEMENTARES			SEDI - SERVICOS DIVERSOS	H	0,023	28,17	0,64	
	Insumo	SINAPI	21127	FITA ISOLANTE ADESIVA ANTICHAMA, USO ATE 750 V, EM ROLO DE 19 MM X 5 M			Material	UN	0,0094	3,78	0,03	
	Insumo	SINAPI	993	CABO DE COBRE, FLEXIVEL, CLASSE 4 OU 5, ISOLACAO EM PVC/A, ANTICHAMA BWF-B, COBERTURA PVC-ST1, ANTICHAMA BWF-B, 1 CONDUTOR, 0,6/1 KV, SECAO NOMINAL 1,5 MM2			Material	M	1,2434	2,23	2,77	
							MO sem LS :	0,47	LS :	0,55	MO com LS :	1,02
							Valor do BDI :	N/D	Valor com BDI : N/D			

[57]	Composição	SINAPI	91927 CABO DE COBRE FLEXÍVEL ISOLADO, 2,5 MM², ANTI-CHAMA 0,6/1,0 KV, PARA CIRCUITOS TERMINAIS - FORNECIMENTO E INSTALAÇÃO. AF_03/2023				INSTALACAO ELETRICA/ELETRIFICACAO E ILUMINACAO EXTERNA	M	1	5,62	5,62		
	Tipo	Banco	Código	Descrição			Classe/Tipo	Unidade	Quantidade	Preço s/ BDI	Total		
	Composição Auxiliar	SINAPI	88264	ELETRICISTA COM ENCARGOS COMPLEMENTARES			SEDI - SERVICOS DIVERSOS	H	0,029	31,77	0,92		
	Composição Auxiliar	SINAPI	88247	AUXILIAR DE ELETRICISTA COM ENCARGOS COMPLEMENTARES			SEDI - SERVICOS DIVERSOS	H	0,029	28,17	0,81		
	Insumo	SINAPI	21127	FITA ISOLANTE ADESIVA ANTICHAMA, USO ATE 750 V, EM ROLO DE 19 MM X 5 M			Material	UN	0,0094	3,78	0,03		
	Insumo	SINAPI	1022	CABO DE COBRE, FLEXIVEL, CLASSE 4 OU 5, ISOLACAO EM PVC/A, ANTICHAMA BWF-B, COBERTURA PVC-ST1, ANTICHAMA BWF-B, 1 CONDUTOR, 0,6/1 KV, SECAO NOMINAL 2,5 MM2			Material	M	1,2434	3,11	3,86		
								MO sem LS :	0,59	LS :	0,69	MO com LS :	1,28
								Valor do BDI :	N/D	Valor com BDI :			N/D

[58]	Composição	SINAPI	CABO DE COBRE FLEXÍVEL ISOLADO, 25 MM², ANTI-CHAMA 0,6/1,0 KV, PARA REDE ENTERRADA DE DISTRIBUIÇÃO DE ENERGIA ELÉTRICA - 92984 FORNECIMENTO E INSTALAÇÃO. AF_12/2021				INSTALACAO ELETRICA/ELETRIFICACAO E ILUMINACAO EXTERNA		M	1	32,23	32,23	
	Tipo	Banco	Código	Descrição				Classe/Tipo	Unidade	Quantidade	Preço s/ BDI	Total	
	Composição Auxiliar	SINAPI	88247	AUXILIAR DE ELETRICISTA COM ENCARGOS COMPLEMENTARES				SEDI - SERVICOS DIVERSOS	H	0,0608	28,17	1,71	
	Insumo	SINAPI	21127	FITA ISOLANTE ADESIVA ANTICHAMA, USO ATE 750 V, EM ROLO DE 19 MM X 5 M				Material	UN	0,009	3,78	0,03	
	Insumo	SINAPI	996	CABO DE COBRE, FLEXIVEL, CLASSE 4 OU 5, ISOLACAO EM PVC/A, ANTICHAMA BWF-B, COBERTURA PVC-ST1, ANTICHAMA BWF-B, 1 CONDUTOR, 0,6/1 KV, SECAO NOMINAL 25 MM2				Material	M	1,015	28,14	28,56	
	Composição Auxiliar	SINAPI	88264	ELETRICISTA COM ENCARGOS COMPLEMENTARES				SEDI - SERVICOS DIVERSOS	H	0,0608	31,77	1,93	
								MO sem LS :	1,23	LS :	1,47	MO com LS :	2,70
								Valor do BDI :	N/D	Valor com BDI : N/D			



GOVERNO DO ESTADO DE RONDÔNIA  
SECRETARIA DE ESTADO DE OBRAS E SERVIÇOS PÚBLICOS – SEOSP/RO  
TELEFONE: (69) 3212-8107  
AVENIDA FAQUAR – ESPLANADA DAS SENCRETARAS, BAIRRO: PEDRINHAS  
PORTO VELHO - RO - CEP: 76.801-470  
CNPJ: 37.621.806.0001 - 07



RESP.TÉCNICO - ATUALIZAÇÃO DO ORÇAMENTO  
Diego Expedito Martins de Oliveira - CREA 8154 D/RO  
Jayne Carlos Piovesan - CREA 8125 D/RO  
Josiane Beatriz Faustino - CREA 47100 D/MG  
João Roberto de Araújo Campos - CREA 9240 D/AC

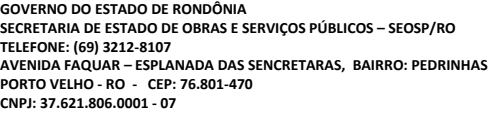
DADOS CADASTRAIS

OBJETO: Conclusão da Obra Inacabada Anexo ao Centro Político Administrativo  
ENDEREÇO: Av. Farquar, s/n.", Palácio Rio Madeira, Bairro Pedrinhas, CEP: 76.801-470  
DATA BASE: fev/25

TABELAS REFERÊNCIAS  
SINAPI: RO 02/2025 (não desonerado)  
SBC: PVH 02/2025  
SICRO:RO: 10/2024  
ORSE:SE: 12/2024

	BDI GERAL: 22,88%
	BDI DIFERENCIADO: 15,28%

COMPOSIÇÕES DE CUSTOS UNITÁRIOS - PRINCIPAIS											
[59]	Composição	SINAPI	92988 CABO DE COBRE FLEXÍVEL ISOLADO, 50 MM², ANTI-CHAMA 0,6/1,0 KV, PARA REDE ENTERRADA DE DISTRIBUIÇÃO DE ENERGIA ELÉTRICA - FORNECIMENTO E INSTALAÇÃO. AF_12/2021				INSTALACAO ELETRICA/ELETRIFICACAO E ILUMINACAO EXTERNA	M	1	64,66	64,66
	Tipo	Banco	Código	Descrição			Classe/Tipo	Unidade	Quantidade	Preço s/ BDI	Total
	Composição Auxiliar	SINAPI	88264	ELETRICISTA COM ENCARGOS COMPLEMENTARES			SEDI - SERVICOS DIVERSOS	H	0,083	31,77	2,63
	Composição Auxiliar	SINAPI	88247	AUXILIAR DE ELETRICISTA COM ENCARGOS COMPLEMENTARES			SEDI - SERVICOS DIVERSOS	H	0,083	28,17	2,33
	Insumo	SINAPI	21127	FITA ISOLANTE ADESIVA ANTICHAMA, USO ATE 750 V, EM ROLO DE 19 MM X 5 M			Material	UN	0,009	3,78	0,03
	Insumo	SINAPI	1018	CABO DE COBRE, FLEXIVEL, CLASSE 4 OU 5, ISOLACAO EM PVC/A, ANTICHAMA BWF-B, COBERTURA PVC-ST1, ANTICHAMA BWF-B, 1 CONDUTOR, 0,6/1 KV, SECAO NOMINAL 50 MM2			Material	M	1,015	58,79	59,67
							MO sem LS : Valor do BDI : N/D	1,69	LS :	2,01	MO com LS : Valor com BDI : N/D 3,70
[60]	Composição	SINAPI	98294 CABO ELETRÔNICO CATEGORIA 5E, INSTALADO EM EDIFICAÇÃO RESIDENCIAL - FORNECIMENTO E INSTALAÇÃO. AF_11/2019				INSTALACOES ESPECIAIS	M	1	5,37	5,37
	Tipo	Banco	Código	Descrição			Classe/Tipo	Unidade	Quantidade	Preço s/ BDI	Total
	Composição Auxiliar	SINAPI	88247	AUXILIAR DE ELETRICISTA COM ENCARGOS COMPLEMENTARES			SEDI - SERVICOS DIVERSOS	H	0,0169	28,17	0,47
	Insumo	SINAPI	39598	CABO DE REDE, PAR TRANCADO U/UTP, 4 PARES, CATEGORIA 5E (CAT 5E), ISOLAMENTO PVC (LSZH)			Material	M	1,05	4,17	4,37
	Composição Auxiliar	SINAPI	88264	ELETRICISTA COM ENCARGOS COMPLEMENTARES			SEDI - SERVICOS DIVERSOS	H	0,0169	31,77	0,53
							MO sem LS : Valor do BDI : N/D	0,34	LS :	0,40	MO com LS : Valor com BDI : N/D 0,74
[61]	Composição	SINAPI	91937 CAIXA OCTOGONAL 3" X 3", PVC, INSTALADA EM LAJE - FORNECIMENTO E INSTALAÇÃO. AF_03/2023				INSTALACAO ELETRICA/ELETRIFICACAO E ILUMINACAO EXTERNA	UN	1	17,21	17,21
	Tipo	Banco	Código	Descrição			Classe/Tipo	Unidade	Quantidade	Preço s/ BDI	Total
	Composição Auxiliar	SINAPI	88247	AUXILIAR DE ELETRICISTA COM ENCARGOS COMPLEMENTARES			SEDI - SERVICOS DIVERSOS	H	0,222	28,17	6,25
	Insumo	SINAPI	1871	CAIXA OCTOGONAL DE FUNDO MOVEL, EM PVC, DE 3" X 3", PARA ELETRODUTO FLEXIVEL CORRUGADO			Material	UN	1	3,91	3,91
	Composição Auxiliar	SINAPI	88264	ELETRICISTA COM ENCARGOS COMPLEMENTARES			SEDI - SERVICOS DIVERSOS	H	0,222	31,77	7,05
							MO sem LS : Valor do BDI : N/D	4,53	LS :	5,37	MO com LS : Valor com BDI : N/D 9,90
[62]	Composição	SINAPI	91939 CAIXA RETANGULAR 4" X 2" ALTA (2,00 M DO PISO), PVC, INSTALADA EM PAREDE - FORNECIMENTO E INSTALAÇÃO. AF_03/2023				INSTALACAO ELETRICA/ELETRIFICACAO E ILUMINACAO EXTERNA	UN	1	35,97	35,97
	Tipo	Banco	Código	Descrição			Classe/Tipo	Unidade	Quantidade	Preço s/ BDI	Total
	Composição Auxiliar	SINAPI	88247	AUXILIAR DE ELETRICISTA COM ENCARGOS COMPLEMENTARES			SEDI - SERVICOS DIVERSOS	H	0,55	28,17	15,49
	Insumo	SINAPI	1872	CAIXA DE PASSAGEM, EM PVC, DE 4" X 2", PARA ELETRODUTO FLEXIVEL CORRUGADO			Material	UN	1	2,18	2,18
	Composição Auxiliar	SINAPI	88629	ARGAMASSA TRAÇO 1:3 (EM VOLUME DE CIMENTO E AREIA MÉDIA ÚMIDA), PREPARO MANUAL AF_08/2019			SEDI - SERVICOS DIVERSOS	M3	0,0009	928,11	0,83
	Composição Auxiliar	SINAPI	88264	ELETRICISTA COM ENCARGOS COMPLEMENTARES			SEDI - SERVICOS DIVERSOS	H	0,55	31,77	17,47
							MO sem LS : Valor do BDI : N/D	11,27	LS :	13,39	MO com LS : Valor com BDI : N/D 24,66



## DADOS CADASTRAIS

**TABELAS REFERÊNCIAS**  
**SINAPI: RO 02/2025 (não desonerado)**  
**SBC: PVH 02/2025**  
**SICRO:RO: 10/2024**  
**ORSE:SE: 12/2024**

	BDI GERAL: 22,88%
	BDI DIFERENCIADO: 15,28%

[63]	Composição	SINAPI		89707 CAIXA SIFONADA, PVC, DN 100 X 100 X 50 MM, JUNTA ELÁSTICA, FORNECIDA E INSTALADA EM RAMAL DE DESCARGA OU EM RAMAL DE ESGOTO		INSTALACOES HIDRO		UN		1	52,01	52,01
						SANITARIAS						
	Tipo	Banco	Código	Descrição		Classe/Tipo	Unidade	Quantidade	Preço s/ BDI	Total		
	Composição Auxiliar	SINAPI	88267	ENCANADOR OU BOMBEIRO HIDRÁULICO COM ENCARGOS COMPLEMENTARES		SEDI - SERVICOS DIVERSOS	H	0,3987	29,51	11,76		
	Insumo	SINAPI	122	ADESIVO PLASTICO PARA PVC, FRASCO COM *850* GR		Material	UN	0,0292	69,25	2,02		
	Composição Auxiliar	SINAPI	88248	AUXILIAR DE ENCANADOR OU BOMBEIRO HIDRÁULICO COM ENCARGOS COMPLEMENTARES		SEDI - SERVICOS DIVERSOS	H	0,3987	27,11	10,80		
	Insumo	SINAPI	38383	LIXA D'AGUA EM FOLHA, GRAO 100		Material	UN	0,0154	2,63	0,04		
	Insumo	SINAPI	20083	SOLUCAO PREPARADORA / LIMPADORA PARA PVC, FRASCO COM 1000 CM3		Material	UN	0,044	78,45	3,45		
	Insumo	SINAPI	5103	CAIXA SIFONADA PVC, 100 X 100 X 50 MM, COM GRELHA REDONDA, BRANCA		Material	UN	1	23,94	23,94		
							MO sem LS :	7,77	LS :	9,23	MO com LS :	17,00
						Valor do BDI :	N/D			Valor com BDI :	N/D	

[64]	Composição	SINAPI	CAMINHÃO BASCULANTE 10 M3, TRUCADO CABINE SIMPLES, PESO BRUTO TOTAL 23.000 KG, CARGA ÚTIL MÁXIMA 15.935 KG, DISTÂNCIA ENTRE EIXOS 4,80 M, POTÊNCIA 230 CV INCLUSIVE CAÇAMBA METÁLICA - CHP DIURNO. AF_06/2014		CUSTOS HORÁRIOS DE MÁQUINAS E EQUIPAMENTOS					
			91386		CHP	1	302,69	302,69		
	Tipo	Banco	Código	Descrição	Classe/Tipo	Unidade	Quantidade	Preço s/ BDI	Total	
	Composição Auxiliar	SINAPI	91383	CAMINHÃO BASCULANTE 10 M3, TRUCADO CABINE SIMPLES, PESO BRUTO TOTAL 23.000 KG, CARGA ÚTIL MÁXIMA 15.935 KG, DISTÂNCIA ENTRE EIXOS 4,80 M, POTÊNCIA 230 CV INCLUSIVE CAÇAMBA METÁLICA - MANUTENÇÃO. AF_06/2014	CHOR - CUSTOS HORÁRIOS DE MÁQUINAS E EQUIPAMENTOS	H	1	56,87	56,87	
	Composição Auxiliar	SINAPI	91382	CAMINHÃO BASCULANTE 10 M3, TRUCADO CABINE SIMPLES, PESO BRUTO TOTAL 23.000 KG, CARGA ÚTIL MÁXIMA 15.935 KG, DISTÂNCIA ENTRE EIXOS 4,80 M, POTÊNCIA 230 CV INCLUSIVE CAÇAMBA METÁLICA - IMPOSTOS E SEGUROS. AF_06/2014	CHOR - CUSTOS HORÁRIOS DE MÁQUINAS E EQUIPAMENTOS	H	1	4,91	4,91	
	Composição Auxiliar	SINAPI	91381	CAMINHÃO BASCULANTE 10 M3, TRUCADO CABINE SIMPLES, PESO BRUTO TOTAL 23.000 KG, CARGA ÚTIL MÁXIMA 15.935 KG, DISTÂNCIA ENTRE EIXOS 4,80 M, POTÊNCIA 230 CV INCLUSIVE CAÇAMBA METÁLICA - JUROS. AF_06/2014	CHOR - CUSTOS HORÁRIOS DE MÁQUINAS E EQUIPAMENTOS	H	1	12,16	12,16	
	Composição Auxiliar	SINAPI	91380	CAMINHÃO BASCULANTE 10 M3, TRUCADO CABINE SIMPLES, PESO BRUTO TOTAL 23.000 KG, CARGA ÚTIL MÁXIMA 15.935 KG, DISTÂNCIA ENTRE EIXOS 4,80 M, POTÊNCIA 230 CV INCLUSIVE CAÇAMBA METÁLICA - DEPRECIAÇÃO. AF_06/2014	CHOR - CUSTOS HORÁRIOS DE MÁQUINAS E EQUIPAMENTOS	H	1	31,52	31,52	
	Composição Auxiliar	SINAPI	91384	CAMINHÃO BASCULANTE 10 M3, TRUCADO CABINE SIMPLES, PESO BRUTO TOTAL 23.000 KG, CARGA ÚTIL MÁXIMA 15.935 KG, DISTÂNCIA ENTRE EIXOS 4,80 M, POTÊNCIA 230 CV INCLUSIVE CAÇAMBA METÁLICA - MATERIAIS NA OPERAÇÃO. AF_06/2014	CHOR - CUSTOS HORÁRIOS DE MÁQUINAS E EQUIPAMENTOS	H	1	164,47	164,47	
	Composição Auxiliar	SINAPI	88281	MOTORISTA DE BASCULANTE COM ENCARGOS COMPLEMENTARES	SEDI - SERVICOS DIVERSOS	H	1	32,76	32,76	
					MO sem LS :	12,03	LS :	14,28	MO com LS :	26,31
					Valor do BDI :	N/D			Valor com BDI :	N/D

[65]	Composição	SINAPI	CAMINHÃO BASCULANTE 10 M3, TRUCADO CABINE SIMPLES, PESO BRUTO TOTAL 23.000 KG, CARGA ÚTIL MÁXIMA 15.935 KG, DISTÂNCIA ENTRE EIXOS 91380 4,80 M, POTÊNCIA 230 CV INCLUSIVE CAÇAMBA METÁLICA - DEPRECIAÇÃO. AF_06/2014				CUSTOS HORÁRIOS DE MÁQUINAS E EQUIPAMENTOS					
							H	1	31,52	31,52		
	Tipo	Banco	Código	Descrição			Classe/Tipo	Unidade	Quantidade	Preço s/ BDI	Total	
	Insumo	SINAPI	37758	CAMINHÃO TRUCADO, PESO BRUTO TOTAL 23000 KG, CARGA UTIL MAXIMA 15285 KG, DISTANCIA ENTRE EIXOS 4,80 M, POTENCIA 326 CV (INCLUI CABINE E CHASSI, NAO INCLUI CARROCERIA)			Equipamento	UN	0,0000342	778018,4	26,60	
	Insumo	SINAPI	37734	CAÇAMBA METALICA BASCULANTE COM CAPACIDADE DE 10 M3 (INCLUI MONTAGEM, NAO INCLUI CAMINHÃO)			Equipamento	UN	0,0000603	81699,7	4,92	
							MO sem LS :	0,00	LS :	0,00	MO com LS :	0,00
							Valor do BDI :	N/D			Valor com BDI :	N/D

[66]	Composição	SINAPI			CAMINHÃO BASCULANTE 10 M3, TRUCADO CABINE SIMPLES, PESO BRUTO TOTAL 23.000 KG, CARGA ÚTIL MÁXIMA 15.935 KG, DISTÂNCIA ENTRE EIXOS 4,80 M, POTÊNCIA 230 CV INCLUSIVE CAÇAMBA METÁLICA - IMPOSTOS E SEGUROS. AF_06/2014	CUSTOS HORÁRIOS DE MÁQUINAS E EQUIPAMENTOS			
						H	1	4,91	4,91
	Tipo	Banco	Código	Descrição	Classe/Tipo	Unidade	Quantidade	Preço s/ BDI	Total
	Insumo	SINAPI	37758	CAMINHÃO TRUCADO, PESO BRUTO TOTAL 23000 KG, CARGA UTIL MAXIMA 15285 KG, DISTANCIA ENTRE EIXOS 4,80 M, POTENCIA 326 CV (INCLUI CABINE E CHASSI, NAO INCLUI CARROCERIA)	Equipamento	UN	0,0000057	778018,4	4,43 180/

COMPOSIÇÕES DE CUSTOS UNITÁRIOS - PRINCIPAIS											
	Insumo	SINAPI	37734	CACAMBA METALICA BASCULANTE COM CAPACIDADE DE 10 M3 (INCLUI MONTAGEM, NAO INCLUI CAMINHAO)			Equipamento	UN	0,0000059	81699,7	0,48
							MO sem LS : Valor do BDI : N/D	0,00	LS :	0,00	MO com LS : Valor com BDI : N/D
[67]	Composição	SINAPI	91381	CAMINHÃO BASCULANTE 10 M3, TRUCADO CABINE SIMPLES, PESO BRUTO TOTAL 23.000 KG, CARGA ÚTIL MÁXIMA 15.935 KG, DISTÂNCIA ENTRE EIXOS 4,80 M, POTÊNCIA 230 CV INCLUSIVE CAÇAMBA METÁLICA - JUROS. AF_06/2014			CUSTOS HORÁRIOS DE MÁQUINAS E EQUIPAMENTOS	H	1	12,16	12,16
	Tipo	Banco	Código	Descrição			Classe/Tipo	Unidade	Quantidade	Preço s/ BDI	Total
	Insumo	SINAPI	37734	CACAMBA METALICA BASCULANTE COM CAPACIDADE DE 10 M3 (INCLUI MONTAGEM, NAO INCLUI CAMINHAO)			Equipamento	UN	0,0000146	81699,7	1,19
	Insumo	SINAPI	37758	CAMINHAO TRUCADO, PESO BRUTO TOTAL 23000 KG, CARGA UTIL MAXIMA 15285 KG, DISTANCIA ENTRE EIXOS 4,80 M, POTENCIA 326 CV (INCLUI CABINE E CHASSI, NAO INCLUI CARROCERIA)			Equipamento	UN	0,0000141	778018,4	10,97
							MO sem LS : Valor do BDI : N/D	0,00	LS :	0,00	MO com LS : Valor com BDI : N/D
[68]	Composição	SINAPI	91383	CAMINHÃO BASCULANTE 10 M3, TRUCADO CABINE SIMPLES, PESO BRUTO TOTAL 23.000 KG, CARGA ÚTIL MÁXIMA 15.935 KG, DISTÂNCIA ENTRE EIXOS 4,80 M, POTÊNCIA 230 CV INCLUSIVE CAÇAMBA METÁLICA - MANUTENÇÃO. AF_06/2014			CUSTOS HORÁRIOS DE MÁQUINAS E EQUIPAMENTOS	H	1	56,87	56,87
	Tipo	Banco	Código	Descrição			Classe/Tipo	Unidade	Quantidade	Preço s/ BDI	Total
	Insumo	SINAPI	37758	CAMINHAO TRUCADO, PESO BRUTO TOTAL 23000 KG, CARGA UTIL MAXIMA 15285 KG, DISTANCIA ENTRE EIXOS 4,80 M, POTENCIA 326 CV (INCLUI CABINE E CHASSI, NAO INCLUI CARROCERIA)			Equipamento	UN	0,0000642	778018,4	49,94
	Insumo	SINAPI	37734	CACAMBA METALICA BASCULANTE COM CAPACIDADE DE 10 M3 (INCLUI MONTAGEM, NAO INCLUI CAMINHAO)			Equipamento	UN	0,0000849	81699,7	6,93
							MO sem LS : Valor do BDI : N/D	0,00	LS :	0,00	MO com LS : Valor com BDI : N/D
[69]	Composição	SINAPI	91384	CAMINHÃO BASCULANTE 10 M3, TRUCADO CABINE SIMPLES, PESO BRUTO TOTAL 23.000 KG, CARGA ÚTIL MÁXIMA 15.935 KG, DISTÂNCIA ENTRE EIXOS 4,80 M, POTÊNCIA 230 CV INCLUSIVE CAÇAMBA METÁLICA - MATERIAIS NA OPERAÇÃO. AF_06/2014			CUSTOS HORÁRIOS DE MÁQUINAS E EQUIPAMENTOS	H	1	164,47	164,47
	Tipo	Banco	Código	Descrição			Classe/Tipo	Unidade	Quantidade	Preço s/ BDI	Total
	Insumo	SINAPI	4221	OLEO DIESEL COMBUSTIVEL COMUM METROPOLITANO S-10 OU S-500			Material	L	23,7	6,94	164,47
							MO sem LS : Valor do BDI : N/D	0,00	LS :	0,00	MO com LS : Valor com BDI : N/D
[70]	Composição	SINAPI	67827	CAMINHÃO BASCULANTE 6 M3 TOCO, PESO BRUTO TOTAL 16.000 KG, CARGA ÚTIL MÁXIMA 11.130 KG, DISTÂNCIA ENTRE EIXOS 5,36 M, POTÊNCIA 185 CV, INCLUSIVE CAÇAMBA METÁLICA - CHI DIURNO. AF_06/2014			CUSTOS HORÁRIOS DE MÁQUINAS E EQUIPAMENTOS	CHI	1	71,02	71,02
	Tipo	Banco	Código	Descrição			Classe/Tipo	Unidade	Quantidade	Preço s/ BDI	Total
	Composição Auxiliar	SINAPI	88281	MOTORISTA DE BASCULANTE COM ENCARGOS COMPLEMENTARES			SEDI - SERVIÇOS DIVERSOS	H	1	32,76	32,76
	Composição Auxiliar	SINAPI	7059	CAMINHÃO BASCULANTE 6 M3 TOCO, PESO BRUTO TOTAL 16.000 KG, CARGA ÚTIL MÁXIMA 11.130 KG, DISTÂNCIA ENTRE EIXOS 5,36 M, POTÊNCIA 185 CV, INCLUSIVE CAÇAMBA METÁLICA - JUROS. AF_06/2014			CHOR - CUSTOS HORÁRIOS DE MÁQUINAS E EQUIPAMENTOS	H	1	9,59	9,59
	Composição Auxiliar	SINAPI	7058	CAMINHÃO BASCULANTE 6 M3 TOCO, PESO BRUTO TOTAL 16.000 KG, CARGA ÚTIL MÁXIMA 11.130 KG, DISTÂNCIA ENTRE EIXOS 5,36 M, POTÊNCIA 185 CV, INCLUSIVE CAÇAMBA METÁLICA - DEPRECIAÇÃO. AF_06/2014			CHOR - CUSTOS HORÁRIOS DE MÁQUINAS E EQUIPAMENTOS	H	1	24,8	24,80
	Composição Auxiliar	SINAPI	91402	CAMINHÃO BASCULANTE 6 M3 TOCO, PESO BRUTO TOTAL 16.000 KG, CARGA ÚTIL MÁXIMA 11.130 KG, DISTÂNCIA ENTRE EIXOS 5,36 M, POTÊNCIA 185 CV, INCLUSIVE CAÇAMBA METÁLICA - IMPOSTOS E SEGUROS. AF_06/2014			CHOR - CUSTOS HORÁRIOS DE MÁQUINAS E EQUIPAMENTOS	H	1	3,87	3,87





GOVERNO DO ESTADO DE RONDÔNIA  
SECRETARIA DE ESTADO DE OBRAS E SERVIÇOS PÚBLICOS – SEOSP/RO  
TELEFONE: (69) 3212-8107  
AVENIDA FAQUAR – ESPLANADA DAS SENCRETARAS, BAIRRO: PEDRINHAS  
PORTO VELHO - RO - CEP: 76.801-470  
CNPJ: 37.621.806.0001 - 07



RESP.TÉCNICO - ATUALIZAÇÃO DO ORÇAMENTO  
Diego Expedito Martins de Oliveira - CREA 8154 D/RO  
Jayne Carlos Piovesan - CREA 8125 D/RO  
Josiane Beatriz Faustino - CREA 47100 D/MG  
João Roberto de Araújo Campos - CREA 9240 D/AC

DADOS CADASTRAIS

OBJETO: Conclusão da Obra Inacabada Anexo ao Centro Político Administrativo  
ENDEREÇO: Av. Farquar, s/n.", Palácio Rio Madeira, Bairro Pedrinhas, CEP: 76.801-470  
DATA BASE: fev/25

TABELAS REFERÊNCIAS  
SINAPI: RO 02/2025 (não desonerado)  
SBC: PVH 02/2025  
SICRO:RO: 10/2024  
ORSE:SE: 12/2024

	BDI GERAL: 22,88%
	BDI DIFERENCIADO: 15,28%


COMPOSIÇÕES DE CUSTOS UNITÁRIOS - PRINCIPAIS									
				MO sem LS :	12,03	LS :	14,28	MO com LS :	26,31
				Valor do BDI :	N/D	Valor com BDI : N/D			

[71]	Composição	SINAPI	CAMINHÃO BASCULANTE 6 M3 TOCO, PESO BRUTO TOTAL 16.000 KG, CARGA ÚTIL MÁXIMA 11.130 KG, DISTÂNCIA ENTRE EIXOS 5,36 M, POTÊNCIA 185 CV, INCLUSIVE CAÇAMBA METÁLICA - CHP DIURNO. AF_06/2014				CUSTOS HORÁRIOS DE MÁQUINAS E EQUIPAMENTOS			
							CHP	1	210,37	210,37
	Tipo	Banco	Código	Descrição	Classe/Tipo	Unidade	Quantidade	Preço s/ BDI	Total	
	Composição Auxiliar	SINAPI	91402	CAMINHÃO BASCULANTE 6 M3 TOCO, PESO BRUTO TOTAL 16.000 KG, CARGA ÚTIL MÁXIMA 11.130 KG, DISTÂNCIA ENTRE EIXOS 5,36 M, POTÊNCIA 185 CV, INCLUSIVE CAÇAMBA METÁLICA - IMPOSTOS E SEGUROS. AF_06/2014	CHOR - CUSTOS HORÁRIOS DE MÁQUINAS E EQUIPAMENTOS	H	1	3,87	3,87	
	Composição Auxiliar	SINAPI	7058	CAMINHÃO BASCULANTE 6 M3 TOCO, PESO BRUTO TOTAL 16.000 KG, CARGA ÚTIL MÁXIMA 11.130 KG, DISTÂNCIA ENTRE EIXOS 5,36 M, POTÊNCIA 185 CV, INCLUSIVE CAÇAMBA METÁLICA - DEPRECIÇÃO. AF_06/2014	CHOR - CUSTOS HORÁRIOS DE MÁQUINAS E EQUIPAMENTOS	H	1	24,8	24,80	
	Composição Auxiliar	SINAPI	88281	MOTORISTA DE BASCULANTE COM ENCARGOS COMPLEMENTARES	SEDI - SERVICOS DIVERSOS	H	1	32,76	32,76	
	Composição Auxiliar	SINAPI	7061	CAMINHÃO BASCULANTE 6 M3 TOCO, PESO BRUTO TOTAL 16.000 KG, CARGA ÚTIL MÁXIMA 11.130 KG, DISTÂNCIA ENTRE EIXOS 5,36 M, POTÊNCIA 185 CV, INCLUSIVE CAÇAMBA METÁLICA - MATERIAIS NA OPERAÇÃO. AF_06/2014	CHOR - CUSTOS HORÁRIOS DE MÁQUINAS E EQUIPAMENTOS	H	1	94,52	94,52	
	Composição Auxiliar	SINAPI	7060	CAMINHÃO BASCULANTE 6 M3 TOCO, PESO BRUTO TOTAL 16.000 KG, CARGA ÚTIL MÁXIMA 11.130 KG, DISTÂNCIA ENTRE EIXOS 5,36 M, POTÊNCIA 185 CV, INCLUSIVE CAÇAMBA METÁLICA - MANUTENÇÃO. AF_06/2014	CHOR - CUSTOS HORÁRIOS DE MÁQUINAS E EQUIPAMENTOS	H	1	44,83	44,83	
	Composição Auxiliar	SINAPI	7059	CAMINHÃO BASCULANTE 6 M3 TOCO, PESO BRUTO TOTAL 16.000 KG, CARGA ÚTIL MÁXIMA 11.130 KG, DISTÂNCIA ENTRE EIXOS 5,36 M, POTÊNCIA 185 CV, INCLUSIVE CAÇAMBA METÁLICA - JUROS. AF_06/2014	CHOR - CUSTOS HORÁRIOS DE MÁQUINAS E EQUIPAMENTOS	H	1	9,59	9,59	
					MO sem LS : Valor do BDI : N/D	12,03	LS :	14,28	MO com LS : Valor com BDI : N/D	26,31

[72]	Composição	SINAPI		CAMINHÃO BASCULANTE 6 M3 TOCO, PESO BRUTO TOTAL 16.000 KG, CARGA ÚTIL MÁXIMA 11.130 KG, DISTÂNCIA ENTRE EIXOS 5,36 M, POTÊNCIA 185 7058 CV, INCLUSIVE CAÇAMBA METÁLICA - DEPRECIÇÃO. AF_06/2014		CUSTOS HORÁRIOS DE MÁQUINAS E EQUIPAMENTOS					H	1	24,8	24,80
	Tipo	Banco	Código	Descrição		Classe/Tipo	Unidade	Quantidade	Preço s/ BDI	Total				
	Insumo	SINAPI	37752	CAMINHÃO TOCO, PESO BRUTO TOTAL 16000 KG, CARGA UTIL MAXIMA 11030 KG, DISTANCIA ENTRE EIXOS 5,41 M, POTENCIA 185 CV (INCLUI CABINE E CHASSI, NAO INCLUI CARROCERIA)		Equipamento	UN	0,0000342	617319,38	21,11				
	Insumo	SINAPI	37733	CACAMBA METALICA BASCULANTE COM CAPACIDADE DE 6 M3 (INCLUI MONTAGEM, NAO INCLUI CAMINHÃO)		Equipamento	UN	0,0000603	61258,13	3,69				
							MO sem LS :	0,00	LS :	0,00	MO com LS :	0,00		
							Valor do BDI :	N/D	Valor com BDI : N/D					

[73]	Composição	SINAPI				CAMINHÃO BASCULANTE 6 M3 TOCO, PESO BRUTO TOTAL 16.000 KG, CARGA ÚTIL MÁXIMA 11.130 KG, DISTÂNCIA ENTRE EIXOS 5,36 M, POTÊNCIA 185 CV, INCLUSIVE CAÇAMBA METÁLICA - IMPOSTOS E SEGUROS. AF_06/2014				CUSTOS HORÁRIOS DE MÁQUINAS E EQUIPAMENTOS					H	1	3,87	3,87
	Tipo	Banco	Código	Descrição				Classe/Tipo	Unidade	Quantidade	Preço s/ BDI		Total					
	Insumo	SINAPI	37733	CACAMBA METALICA BASCULANTE COM CAPACIDADE DE 6 M3 (INCLUI MONTAGEM, NAO INCLUI CAMINHAO)				Equipamento	UN	0,0000059	61258,13		0,36					
	Insumo	SINAPI	37752	CAMINHÃO TOCO, PESO BRUTO TOTAL 16000 KG, CARGA UTIL MAXIMA 11030 KG, DISTANCIA ENTRE EIXOS 5,41 M, POTENCIA 185 CV (INCLUI CABINE E CHASSI, NAO INCLUI CARROCERIA)				Equipamento	UN	0,0000057	617319,38		3,51					
					MO sem LS :		0,00	LS :		0,00	MO com LS :		0,00					
					Valor do BDI :		N/D	Valor com BDI :							N/D			

[74]	Composição	SINAPI				CAMINHÃO BASCULANTE 6 M3 TOCO, PESO BRUTO TOTAL 16.000 KG, CARGA ÚTIL MÁXIMA 11.130 KG, DISTÂNCIA ENTRE EIXOS 5,36 M, POTÊNCIA 185 CV, INCLUSIVE CAÇAMBA METÁLICA - JUROS. AF_06/2014				CUSTOS HORÁRIOS DE MÁQUINAS E EQUIPAMENTOS				H	1	9,59	9,59	
	Tipo	Banco	Código	Descrição								Classe/Tipo	Unidade	Quantidade	Preço s/ BDI	Total		



GOVERNO DO ESTADO DE RONDÔNIA

SECRETARIA DE ESTADO DE OBRAS E SERVIÇOS PÚBLICOS – SEOSP/RO

TELEFONE: (69) 3212-8107

AVENIDA FAQUAR – ESPLANADA DAS SENCRETARAS, BAIRRO: PEDRINHAS

PORTO VELHO - RO - CEP: 76.801-470

CNPJ: 37.621.806.0001 - 07

RESP.TÉCNICO - ATUALIZAÇÃO DO ORÇAMENTO

Diego Expedito Martins de Oliveira - CREA 8154 D/RO

Jayne Carlos Piovesan - CREA 8125 D/RO

Josiane Beatriz Faustino - CREA 47100 D/MG

João Roberto de Araújo Campos - CREA 9240 D/AC

DADOS CADASTRAIS

OBJETO: Conclusão da Obra Inacabada Anexo ao Centro Político Administrativo

ENDEREÇO: Av. Farquar, s/n.", Palácio Rio Madeira, Bairro Pedrinhas, CEP: 76.801-470

DATA BASE: fev/25

SEOSP

Secretaria de Estado de Obras e Serviços Públicos

TABELAS REFERÊNCIAS

SINAPI: RO 02/2025 (não desonerado)

SBC: PVH 02/2025

SICRO:RO: 10/2024

ORSE:SE: 12/2024

	BDI GERAL: 22,88%				
	BDI DIFERENCIADO: 15,28%				

COMPOSIÇÕES DE CUSTOS UNITÁRIOS - PRINCIPAIS											
	Insumo	SINAPI	37752	CAMINHAO TOCO, PESO BRUTO TOTAL 16000 KG, CARGA UTIL MAXIMA 11030 KG, DISTANCIA ENTRE EIXOS 5,41 M, POTENCIA 185 CV (INCLUI CABINE E CHASSI, NAO INCLUI CARROCERIA)			Equipamento	UN	0,0000141	617319,38	8,70
	Insumo	SINAPI	37733	CACAMBA METALICA BASCULANTE COM CAPACIDADE DE 6 M3 (INCLUI MONTAGEM, NAO INCLUI CAMINHAO)			Equipamento	UN	0,0000146	61258,13	0,89
							MO sem LS :	0,00	LS :	0,00	MO com LS :
							Valor do BDI :	N/D			Valor com BDI :
										N/D	0,00

[75]	Composição	SINAPI	CAMINHÃO BASCULANTE 6 M3 TOCO, PESO BRUTO TOTAL 16.000 KG, CARGA ÚTIL MÁXIMA 11.130 KG, DISTÂNCIA ENTRE EIXOS 5,36 M, POTÊNCIA 185 7060 CV, INCLUSIVE CAÇAMBA METÁLICA - MANUTENÇÃO. AF_06/2014			CUSTOS HORÁRIOS DE MÁQUINAS E EQUIPAMENTOS	H	1	44,83	44,83
	Tipo	Banco	Código	Descrição		Classe/Tipo	Unidade	Quantidade	Preço s/ BDI	Total
	Insumo	SINAPI	37752	CAMINHAO TOCO, PESO BRUTO TOTAL 16000 KG, CARGA UTIL MAXIMA 11030 KG, DISTANCIA ENTRE EIXOS 5,41 M, POTENCIA 185 CV (INCLUI CABINE E CHASSI, NAO INCLUI CARROCERIA)		Equipamento	UN	0,0000642	617319,38	39,63
	Insumo	SINAPI	37733	CACAMBA METALICA BASCULANTE COM CAPACIDADE DE 6 M3 (INCLUI MONTAGEM, NAO INCLUI CAMINHAO)		Equipamento	UN	0,0000849	61258,13	5,20
						MO sem LS :	0,00	LS :	0,00	MO com LS :
						Valor do BDI :	N/D			Valor com BDI :
										N/D

[76]	Composição	SINAPI	CAMINHÃO BASCULANTE 6 M3 TOCO, PESO BRUTO TOTAL 16.000 KG, CARGA ÚTIL MÁXIMA 11.130 KG, DISTÂNCIA ENTRE EIXOS 5,36 M, POTÊNCIA 185 7061 CV, INCLUSIVE CAÇAMBA METÁLICA - MATERIAIS NA OPERAÇÃO. AF_06/2014			CUSTOS HORÁRIOS DE MÁQUINAS E EQUIPAMENTOS	H	1	94,52	94,52
	Tipo	Banco	Código	Descrição		Classe/Tipo	Unidade	Quantidade	Preço s/ BDI	Total
	Insumo	SINAPI	4221	OLEO DIESEL COMBUSTIVEL COMUM METROPOLITANO S-10 OU S-500		Material	L	13,62	6,94	94,52
						MO sem LS :	0,00	LS :	0,00	MO com LS :
						Valor do BDI :	N/D			Valor com BDI :
										N/D

[77]	Composição	SINAPI	CAMINHÃO PIPA 10.000 L TRUCADO, PESO BRUTO TOTAL 23.000 KG, CARGA ÚTIL MÁXIMA 15.935 KG, DISTÂNCIA ENTRE EIXOS 4,8 M, POTÊNCIA 230 5903 CV, INCLUSIVE TANQUE DE AÇO PARA TRANSPORTE DE ÁGUA - CHI DIURNO. AF_06/2014			CUSTOS HORÁRIOS DE MÁQUINAS E EQUIPAMENTOS	CHI	1	80,29	80,29
	Tipo	Banco	Código	Descrição		Classe/Tipo	Unidade	Quantidade	Preço s/ BDI	Total
	Composição Auxiliar	SINAPI	91397	CAMINHÃO PIPA 10.000 L TRUCADO, PESO BRUTO TOTAL 23.000 KG, CARGA ÚTIL MÁXIMA 15.935 KG, DISTÂNCIA ENTRE EIXOS 4,8 M, POTÊNCIA 230 CV, INCLUSIVE TANQUE DE AÇO PARA TRANSPORTE DE ÁGUA - JUROS. AF_06/2014		CHOR - CUSTOS HORÁRIOS DE MÁQUINAS E EQUIPAMENTOS	H	1	12,2	12,20
	Composição Auxiliar	SINAPI	91396	CAMINHÃO PIPA 10.000 L TRUCADO, PESO BRUTO TOTAL 23.000 KG, CARGA ÚTIL MÁXIMA 15.935 KG, DISTÂNCIA ENTRE EIXOS 4,8 M, POTÊNCIA 230 CV, INCLUSIVE TANQUE DE AÇO PARA TRANSPORTE DE ÁGUA - DEPRECIAÇÃO. AF_06/2014		CHOR - CUSTOS HORÁRIOS DE MÁQUINAS E EQUIPAMENTOS	H	1	31,41	31,41
	Composição Auxiliar	SINAPI	88282	MOTORISTA DE CAMINHÃO COM ENCARGOS COMPLEMENTARES		SEDI - SERVIÇOS DIVERSOS	H	1	31,76	31,76
	Composição Auxiliar	SINAPI	91398	CAMINHÃO PIPA 10.000 L TRUCADO, PESO BRUTO TOTAL 23.000 KG, CARGA ÚTIL MÁXIMA 15.935 KG, DISTÂNCIA ENTRE EIXOS 4,8 M, POTÊNCIA 230 CV, INCLUSIVE TANQUE DE AÇO PARA TRANSPORTE DE ÁGUA - IMPOSTOS E SEGUROS. AF_06/2014		CHOR - CUSTOS HORÁRIOS DE MÁQUINAS E EQUIPAMENTOS	H	1	4,92	4,92
						MO sem LS :	11,57	LS :	13,74	MO com LS :
						Valor do BDI :	N/D			Valor com BDI :
										N/D

[78]	Composição	SINAPI	CAMINHÃO PIPA 10.000 L TRUCADO, PESO BRUTO TOTAL 23.000 KG, CARGA ÚTIL MÁXIMA 15.935 KG, DISTÂNCIA ENTRE EIXOS 4,8 M, POTÊNCIA 230 5901 CV, INCLUSIVE TANQUE DE AÇO PARA TRANSPORTE DE ÁGUA - CHP DIURNO. AF_06/2014			CUSTOS HORÁRIOS DE MÁQUINAS E EQUIPAMENTOS	CHP	1	359,42	359,42
	Tipo	Banco	Código	Descrição		Classe/Tipo	Unidade	Quantidade	Preço s/ BDI	Total
	Composição Auxiliar	SINAPI	91398	CAMINHÃO PIPA 10.000 L TRUCADO, PESO BRUTO TOTAL 23.000 KG, CARGA ÚTIL MÁXIMA 15.935 KG, DISTÂNCIA ENTRE EIXOS 4,8 M, POTÊNCIA 230 CV, INCLUSIVE TANQUE DE AÇO PARA TRANSPORTE DE ÁGUA - IMPOSTOS E SEGUROS. AF_06/2014		CHOR - CUSTOS HORÁRIOS DE MÁQUINAS E EQUIPAMENTOS	H	1	4,92	4,92

183/282



GOVERNO DO ESTADO DE RONDÔNIA  
SECRETARIA DE ESTADO DE OBRAS E SERVIÇOS PÚBLICOS – SEOSP/RO  
TELEFONE: (69) 3212-8107  
AVENIDA FAQUAR – ESPLANADA DAS SENCRETARAS, BAIRRO: PEDRINHAS  
PORTO VELHO - RO - CEP: 76.801-470  
CNPJ: 37.621.806.0001 - 07



RESP.TÉCNICO - ATUALIZAÇÃO DO ORÇAMENTO  
Diego Expedito Martins de Oliveira - CREA 8154 D/RO  
Jayne Carlos Piovesan - CREA 8125 D/RO  
Josiane Beatriz Faustino - CREA 47100 D/MG  
João Roberto de Araújo Campos - CREA 9240 D/AC

DADOS CADASTRAIS

OBJETO: Conclusão da Obra Inacabada Anexo ao Centro Político Administrativo  
ENDEREÇO: Av. Farquar, s/n., Palácio Rio Madeira, Bairro Pedrinhas, CEP: 76.801-470  
DATA BASE: fev/25

TABELAS REFERÊNCIAS  
SINAPI: RO 02/2025 (não desonerado)  
SBC: PVH 02/2025  
SICRO:RO: 10/2024  
ORSE:SE: 12/2024

	BDI GERAL: 22,88%
	BDI DIFERENCIADO: 15,28%

COMPOSIÇÕES DE CUSTOS UNITÁRIOS - PRINCIPAIS											
Composição Auxiliar	SINAPI	5763	CAMINHÃO PIPA 10.000 L TRUCADO, PESO BRUTO TOTAL 23.000 KG, CARGA ÚTIL MÁXIMA 15.935 KG, DISTÂNCIA ENTRE EIXOS 4,8 M, POTÊNCIA 230 CV, INCLUSIVE TANQUE DE AÇO PARA TRANSPORTE DE ÁGUA - MANUTENÇÃO. AF_06/2014				CHOR - CUSTOS HORÁRIOS DE MÁQUINAS E EQUIPAMENTOS	H	1	55,94	55,94
			CAMINHÃO PIPA 10.000 L TRUCADO, PESO BRUTO TOTAL 23.000 KG, CARGA ÚTIL MÁXIMA 15.935 KG, DISTÂNCIA ENTRE EIXOS 4,8 M, POTÊNCIA 230 CV, INCLUSIVE TANQUE DE AÇO PARA TRANSPORTE DE ÁGUA - JUROS. AF_06/2014				CHOR - CUSTOS HORÁRIOS DE MÁQUINAS E EQUIPAMENTOS	H	1	12,2	12,20
Composição Auxiliar	SINAPI	91397	CAMINHÃO PIPA 10.000 L TRUCADO, PESO BRUTO TOTAL 23.000 KG, CARGA ÚTIL MÁXIMA 15.935 KG, DISTÂNCIA ENTRE EIXOS 4,8 M, POTÊNCIA 230 CV, INCLUSIVE TANQUE DE AÇO PARA TRANSPORTE DE ÁGUA - DEPRECIÇÃO. AF_06/2014				CHOR - CUSTOS HORÁRIOS DE MÁQUINAS E EQUIPAMENTOS	H	1	31,41	31,41
Composição Auxiliar	SINAPI	88282	MOTORISTA DE CAMINHÃO COM ENCARGOS COMPLEMENTARES				SEDI - SERVIÇOS DIVERSOS	H	1	31,76	31,76
Composição Auxiliar	SINAPI	53831	CAMINHÃO PIPA 10.000 L TRUCADO, PESO BRUTO TOTAL 23.000 KG, CARGA ÚTIL MÁXIMA 15.935 KG, DISTÂNCIA ENTRE EIXOS 4,8 M, POTÊNCIA 230 CV, INCLUSIVE TANQUE DE AÇO PARA TRANSPORTE DE ÁGUA - MATERIAIS NA OPERAÇÃO. AF_06/2014				CHOR - CUSTOS HORÁRIOS DE MÁQUINAS E EQUIPAMENTOS	H	1	223,19	223,19
MO sem LS :							11,57	LS :	13,74	MO com LS :	25,31
Valor do BDI : N/D										Valor com BDI : N/D	

[79]	Composição	SINAPI		CAMINHÃO PIPA 10.000 L TRUCADO, PESO BRUTO TOTAL 23.000 KG, CARGA ÚTIL MÁXIMA 15.935 KG, DISTÂNCIA ENTRE EIXOS 4,8 M, POTÊNCIA 230 CV, INCLUSIVE TANQUE DE AÇO PARA TRANSPORTE DE ÁGUA - DEPRECIÇÃO. AF_06/2014		CUSTOS HORÁRIOS DE MÁQUINAS E EQUIPAMENTOS						
							H	1	31,41	31,41		
	Tipo	Banco	Código	Descrição		Classe/Tipo	Unidade	Quantidade	Preço s/ BDI	Total		
	Insumo	SINAPI	37758	CAMINHAO TRUCADO, PESO BRUTO TOTAL 23000 KG, CARGA UTIL MAXIMA 15285 KG, DISTANCIA ENTRE EIXOS 4,80 M, POTENCIA 326 CV (INCLUI CABINE E CHASSI, NAO INCLUI CARROCERIA)		Equipamento	UN	0,0000343	778018,4	26,68		
	Insumo	SINAPI	37736	TANQUE DE ACO CARBONO NAO REVESTIDO, PARA TRANSPORTE DE AGUA COM CAPACIDADE DE 10 M3, COM BOMBA CENTRIFUGA POR TOMADA DE FORÇA, VAZAO MAXIMA *75* M3/H (INCLUI MONTAGEM, NAO INCLUI CAMINHAO)		Equipamento	UN	0,0000551	85950	4,73		
							MO sem LS :	0,00	LS :	0,00	MO com LS :	0,00
							Valor do BDI :	N/D			Valor com BDI :	N/D

[80]	Composição	SINAPI				CAMINHÃO PIPA 10.000 L TRUCADO, PESO BRUTO TOTAL 23.000 KG, CARGA ÚTIL MÁXIMA 15.935 KG, DISTÂNCIA ENTRE EIXOS 4,8 M, POTÊNCIA 230 CV, INCLUSIVE TANQUE DE AÇO PARA TRANSPORTE DE ÁGUA - IMPOSTOS E SEGUROS. AF_06/2014					CUSTOS HORÁRIOS DE MÁQUINAS E EQUIPAMENTOS					H	1	4,92	4,92
	Tipo	Banco	Código	Descrição				Classe/Tipo				Unidade	Quantidade	Preço s/ BDI		Total			
	Insumo	SINAPI	37758	CAMINHAO TRUCADO, PESO BRUTO TOTAL 23000 KG, CARGA UTIL MAXIMA 15285 KG, DISTANCIA ENTRE EIXOS 4,80 M, POTENCIA 326 CV (INCLUI CABINE E CHASSI, NAO INCLUI CARROCERIA)				Equipamento				UN	0,0000057	778018,4		4,43			
	Insumo	SINAPI	37736	TANQUE DE ACO CARBONO NAO REVESTIDO, PARA TRANSPORTE DE AGUA COM CAPACIDADE DE 10 M3, COM BOMBA CENTRIFUGA POR TOMADA DE FORÇA, VAZAO MAXIMA *75* M3/H (INCLUI MONTAGEM, NAO INCLUI CAMINHÃO)				Equipamento				UN	0,0000058	85950		0,49			
											MO sem LS :		0,00	LS :	0,00	MO com LS :		0,00	
										Valor do BDI :		N/D			Valor com BDI :		N/D		

[81]	Composição	SINAPI				CAMINHÃO PIPA 10.000 L TRUCADO, PESO BRUTO TOTAL 23.000 KG, CARGA ÚTIL MÁXIMA 15.935 KG, DISTÂNCIA ENTRE EIXOS 4,8 M, POTÊNCIA 230 CV, INCLUSIVE TANQUE DE AÇO PARA TRANSPORTE DE ÁGUA - JUROS. AF_06/2014					CUSTOS HORÁRIOS DE MÁQUINAS E EQUIPAMENTOS					H	1	12,2	12,20
	Tipo	Banco	Código	Descrição				Classe/Tipo				Unidade	Quantidade	Preço s/ BDI		Total			
	Insumo	SINAPI	37758	CAMINHAO TRUCADO, PESO BRUTO TOTAL 23000 KG, CARGA UTIL MAXIMA 15285 KG, DISTANCIA ENTRE EIXOS 4,80 M, POTENCIA 326 CV (INCLUI CABINE E CHASSI, NAO INCLUI CARROCERIA)				Equipamento				UN	0,0000141	778018,4		10,97			
	Insumo	SINAPI	37736	TANQUE DE ACO CARBONO NAO REVESTIDO, PARA TRANSPORTE DE AGUA COM CAPACIDADE DE 10 M3, COM BOMBA CENTRIFUGA POR TOMADA DE FORÇA, VAZAO MAXIMA *75* M3/H (INCLUI MONTAGEM, NAO INCLUI CAMINHÃO)				Equipamento				UN	0,0000144	85950		1,23			
											MO sem LS :		0,00	LS :		0,00	MO com LS :		0,00
											Valor do BDI : N/D						Valor com BDI : N/D		

[82]	Composição	SINAPI	CAMINHÃO PIPA 10.000 L TRUCADO, PESO BRUTO TOTAL 23.000 KG, CARGA ÚTIL MÁXIMA 15.935 KG, DISTÂNCIA ENTRE EIXOS 4,8 M, POTÊNCIA 230 CV, INCLUSIVE TANQUE DE AÇO PARA TRANSPORTE DE ÁGUA - MANUTENÇÃO. AF_06/2014			CUSTOS HORÁRIOS DE MÁQUINAS E EQUIPAMENTOS	H	1	55,94	55,94
------	------------	--------	---	--	--	--	---	---	-------	-------



GOVERNO DO ESTADO DE RONDÔNIA  
SECRETARIA DE ESTADO DE OBRAS E SERVIÇOS PÚBLICOS – SEOSP/RO  
TELEFONE: (69) 3212-8107  
AVENIDA FAQUAR – ESPLANADA DAS SENCRETARAS, BAIRRO: PEDRINHAS  
PORTO VELHO - RO - CEP: 76.801-470  
CNPJ: 37.621.806.0001 - 07



RESP.TÉCNICO - ATUALIZAÇÃO DO ORÇAMENTO  
Diego Expedito Martins de Oliveira - CREA 8154 D/RO  
Jayne Carlos Piovesan - CREA 8125 D/RO  
Josiane Beatriz Faustino - CREA 47100 D/MG  
João Roberto de Araújo Campos - CREA 9240 D/AC

DADOS CADASTRAIS

OBJETO: Conclusão da Obra Inacabada Anexo ao Centro Político Administrativo  
ENDEREÇO: Av. Farquar, s/n.", Palácio Rio Madeira, Bairro Pedrinhas, CEP: 76.801-470  
DATA BASE: fev/25

TABELAS REFERÊNCIAS  
SINAPI: RO 02/2025 (não desonerado)  
SBC: PVH 02/2025  
SICRO:RO: 10/2024  
ORSE:SE: 12/2024

	BDI GERAL: 22,88%
	BDI DIFERENCIADO: 15,28%

COMPOSIÇÕES DE CUSTOS UNITÁRIOS - PRINCIPAIS									
	Tipo	Banco	Código	Descrição	Classe/Tipo	Unidade	Quantidade	Preço s/ BDI	Total

Insumo	SINAPI	37758	CAMINHÃO TRUCADO, PESO BRUTO TOTAL 23000 KG, CARGA UTIL MAXIMA 15285 KG, DISTANCIA ENTRE EIXOS 4,80 M, POTENCIA 326 CV (INCLUI CABINE E CHASSI, NAO INCLUI CARROCERIA)	Equipamento	UN	0,0000643	778018,4	50,02	
Insumo	SINAPI	37736	TANQUE DE ACO CARBONO NAO REVESTIDO, PARA TRANSPORTE DE AGUA COM CAPACIDADE DE 10 M3, COM BOMBA CENTRIFUGA POR TOMADA DE FORÇA, VAZAO MAXIMA *75* M3/H (INCLUI MONTAGEM, NAO INCLUI CAMINHÃO)	Equipamento	UN	0,0000689	85950	5,92	
MO sem LS :					0,00	LS :	0,00	MO com LS :	0,00
Valor do BDI : N/D					Valor com BDI : N/D				

[83]	Composição	SINAPI	53831	CAMINHÃO PIPA 10.000 L TRUCADO, PESO BRUTO TOTAL 23.000 KG, CARGA ÚTIL MÁXIMA 15.935 KG, DISTÂNCIA ENTRE EIXOS 4,8 M, POTÊNCIA 230 CV, INCLUSIVE TANQUE DE AÇO PARA TRANSPORTE DE ÁGUA - MATERIAIS NA OPERAÇÃO. AF_06/2014	CUSTOS HORÁRIOS DE MÁQUINAS E EQUIPAMENTOS	H	1	223,19	223,19
	Tipo	Banco	Código	Descrição	Classe/Tipo	Unidade	Quantidade	Preço s/ BDI	Total

Insumo	SINAPI	4221	OLEO DIESEL COMBUSTIVEL COMUM METROPOLITANO 5-10 OU 5-500	Material	L	32,16	6,94	223,19	
				MO sem LS :	0,00	LS :	0,00	MO com LS :	0,00
				Valor do BDI :	N/D	Valor com BDI :			N/D

[84]	Composição	SINAPI	5824	CAMINHÃO TOCO, PBT 16.000 KG, CARGA ÚTIL MÁX. 10.685 KG, DIST. ENTRE EIXOS 4,8 M, POTÊNCIA 189 CV, INCLUSIVE CARROCERIA FIXA ABERTA DE MADEIRA P/ TRANSPORTE GERAL DE CARGA SECA, DIMEN. APROX. 2,5 X 7,00 X 0,50 M - CHP DIURNO. AF_06/2014	CUSTOS HORÁRIOS DE MÁQUINAS E EQUIPAMENTOS	CHP	1	244,58	244,58
	Tipo	Banco	Código	Descrição	Classe/Tipo	Unidade	Quantidade	Preço s/ BDI	Total

Composição Auxiliar	SINAPI	89265	CAMINHÃO TOCO, PBT 16.000 KG, CARGA ÚTIL MÁX. 10.685 KG, DIST. ENTRE EIXOS 4,8 M, POTÊNCIA 189 CV, INCLUSIVE CARROCERIA FIXA ABERTA DE MADEIRA P/ TRANSPORTE GERAL DE CARGA SECA, DIMEN. APROX. 2,5 X 7,00 X 0,50 M - JUROS. AF_06/2014	CHOR - CUSTOS HORÁRIOS DE MÁQUINAS E EQUIPAMENTOS	H	1	9,16	9,16		
Composição Auxiliar	SINAPI	89264	CAMINHÃO TOCO, PBT 16.000 KG, CARGA ÚTIL MÁX. 10.685 KG, DIST. ENTRE EIXOS 4,8 M, POTÊNCIA 189 CV, INCLUSIVE CARROCERIA FIXA ABERTA DE MADEIRA P/ TRANSPORTE GERAL DE CARGA SECA, DIMEN. APROX. 2,5 X 7,00 X 0,50 M - DEPRECIAÇÃO. AF_06/2014	CHOR - CUSTOS HORÁRIOS DE MÁQUINAS E EQUIPAMENTOS	H	1	22,94	22,94		
Composição Auxiliar	SINAPI	88282	MOTORISTA DE CAMINHÃO COM ENCARGOS COMPLEMENTARES	SEDI - SERVIÇOS DIVERSOS	H	1	31,76	31,76		
Composição Auxiliar	SINAPI	53797	CAMINHÃO TOCO, PBT 16.000 KG, CARGA ÚTIL MÁX. 10.685 KG, DIST. ENTRE EIXOS 4,8 M, POTÊNCIA 189 CV, INCLUSIVE CARROCERIA FIXA ABERTA DE MADEIRA P/ TRANSPORTE GERAL DE CARGA SECA, DIMEN. APROX. 2,5 X 7,00 X 0,50 M - MATERIAIS NA OPERAÇÃO. AF_06/2014	CHOR - CUSTOS HORÁRIOS DE MÁQUINAS E EQUIPAMENTOS	H	1	135,12	135,12		
Composição Auxiliar	SINAPI	89266	CAMINHÃO TOCO, PBT 16.000 KG, CARGA ÚTIL MÁX. 10.685 KG, DIST. ENTRE EIXOS 4,8 M, POTÊNCIA 189 CV, INCLUSIVE CARROCERIA FIXA ABERTA DE MADEIRA P/ TRANSPORTE GERAL DE CARGA SECA, DIMEN. APROX. 2,5 X 7,00 X 0,50 M - IMPOSTOS E SEGUROS. AF_06/2014	CHOR - CUSTOS HORÁRIOS DE MÁQUINAS E EQUIPAMENTOS	H	1	3,69	3,69		
Composição Auxiliar	SINAPI	5705	CAMINHÃO TOCO, PBT 16.000 KG, CARGA ÚTIL MÁX. 10.685 KG, DIST. ENTRE EIXOS 4,8 M, POTÊNCIA 189 CV, INCLUSIVE CARROCERIA FIXA ABERTA DE MADEIRA P/ TRANSPORTE GERAL DE CARGA SECA, DIMEN. APROX. 2,5 X 7,00 X 0,50 M - MANUTENÇÃO. AF_06/2014	CHOR - CUSTOS HORÁRIOS DE MÁQUINAS E EQUIPAMENTOS	H	1	41,91	41,91		
MO sem LS :						11,57	LS :	13,74	MO com LS :	25,31
Valor do BDI :						N/D	Valor com BDI : N/D			

[85]	Composição	SINAPI	89264	CAMINHÃO TOCO, PBT 16.000 KG, CARGA ÚTIL MÁX. 10.685 KG, DIST. ENTRE EIXOS 4,8 M, POTÊNCIA 189 CV, INCLUSIVE CARROCERIA FIXA ABERTA DE MADEIRA P/ TRANSPORTE GERAL DE CARGA SECA, DIMEN. APROX. 2,5 X 7,00 X 0,50 M - DEPRECIAÇÃO. AF_06/2014	CUSTOS HORÁRIOS DE MÁQUINAS E EQUIPAMENTOS	H	1	22,94	22,94
	Tipo	Banco	Código	Descrição	Classe/Tipo	Unidade	Quantidade	Preço s/ BDI	Total

Insumo	SINAPI	37731	CARROCERIA FIXA ABERTA DE MADEIRA PARA TRANSPORTE GERAL DE CARGA SECA DIMENSOES APROXIMADAS 2,5 X 7,00 X 0,50 M (INCLUI MONTAGEM, NAO INCLUI CAMINHAO)	Equipamento	UN	0,0000551	32227,1	1,77	
Insumo	SINAPI	37752	CAMINHAO TOCO, PESO BRUTO TOTAL 16000 KG, CARGA UTIL MAXIMA 11030 KG, DISTANCIA ENTRE EIXOS 5,41 M, POTENCIA 185 CV (INCLUI CABINE E CHASSI, NAO INCLUI CARROCERIA)	Equipamento	UN	0,0000343	617319,38	21,17	
MO sem LS :					0,00	LS :	0,00	MO com LS :	0,00
Valor do BDI :					N/D	Valor com BDI : N/D			



GOVERNO DO ESTADO DE RONDÔNIA  
SECRETARIA DE ESTADO DE OBRAS E SERVIÇOS PÚBLICOS – SEOSP/RO  
TELEFONE: (69) 3212-8107  
AVENIDA FAQUAR – ESPLANADA DAS SENCRETARAS, BAIRRO: PEDRINHAS  
PORTO VELHO - RO - CEP: 76.801-470  
CNPJ: 37.621.806.0001 - 07



RESP.TÉCNICO - ATUALIZAÇÃO DO ORÇAMENTO  
Diego Expedito Martins de Oliveira - CREA 8154 D/RO  
Jayne Carlos Piovesan - CREA 8125 D/RO  
Josiane Beatriz Faustino - CREA 47100 D/MG  
João Roberto de Araújo Campos - CREA 9240 D/AC

DADOS CADASTRAIS

OBJETO: Conclusão da Obra Inacabada Anexo ao Centro Político Administrativo  
ENDEREÇO: Av. Farquar, s/n.", Palácio Rio Madeira, Bairro Pedrinhas, CEP: 76.801-470  
DATA BASE: fev/25

TABELAS REFERÊNCIAS  
SINAPI: RO 02/2025 (não desonerado)  
SBC: PVH 02/2025  
SICRO:RO: 10/2024  
ORSE:SE: 12/2024

	BDI GERAL: 22,88%
	BDI DIFERENCIADO: 15,28%

COMPOSIÇÕES DE CUSTOS UNITÁRIOS - PRINCIPAIS									
[86]	Composição	SINAPI	CAMINHÃO TOCO, PBT 16.000 KG, CARGA ÚTIL MÁX. 10.685 KG, DIST. ENTRE EIXOS 4,8 M, POTÊNCIA 189 CV, INCLUSIVE CARROCERIA FIXA ABERTA DE MADEIRA P/ TRANSPORTE GERAL DE CARGA SECA, DIMEN. APROX. 2,5 X 7,00 X 0,50 M - IMPOSTOS E SEGUROS. AF_06/2014		CUSTOS HORÁRIOS DE MÁQUINAS E EQUIPAMENTOS	H	1	3,69	3,69
	Tipo	Banco	Código	Descrição	Classe/Tipo	Unidade	Quantidade	Preço s/ BDI	Total
	Insumo	SINAPI	37752	CAMINHÃO TOCO, PESO BRUTO TOTAL 16000 KG, CARGA UTIL MAXIMA 11030 KG, DISTANCIA ENTRE EIXOS 5,41 M, POTENCIA 185 CV (INCLUI CABINE E CHASSI, NAO INCLUI CARROCERIA)	Equipamento	UN	0,0000057	617319,38	3,51
	Insumo	SINAPI	37731	CARROCERIA FIXA ABERTA DE MADEIRA PARA TRANSPORTE GERAL DE CARGA SECA DIMENSOES APROXIMADAS 2,5 X 7,00 X 0,50 M (INCLUI MONTAGEM, NAO INCLUI CAMINHÃO)	Equipamento	UN	0,0000058	32227,1	0,18
						MO sem LS :	0,00	LS :	0,00
						Valor do BDI :	N/D	MO com LS :	0,00
						Valor com BDI : N/D			
[87]	Composição	SINAPI	CAMINHÃO TOCO, PBT 16.000 KG, CARGA ÚTIL MÁX. 10.685 KG, DIST. ENTRE EIXOS 4,8 M, POTÊNCIA 189 CV, INCLUSIVE CARROCERIA FIXA ABERTA DE MADEIRA P/ TRANSPORTE GERAL DE CARGA SECA, DIMEN. APROX. 2,5 X 7,00 X 0,50 M - JUROS. AF_06/2014		CUSTOS HORÁRIOS DE MÁQUINAS E EQUIPAMENTOS	H	1	9,16	9,16
	Tipo	Banco	Código	Descrição	Classe/Tipo	Unidade	Quantidade	Preço s/ BDI	Total
	Insumo	SINAPI	37752	CAMINHÃO TOCO, PESO BRUTO TOTAL 16000 KG, CARGA UTIL MAXIMA 11030 KG, DISTANCIA ENTRE EIXOS 5,41 M, POTENCIA 185 CV (INCLUI CABINE E CHASSI, NAO INCLUI CARROCERIA)	Equipamento	UN	0,0000141	617319,38	8,70
	Insumo	SINAPI	37731	CARROCERIA FIXA ABERTA DE MADEIRA PARA TRANSPORTE GERAL DE CARGA SECA DIMENSOES APROXIMADAS 2,5 X 7,00 X 0,50 M (INCLUI MONTAGEM, NAO INCLUI CAMINHÃO)	Equipamento	UN	0,0000144	32227,1	0,46
						MO sem LS :	0,00	LS :	0,00
						Valor do BDI :	N/D	MO com LS :	0,00
						Valor com BDI : N/D			
[88]	Composição	SINAPI	CAMINHÃO TOCO, PBT 16.000 KG, CARGA ÚTIL MÁX. 10.685 KG, DIST. ENTRE EIXOS 4,8 M, POTÊNCIA 189 CV, INCLUSIVE CARROCERIA FIXA ABERTA DE MADEIRA P/ TRANSPORTE GERAL DE CARGA SECA, DIMEN. APROX. 2,5 X 7,00 X 0,50 M - MANUTENÇÃO. AF_06/2014		CUSTOS HORÁRIOS DE MÁQUINAS E EQUIPAMENTOS	H	1	41,91	41,91
	Tipo	Banco	Código	Descrição	Classe/Tipo	Unidade	Quantidade	Preço s/ BDI	Total
	Insumo	SINAPI	37752	CAMINHÃO TOCO, PESO BRUTO TOTAL 16000 KG, CARGA UTIL MAXIMA 11030 KG, DISTANCIA ENTRE EIXOS 5,41 M, POTENCIA 185 CV (INCLUI CABINE E CHASSI, NAO INCLUI CARROCERIA)	Equipamento	UN	0,0000643	617319,38	39,69
	Insumo	SINAPI	37731	CARROCERIA FIXA ABERTA DE MADEIRA PARA TRANSPORTE GERAL DE CARGA SECA DIMENSOES APROXIMADAS 2,5 X 7,00 X 0,50 M (INCLUI MONTAGEM, NAO INCLUI CAMINHÃO)	Equipamento	UN	0,000069	32227,1	2,22
						MO sem LS :	0,00	LS :	0,00
						Valor do BDI :	N/D	MO com LS :	0,00
						Valor com BDI : N/D			
[89]	Composição	SINAPI	CAMINHÃO TOCO, PBT 16.000 KG, CARGA ÚTIL MÁX. 10.685 KG, DIST. ENTRE EIXOS 4,8 M, POTÊNCIA 189 CV, INCLUSIVE CARROCERIA FIXA ABERTA DE MADEIRA P/ TRANSPORTE GERAL DE CARGA SECA, DIMEN. APROX. 2,5 X 7,00 X 0,50 M - MATERIAIS NA OPERAÇÃO. AF_06/2014		CUSTOS HORÁRIOS DE MÁQUINAS E EQUIPAMENTOS	H	1	135,12	135,12
	Tipo	Banco	Código	Descrição	Classe/Tipo	Unidade	Quantidade	Preço s/ BDI	Total
	Insumo	SINAPI	4221	OLEO DIESEL COMBUSTIVEL COMUM METROPOLITANO 5-10 OU 5-500	Material	L	19,47	6,94	135,12
						MO sem LS :	0,00	LS :	0,00
						Valor do BDI :	N/D	MO com LS :	0,00
						Valor com BDI : N/D			
[90]	Composição	SINAPI	102989 CANALETA MEIA CANA PRÉ-MOLDADA DE CONCRETO (D = 20 CM) - FORNECIMENTO E INSTALAÇÃO. AF_08/2021		DRENAGEM/OBRAS DE CONTENCAO/POCOS DE VISITA E CAIXAS	M	1	51,15	51,15



GOVERNO DO ESTADO DE RONDÔNIA  
SECRETARIA DE ESTADO DE OBRAS E SERVIÇOS PÚBLICOS – SEOSP/RO  
TELEFONE: (69) 3212-8107  
AVENIDA FAQUAR – ESPLANADA DAS SENCRETARAS, BAIRRO: PEDRINHAS  
PORTO VELHO - RO - CEP: 76.801-470  
CNPJ: 37.621.806.0001 - 07



RESP.TÉCNICO - ATUALIZAÇÃO DO ORÇAMENTO  
Diego Expedito Martins de Oliveira - CREA 8154 D/RO  
Jayne Carlos Piovesan - CREA 8125 D/RO  
Josiane Beatriz Faustino - CREA 47100 D/MG  
João Roberto de Araújo Campos - CREA 9240 D/AC

DADOS CADASTRAIS

OBJETO: Conclusão da Obra Inacabada Anexo ao Centro Político Administrativo  
ENDEREÇO: Av. Farquar, s/n.", Palácio Rio Madeira, Bairro Pedrinhas, CEP: 76.801-470  
DATA BASE: fev/25

TABELAS REFERÊNCIAS  
SINAPI: RO 02/2025 (não desonerado)  
SBC: PVH 02/2025  
SICRO:RO: 10/2024  
ORSE:SE: 12/2024

	BDI GERAL: 22,88%
	BDI DIFERENCIADO: 15,28%

COMPOSIÇÕES DE CUSTOS UNITÁRIOS - PRINCIPAIS										
	Tipo	Banco	Código	Descrição	Classe/Tipo	Unidade	Quantidade	Preço s/ BDI	Total	
	Composição Auxiliar	SINAPI	88316	SERVENTE COM ENCARGOS COMPLEMENTARES	SEDI - SERVICOS DIVERSOS	H	0,2393	25,95	6,20	
	Composição Auxiliar	SINAPI	88309	PEDREIRO COM ENCARGOS COMPLEMENTARES	SEDI - SERVICOS DIVERSOS	H	0,2393	30,21	7,22	
	Insumo	SINAPI	13115	CALHA/CANALETA DE CONCRETO SIMPLES, TIPO MEIA CANA, DIAMETRO DE 20 CM, PARA AGUA PLUVIAL	Material	M	1,03	35,47	36,53	
	Composição Auxiliar	SINAPI	88629	ARGAMASSA TRAÇO 1:3 (EM VOLUME DE CIMENTO E AREIA MÉDIA ÚMIDA), PREPARO MANUAL. AF_08/2019	SEDI - SERVICOS DIVERSOS	M3	0,0013	928,11	1,20	
					MO sem LS : Valor do BDI : N/D	4,57	LS : 5,43	MO com LS : Valor com BDI : N/D	10,00	
[91]	Composição	SINAPI	88261	CARPINTEIRO DE ESQUADRIA COM ENCARGOS COMPLEMENTARES	SERVICOS DIVERSOS	H	1	28,54	28,54	
	Tipo	Banco	Código	Descrição	Classe/Tipo	Unidade	Quantidade	Preço s/ BDI	Total	
	Composição Auxiliar	SINAPI	95329	CURSO DE CAPACITAÇÃO PARA CARPINTEIRO DE ESQUADRIA (ENCARGOS COMPLEMENTARES) - HORISTA	SEDI - SERVICOS DIVERSOS	H	1	0,3	0,30	
	Insumo	SINAPI	37371	TRANSPORTE - HORISTA (COLETADO CAIXA - ENCARGOS COMPLEMENTARES)	Material	H	1	0,6	0,60	
	Insumo	SINAPI	43483	EPI - FAMILIA CARPINTEIRO DE FORMAS - HORISTA (ENCARGOS COMPLEMENTARES - COLETADO CAIXA)	Material	H	1	1,43	1,43	
	Insumo	SINAPI	37370	ALIMENTACAO - HORISTA (COLETADO CAIXA - ENCARGOS COMPLEMENTARES)	Material	H	1	3,44	3,44	
	Insumo	SINAPI	43459	FERRAMENTAS - FAMILIA CARPINTEIRO DE FORMAS - HORISTA (ENCARGOS COMPLEMENTARES - COLETADO CAIXA)	Material	H	1	0,44	0,44	
	Insumo	SINAPI	1214	CARPINTEIRO DE ESQUADRIAS (HORISTA)	Mão de Obra	H	1	20,82	20,82	
	Insumo	SINAPI	37373	SEGURO - HORISTA (COLETADO CAIXA - ENCARGOS COMPLEMENTARES)	Material	H	1	0,08	0,08	
	Insumo	SINAPI	37372	EXAMES - HORISTA (COLETADO CAIXA - ENCARGOS COMPLEMENTARES)	Material	H	1	1,43	1,43	
					MO sem LS : Valor do BDI : N/D	9,66	LS : 11,46	MO com LS : Valor com BDI : N/D	21,12	
[92]	Composição	SINAPI	88262	CARPINTEIRO DE FORMAS COM ENCARGOS COMPLEMENTARES	SERVICOS DIVERSOS	H	1	29,8	29,80	
	Tipo	Banco	Código	Descrição	Classe/Tipo	Unidade	Quantidade	Preço s/ BDI	Total	
	Insumo	SINAPI	43459	FERRAMENTAS - FAMILIA CARPINTEIRO DE FORMAS - HORISTA (ENCARGOS COMPLEMENTARES - COLETADO CAIXA)	Material	H	1	0,44	0,44	
	Insumo	SINAPI	1213	CARPINTEIRO DE FORMAS PARA CONCRETO (HORISTA)	Mão de Obra	H	1	22,13	22,13	
	Insumo	SINAPI	37373	SEGURO - HORISTA (COLETADO CAIXA - ENCARGOS COMPLEMENTARES)	Material	H	1	0,08	0,08	
	Insumo	SINAPI	37372	EXAMES - HORISTA (COLETADO CAIXA - ENCARGOS COMPLEMENTARES)	Material	H	1	1,43	1,43	
	Composição Auxiliar	SINAPI	95330	CURSO DE CAPACITAÇÃO PARA CARPINTEIRO DE FÔRMAS (ENCARGOS COMPLEMENTARES) - HORISTA	SEDI - SERVICOS DIVERSOS	H	1	0,25	0,25	
	Insumo	SINAPI	37371	TRANSPORTE - HORISTA (COLETADO CAIXA - ENCARGOS COMPLEMENTARES)	Material	H	1	0,6	0,60	
	Insumo	SINAPI	43483	EPI - FAMILIA CARPINTEIRO DE FORMAS - HORISTA (ENCARGOS COMPLEMENTARES - COLETADO CAIXA)	Material	H	1	1,43	1,43	
	Insumo	SINAPI	37370	ALIMENTACAO - HORISTA (COLETADO CAIXA - ENCARGOS COMPLEMENTARES)	Material	H	1	3,44	3,44	
					MO sem LS : Valor do BDI : N/D	10,23	LS : 12,15	MO com LS : Valor com BDI : N/D	22,38	
[93]	Composição	SINAPI	87879	CHAPISCO APLICADO EM ALVENARIAS E ESTRUTURAS DE CONCRETO INTERNAS, COM COLHER DE PEDREIRO. ARGAMASSA TRAÇO 1:3 COM PREPARO EM BETONEIRA 400L. AF_10/2022	REVESTIMENTO E TRATAMENTO DE SUPERFICIES	M2	1	5,44	5,44	
	Tipo	Banco	Código	Descrição	Classe/Tipo	Unidade	Quantidade	Preço s/ BDI	Total	
	Composição Auxiliar	SINAPI	88309	PEDREIRO COM ENCARGOS COMPLEMENTARES	SEDI - SERVICOS DIVERSOS	H	0,0681	30,21	2,05	
	Composição Auxiliar	SINAPI	87313	ARGAMASSA TRAÇO 1:3 (EM VOLUME DE CIMENTO E AREIA GROSSA ÚMIDA) PARA CHAPISCO CONVENCIONAL, PREPARO MECÂNICO COM BETONEIRA 400 L. AF_08/2019	SEDI - SERVICOS DIVERSOS	M3	0,0037	740,4	2,73	
	Composição Auxiliar	SINAPI	88316	SERVENTE COM ENCARGOS COMPLEMENTARES	SEDI - SERVICOS DIVERSOS	H	0,0255	25,95	0,66	
					MO sem LS : Valor do BDI : N/D	1,05	LS : 1,24	MO com LS : Valor com BDI : N/D	2,29	



GOVERNO DO ESTADO DE RONDÔNIA  
SECRETARIA DE ESTADO DE OBRAS E SERVIÇOS PÚBLICOS – SEOSP/RO  
TELEFONE: (69) 3212-8107  
AVENIDA FAQUAR – ESPLANADA DAS SENCRETARAS, BAIRRO: PEDRINHAS  
PORTO VELHO - RO - CEP: 76.801-470  
CNPJ: 37.621.806.0001 - 07



RESP.TÉCNICO - ATUALIZAÇÃO DO ORÇAMENTO  
Diego Expedito Martins de Oliveira - CREA 8154 D/RO  
Jayne Carlos Piovesan - CREA 8125 D/RO  
Josiane Beatriz Faustino - CREA 47100 D/MG  
João Roberto de Araújo Campos - CREA 9240 D/AC

DADOS CADASTRAIS

OBJETO: Conclusão da Obra Inacabada Anexo ao Centro Político Administrativo  
ENDEREÇO: Av. Farquar, s/n.", Palácio Rio Madeira, Bairro Pedrinhas, CEP: 76.801-470  
DATA BASE: fev/25

TABELAS REFERÊNCIAS  
SINAPI: RO 02/2025 (não desonerado)  
SBC: PVH 02/2025  
SICRO:RO: 10/2024  
ORSE:SE: 12/2024

	BDI GERAL: 22,88%
	BDI DIFERENCIADO: 15,28%

COMPOSIÇÕES DE CUSTOS UNITÁRIOS - PRINCIPAIS

[94]	Composição	SINAPI			90467	CHUMBAMENTO LINEAR EM ALVENARIA PARA RAMAIS/DISTRIBUIÇÃO DE INSTALAÇÕES HIDRÁULICAS COM DIÂMETROS MAIORES QUE 40 MM E MENORES OU IGUAIS A 75 MM. AF_09/2023				INSTALACOES HIDRO SANITARIAS				M	1	26,73	26,73
	Tipo	Banco	Código	Descrição													
	Composição Auxiliar	SINAPI	88629	ARGAMASSA TRAÇO 1:3 (EM VOLUME DE CIMENTO E AREIA MÉDIA ÚMIDA), PREPARO MANUAL. AF_08/2019						SEDI - SERVICOS DIVERSOS		M3	0,0079	928,11	7,33		
	Composição Auxiliar	SINAPI	88267	ENCANADOR OU BOMBEIRO HIDRÁULICO COM ENCARGOS COMPLEMENTARES						SEDI - SERVICOS DIVERSOS		H	0,5439	29,51	16,05		
	Composição Auxiliar	SINAPI	88248	AUXILIAR DE ENCANADOR OU BOMBEIRO HIDRÁULICO COM ENCARGOS COMPLEMENTARES						SEDI - SERVICOS DIVERSOS		H	0,1236	27,11	3,35		
											MO sem LS :		7,30	LS :	8,67	MO com LS :	
										Valor do BDI :		N/D			Valor com BDI :		N/D

[95]	Composição	SINAPI 90466 MM. AF_09/2023			CHUMBAMENTO LINEAR EM ALVENARIA PARA RAMAIS/DISTRIBUIÇÃO DE INSTALAÇÕES HIDRÁULICAS COM DIÂMETROS MENORES OU IGUAIS A 40	INSTALACOES HIDRO SANITARIAS	M	1	17,75	17,75	
	Tipo	Banco	Código	Descrição		Classe/Tipo	Unidade	Quantidade	Preço s/ BDI	Total	
	Composição Auxiliar	SINAPI	88248	AUXILIAR DE ENCANADOR OU BOMBEIRO HIDRÁULICO COM ENCARGOS COMPLEMENTARES		SEDI - SERVICOS DIVERSOS	H	0,083	27,11	2,25	
	Composição Auxiliar	SINAPI	88629	ARGAMASSA TRAÇO 1:3 (EM VOLUME DE CIMENTO E AREIA MÉDIA ÚMIDA), PREPARO MANUAL AF_08/2019		SEDI - SERVICOS DIVERSOS	M3	0,0051	928,11	4,73	
	Composição Auxiliar	SINAPI	88267	ENCANADOR OU BOMBEIRO HIDRÁULICO COM ENCARGOS COMPLEMENTARES		SEDI - SERVICOS DIVERSOS	H	0,365	29,51	10,77	
						MO sem LS :	4,89	LS :	5,80	MO com LS :	10,69
						Valor do BDI :	N/D			Valor com BDI :	N/D

[96]	Composição	SINAPI		100860 CHUVEIRO ELÉTRICO COMUM CORPO PLÁSTICO, TIPO DUCHA - FORNECIMENTO E INSTALAÇÃO. AF_01/2020		INSTALACOES HIDRO SANITARIAS		UN	1	105,49	105,49
	Tipo	Banco	Código	Descrição		Classe/Tipo	Unidade	Quantidade	Preço s/ BDI		Total
	Composição Auxiliar	SINAPI	88316	SERVENTE COM ENCARGOS COMPLEMENTARES		SEDI - SERVICOS DIVERSOS	H	0,1407	25,95		3,65
	Composição Auxiliar	SINAPI	88267	ENCANADOR OU BOMBEIRO HIDRÁULICO COM ENCARGOS COMPLEMENTARES		SEDI - SERVICOS DIVERSOS	H	0,4467	29,51		13,18
	Insumo	SINAPI	3146	FITA VEDA ROSCA EM ROLOS DE 18 MM X 10 M (L X C)		Material	UN	0,021	3,2		0,06
	Insumo	SINAPI	1368	CHUVEIRO COMUM EM PLASTICO BRANCO, COM CANO, 3 TEMPERATURAS, 5500 W (110/220 V)		Material	UN	1	88,6		88,60
							MO sem LS :	5,78	LS :	6,86	MO com LS :
						Valor do BDI :	N/D	Valor com BDI : N/D			

[97]	Composição	SINAPI	91534 COMPACTADOR DE SOLOS DE PERCUSSÃO (SOQUETE) COM MOTOR A GASOLINA 4 TEMPOS, POTÊNCIA 4 CV - CHI DIURNO. AF_08/2015			CUSTOS HORÁRIOS DE MÁQUINAS E EQUIPAMENTOS					CHI	1	37,04	37,04
	Tipo	Banco	Código	Descrição			Classe/Tipo	Unidade	Quantidade	Preço s/ BDI	Total			
	Composição Auxiliar	SINAPI	91530	COMPACTADOR DE SOLOS DE PERCUSSÃO (SOQUETE) COM MOTOR A GASOLINA 4 TEMPOS, POTÊNCIA 4 CV - JUROS. AF_08/2015			EQUIPAMENTOS	H	1	0,28	0,28		0,28	
	Composição Auxiliar	SINAPI	91529	COMPACTADOR DE SOLOS DE PERCUSSÃO (SOQUETE) COM MOTOR A GASOLINA 4 TEMPOS, POTÊNCIA 4 CV - DEPRECIAÇÃO. AF_08/2015			EQUIPAMENTOS	H	1	1,07	1,07		1,07	
	Composição Auxiliar	SINAPI	88297	OPERADOR DE MÁQUINAS E EQUIPAMENTOS COM ENCARGOS COMPLEMENTARES			SEDI - SERVICOS DIVERSOS	H	1	35,69	35,69		35,69	
						MO sem LS :	13,37	LS :	15,87	MO com LS :		29,24		
						Valor do BDI :	N/D			Valor com BDI :		N/D		





GOVERNO DO ESTADO DE RONDÔNIA  
SECRETARIA DE ESTADO DE OBRAS E SERVIÇOS PÚBLICOS – SEOSP/RO  
TELEFONE: (69) 3212-8107  
AVENIDA FAQUAR – ESPLANADA DAS SENCRETARAS, BAIRRO: PEDRINHAS  
PORTO VELHO - RO - CEP: 76.801-470  
CNPJ: 37.621.806.0001 - 07



RESP.TÉCNICO - ATUALIZAÇÃO DO ORÇAMENTO  
Diego Expedito Martins de Oliveira - CREA 8154 D/RO  
Jayne Carlos Piovesan - CREA 8125 D/RO  
Josiane Beatriz Faustino - CREA 47100 D/MG  
João Roberto de Araújo Campos - CREA 9240 D/AC

DADOS CADASTRAIS

OBJETO: Conclusão da Obra Inacabada Anexo ao Centro Político Administrativo  
ENDEREÇO: Av. Farquar, s/n.", Palácio Rio Madeira, Bairro Pedrinhas, CEP: 76.801-470  
DATA BASE: fev/25

TABELAS REFERÊNCIAS  
SINAPI: RO 02/2025 (não desonerado)  
SBC: PVH 02/2025  
SICRO:RO: 10/2024  
ORSE:SE: 12/2024

	BDI GERAL: 22,88%
	BDI DIFERENCIADO: 15,28%

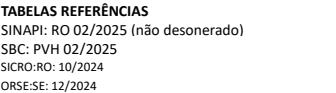
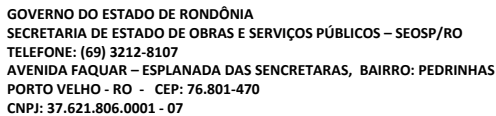
COMPOSIÇÕES DE CUSTOS UNITÁRIOS - PRINCIPAIS									
[98]	Composição	SINAPI	91533 COMPACTADOR DE SOLOS DE PERCUSSÃO (SOQUETE) COM MOTOR A GASOLINA 4 TEMPOS, POTÊNCIA 4 CV - CHP DIURNO. AF_08/2015						
	Tipo	Banco	Código	Descrição	Classe/Tipo	Unidade	Quantidade	Preço s/ BDI	Total
	Composição Auxiliar	SINAPI	91529	COMPACTADOR DE SOLOS DE PERCUSSÃO (SOQUETE) COM MOTOR A GASOLINA 4 TEMPOS, POTÊNCIA 4 CV - DEPRECIACÃO. AF_08/2015	EQUIPAMENTOS	H	1	1,07	1,07
	Composição Auxiliar	SINAPI	88297	OPERADOR DE MÁQUINAS E EQUIPAMENTOS COM ENCARGOS COMPLEMENTARES	SEDI - SERVICOS DIVERSOS	H	1	35,69	35,69
	Composição Auxiliar	SINAPI	91532	COMPACTADOR DE SOLOS DE PERCUSSÃO (SOQUETE) COM MOTOR A GASOLINA 4 TEMPOS, POTÊNCIA 4 CV - MATERIAIS NA OPERAÇÃO. AF_08/2015	EQUIPAMENTOS	H	1	7,36	7,36
	Composição Auxiliar	SINAPI	91531	COMPACTADOR DE SOLOS DE PERCUSSÃO (SOQUETE) COM MOTOR A GASOLINA 4 TEMPOS, POTÊNCIA 4 CV - MANUTENÇÃO. AF_08/2015	EQUIPAMENTOS	H	1	1,35	1,35
	Composição Auxiliar	SINAPI	91530	COMPACTADOR DE SOLOS DE PERCUSSÃO (SOQUETE) COM MOTOR A GASOLINA 4 TEMPOS, POTÊNCIA 4 CV - JUROS. AF_08/2015	EQUIPAMENTOS	H	1	0,28	0,28
	MO sem LS : 13,37 LS : 15,87 MO com LS : 29,24					Valor do BDI : N/D Valor com BDI : N/D			

[99]	Composição	SINAPI	91529 COMPACTADOR DE SOLOS DE PERCUSSÃO (SOQUETE) COM MOTOR A GASOLINA 4 TEMPOS, POTÊNCIA 4 CV - DEPRECIACÃO. AF_08/2015						
	Tipo	Banco	Código	Descrição	Classe/Tipo	Unidade	Quantidade	Preço s/ BDI	Total
	Insumo	SINAPI	13458	COMPACTADOR DE SOLOS DE PERCURSAO (SOQUETE) COM MOTOR A GASOLINA 4 TEMPOS DE 4 HP (4 CV)	Equipamento	UN	0,0000533	20256,33	1,07
	MO sem LS : 0,00 LS : 0,00 MO com LS : 0,00					Valor do BDI : N/D Valor com BDI : N/D			

[100]	Composição	SINAPI	91530 COMPACTADOR DE SOLOS DE PERCUSSÃO (SOQUETE) COM MOTOR A GASOLINA 4 TEMPOS, POTÊNCIA 4 CV - JUROS. AF_08/2015						
	Tipo	Banco	Código	Descrição	Classe/Tipo	Unidade	Quantidade	Preço s/ BDI	Total
	Insumo	SINAPI	13458	COMPACTADOR DE SOLOS DE PERCURSAO (SOQUETE) COM MOTOR A GASOLINA 4 TEMPOS DE 4 HP (4 CV)	Equipamento	UN	0,0000143	20256,33	0,28
	MO sem LS : 0,00 LS : 0,00 MO com LS : 0,00					Valor do BDI : N/D Valor com BDI : N/D			

[101]	Composição	SINAPI	91531 COMPACTADOR DE SOLOS DE PERCUSSÃO (SOQUETE) COM MOTOR A GASOLINA 4 TEMPOS, POTÊNCIA 4 CV - MANUTENÇÃO. AF_08/2015						
	Tipo	Banco	Código	Descrição	Classe/Tipo	Unidade	Quantidade	Preço s/ BDI	Total
	Insumo	SINAPI	13458	COMPACTADOR DE SOLOS DE PERCURSAO (SOQUETE) COM MOTOR A GASOLINA 4 TEMPOS DE 4 HP (4 CV)	Equipamento	UN	0,0000667	20256,33	1,35
	MO sem LS : 0,00 LS : 0,00 MO com LS : 0,00					Valor do BDI : N/D Valor com BDI : N/D			

[102]	Composição	SINAPI	91532 COMPACTADOR DE SOLOS DE PERCUSSÃO (SOQUETE) COM MOTOR A GASOLINA 4 TEMPOS, POTÊNCIA 4 CV - MATERIAIS NA OPERAÇÃO. AF_08/2015						
	Tipo	Banco	Código	Descrição	Classe/Tipo	Unidade	Quantidade	Preço s/ BDI	Total
	Insumo	SINAPI	4222	GASOLINA COMUM	Material	L	1,03	7,15	7,36



**OBJETO:** Conclusão da Obra Inacabada Anexo ao Centro Político Administrativo  
**ENDEREÇO:** Av. Farquar, s/n.º, Palácio Rio Madeira, Bairro Pedrinhas, CEP: 76.801-470  
**DATA BASE:** fev/25

	BDI GERAL: 22,88%
	BDI DIFERENCIADO: 15,28%

MO sem LS :	0,00	LS :	0,00	MO com LS :	0,00
Valor do BDI :	N/D			Valor com BDI :	N/D

MO sem LS :	0,00	LS :	0,00	MO com LS :	0,00
Valor do BDI :	N/D			Valor com BDI :	N/D

MO sem LS :	0,00	LS :	0,00	MO com LS :	0,00
Valor do BDI :	N/D			Valor com BDI :	N/D

MO sem LS :	0,00	LS :	0,00	MO com LS :	0,00
Valor do BDI :	N/D			Valor com BDI :	N/D

MO sem LS :	0,00	LS :	0,00	MO com LS :	0,00
Valor do BDI :	N/D			Valor com BDI :	N/D



GOVERNO DO ESTADO DE RONDÔNIA  
SECRETARIA DE ESTADO DE OBRAS E SERVIÇOS PÚBLICOS – SEOSP/RO  
TELEFONE: (69) 3212-8107  
AVENIDA FAQUAR – ESPLANADA DAS SENCRETARAS, BAIRRO: PEDRINHAS  
PORTO VELHO - RO - CEP: 76.801-470  
CNPJ: 37.621.806.0001 - 07



RESP.TÉCNICO - ATUALIZAÇÃO DO ORÇAMENTO  
Diego Expedito Martins de Oliveira - CREA 8154 D/RO  
Jayne Carlos Piovesan - CREA 8125 D/RO  
Josiane Beatriz Faustino - CREA 47100 D/MG  
João Roberto de Araújo Campos - CREA 9240 D/AC

DADOS CADASTRAIS

OBJETO: Conclusão da Obra Inacabada Anexo ao Centro Político Administrativo  
ENDEREÇO: Av. Farquar, s/n.", Palácio Rio Madeira, Bairro Pedrinhas, CEP: 76.801-470  
DATA BASE: fev/25

TABELAS REFERÊNCIAS  
SINAPI: RO 02/2025 (não desonerado)  
SBC: PVH 02/2025  
SICRO:RO: 10/2024  
ORSE:SE: 12/2024

	BDI GERAL: 22,88%
	BDI DIFERENCIADO: 15,28%

COMPOSIÇÕES DE CUSTOS UNITÁRIOS - PRINCIPAIS													
[107]	Composição	SINAPI		COMPRESSOR DE AR REBOCÁVEL, VAZÃO 89 PCM, PRESSÃO EFETIVA DE TRABALHO 102 PSI, MOTOR DIESEL, POTÊNCIA 20 CV - MANUTENÇÃO.				CUSTOS HORÁRIOS DE MÁQUINAS E EQUIPAMENTOS		H	1	8,78	8,78
	Tipo	Banco	Código	Descrição				Classe/Tipo	Unidade	Quantidade	Preço s/ BDI	Total	
	Insumo	SINAPI	13803	COMPRESSOR DE AR REBOCAVEL, VAZAO 89 PCM, PRESSAO EFETIVA DE TRABALHO *102* PSI, MOTOR DIESEL, POTENCIA *20* CV				Equipamento	UN	0,0000667		131655	8,78
											</		

[108]	Composição	SINAPI	COMPRESSOR DE AR REBOCÁVEL, VAZÃO 89 PCM, PRESSÃO EFETIVA DE TRABALHO 102 PSI, MOTOR DIESEL, POTÊNCIA 20 CV - MATERIAIS NA 90963 OPERAÇÃO. AF_06/2015				CUSTOS HORÁRIOS DE MÁQUINAS E EQUIPAMENTOS					H	1	17,35	17,35
	Tipo	Banco	Código	Descrição				Classe/Tipo	Unidade	Quantidade	Preço s/ BDI		Total		
	Insumo	SINAPI	4221	OLEO DIESEL COMBUSTIVEL COMUM METROPOLITANO 5-10 OU 5-500				Material	L		2,5		6,94		
							</								

[109]	Composição	SINAPI	CONCRETO FCK = 15MPA, TRAÇO 1:3,4:3,5 (EM MASSA SECA DE CIMENTO/ AREIA MÉDIA/ BRITA 1) - PREPARO MECÂNICO COM BETONEIRA 600 L.				FUNDACOES E ESTRUTURAS	M3	1	651,43	651,43
			94969	AF_05/2021							
	Tipo	Banco	Código	Descrição		Classe/Tipo	Unidade	Quantidade	Preço s/ BDI	Total	
	Composição Auxiliar	SINAPI	89225	BETONEIRA CAPACIDADE NOMINAL DE 600 L, CAPACIDADE DE MISTURA 360 L, MOTOR ELÉTRICO TRIFÁSICO POTÊNCIA DE 4 CV, SEM CARREGADOR - CHP DIURNO. AF_05/2023		EQUIPAMENTOS	CHP	0,6599	7,52	4,96	
	Insumo	SINAPI	370	AREIA MEDIA - POSTO JAZIDA/FORNECEDOR (RETIRADO NA JAZIDA, SEM TRANSPORTE)		Material	M3	0,8076	145	117,10	
	Composição Auxiliar	SINAPI	88377	OPERADOR DE BETONEIRA ESTACIONÁRIA/MISTURADOR COM ENCARGOS COMPLEMENTARES		SEDI - SERVICOS DIVERSOS	H	1,2822	25,54	32,74	
	Composição Auxiliar	SINAPI	88316	SERVENTE COM ENCARGOS COMPLEMENTARES		SEDI - SERVICOS DIVERSOS	H	2,0267	25,95	52,59	
	Insumo	SINAPI	4721	PEDRA BRITADA N. 1 (9,5 a 19 MM) POSTO PEDREIRA/FORNECEDOR, SEM FRETE		Material	M3	0,5813	224,42	130,45	
	Composição Auxiliar	SINAPI	89226	BETONEIRA CAPACIDADE NOMINAL DE 600 L, CAPACIDADE DE MISTURA 360 L, MOTOR ELÉTRICO TRIFÁSICO POTÊNCIA DE 4 CV, SEM CARREGADOR - CHI DIURNO. AF_05/2023		EQUIPAMENTOS	CHI	0,6223	1,88	1,16	
	Insumo	SINAPI	1379	CIMENTO PORTLAND COMPOSTO CP II-32		Material	KG	274,0635	1,14	312,43	

[110]	Composição	SINAPI	CONCRETO FCK = 20MPA, TRAÇO 1:2,7:3 (EM MASSA SECA DE CIMENTO/ AREIA MÉDIA/ BRITA 1) - PREPARO MECÂNICO COM BETONEIRA 400 L.				FUNDACOES E ESTRUTURAS	M3	1	718,95	718,95
	Tipo	Banco	Código	Descrição		Classe/Tipo	Unidade	Quantidade	Preço s/ BDI	Total	
	Composição Auxiliar	SINAPI	88831	BETONEIRA CAPACIDADE NOMINAL DE 400 L, CAPACIDADE DE MISTURA 280 L, MOTOR ELÉTRICO TRIFÁSICO POTÊNCIA DE 2 CV, SEM CARREGADOR - CHI DIURNO. AF_05/2023		EQUIPAMENTOS	CHI	0,7787	0,7787	0,45	0,35
	Insumo	SINAPI	1379	CIMENTO PORTLAND COMPOSTO CP II-32		Material	KG	322,9777	322,9777	1,14	368,19
	Composição Auxiliar	SINAPI	88830	BETONEIRA CAPACIDADE NOMINAL DE 400 L, CAPACIDADE DE MISTURA 280 L, MOTOR ELÉTRICO TRIFÁSICO POTÊNCIA DE 2 CV, SEM CARREGADOR - CHP DIURNO. AF_05/2023		EQUIPAMENTOS	CHP	0,8259	0,8259	2,84	2,34
	Insumo	SINAPI	370	AREIA MEDIA - POSTO JAZIDA/FORNECEDOR (RETIRADO NA JAZIDA, SEM TRANSPORTE)		Material	M3	0,7558	0,7558	145	109,59
	Composição Auxiliar	SINAPI	88377	OPERADOR DE BETONEIRA ESTACIONÁRIA/MISTURADOR COM ENCARGOS COMPLEMENTARES		SEDI - SERVICOS DIVERSOS	H	1,6046	1,6046	25,54	40,98
	Composição Auxiliar	SINAPI	88316	SERVENTE COM ENCARGOS COMPLEMENTARES		SEDI - SERVICOS DIVERSOS	H	2,5333	2,5333	25,95	65,73
	Insumo	SINAPI	4721	PEDRA BRITADA N. 1 (9,5 a 19 MM) POSTO PEDREIRA/FORNECEDOR, SEM FRETE		Material	M3	0,5872	0,5872	224,42	131,77

[111]	Composição	SINAPI	CONCRETO FCK = 20MPA, TRAÇO 1:2,7:3 (EM MASSA SECA DE CIMENTO/ AREIA MÉDIA/ BRITA 1) - PREPARO MECÂNICO COM BETONEIRA 600 L.			FUNDACOES E ESTRUTURAS	M3	1	704,97	704,97
-------	------------	--------	--	--	--	------------------------	----	---	--------	--------



GOVERNO DO ESTADO DE RONDÔNIA  
SECRETARIA DE ESTADO DE OBRAS E SERVIÇOS PÚBLICOS – SEOSP/RO  
TELEFONE: (69) 3212-8107  
AVENIDA FAQUAR – ESPLANADA DAS SENCRETARAS, BAIRRO: PEDRINHAS  
PORTO VELHO - RO - CEP: 76.801-470  
CNPJ: 37.621.806.0001 - 07



RESP.TÉCNICO - ATUALIZAÇÃO DO ORÇAMENTO  
Diego Expedito Martins de Oliveira - CREA 8154 D/RO  
Jayne Carlos Piovesan - CREA 8125 D/RO  
Josiane Beatriz Faustino - CREA 47100 D/MG  
João Roberto de Araújo Campos - CREA 9240 D/AC

DADOS CADASTRAIS

OBJETO: Conclusão da Obra Inacabada Anexo ao Centro Político Administrativo  
ENDEREÇO: Av. Farquar, s/n.", Palácio Rio Madeira, Bairro Pedrinhas, CEP: 76.801-470  
DATA BASE: fev/25

TABELAS REFERÊNCIAS  
SINAPI: RO 02/2025 (não desonerado)  
SBC: PVH 02/2025  
SICRO:RO: 10/2024  
ORSE:SE: 12/2024

	BDI GERAL: 22,88%
	BDI DIFERENCIADO: 15,28%

COMPOSIÇÕES DE CUSTOS UNITÁRIOS - PRINCIPAIS											
	Tipo	Banco	Código	Descrição	Classe/Tipo	Unidade	Quantidade	Preço s/ BDI	Total		
	Composição Auxiliar	SINAPI	88377	OPERADOR DE BETONEIRA ESTACIONÁRIA/MISTURADOR COM ENCARGOS COMPLEMENTARES	SEDI - SERVICOS DIVERSOS	H	1,2768	25,54	32,60		
	Composição Auxiliar	SINAPI	88316	SERVENTE COM ENCARGOS COMPLEMENTARES	SEDI - SERVICOS DIVERSOS	H	2,0267	25,95	52,59		
	Insumo	SINAPI	4721	PEDRA BRITADA N. 1 (9,5 a 19 MM) POSTO PEDREIRA/FORNECEDOR, SEM FRETE	Material	M3	0,5912	224,42	132,67		
	Composição Auxiliar	SINAPI	89226	BETONEIRA CAPACIDADE NOMINAL DE 600 L, CAPACIDADE DE MISTURA 360 L, MOTOR ELÉTRICO TRIFÁSICO POTÊNCIA DE 4 CV, SEM CARREGADOR - CHI DIURNO. AF_05/2023	EQUIPAMENTOS	CHI	0,6197	1,88	1,16		
	Insumo	SINAPI	1379	CIMENTO PORTLAND COMPOSTO CP II-32	Material	KG	325,1589	1,14	370,68		
	Composição Auxiliar	SINAPI	89225	BETONEIRA CAPACIDADE NOMINAL DE 600 L, CAPACIDADE DE MISTURA 360 L, MOTOR ELÉTRICO TRIFÁSICO POTÊNCIA DE 4 CV, SEM CARREGADOR - CHP DIURNO. AF_05/2023	EQUIPAMENTOS	CHP	0,6572	7,52	4,94		
	Insumo	SINAPI	370	AREIA MEDIA - POSTO JAZIDA/FORNECEDOR (RETIRADO NA JAZIDA, SEM TRANSPORTE)	Material	M3	0,7609	145	110,33		
						MO sem LS :	28,20	LS :	33,47	MO com LS :	61,67
						Valor do BDI :	N/D	Valor com BDI : N/D			

[112]	CONCRETO FCK = 25MPA, TRAÇO 1:2,3:2,7 (EM MASSA SECA DE CIMENTO/ AREIA MÉDIA/ BRITA 1) - PREPARO MECÂNICO COM BETONEIRA 600 L.				FUNDACOES E ESTRUTURAS	M3	1	744,78	744,78	
	Composição	SINAPI	94971	AF_05/2021						
	Tipo	Banco	Código	Descrição	Classe/Tipo	Unidade	Quantidade	Preço s/ BDI	Total	
	Composição Auxiliar	SINAPI	88377	OPERADOR DE BETONEIRA ESTACIONÁRIA/MISTURADOR COM ENCARGOS COMPLEMENTARES	SEDI - SERVICOS DIVERSOS	H	1,2501	25,54	31,92	
	Composição Auxiliar	SINAPI	88316	SERVEENTE COM ENCARGOS COMPLEMENTARES	SEDI - SERVICOS DIVERSOS	H	1,9792	25,95	51,36	
	Insumo	SINAPI	4721	PEDRA BRITADA N. 1 (9,5 a 19 MM) POSTO PEDREIRA/FORNECEDOR, SEM FRETE	Material	M3	0,5972	224,42	134,02	
	Composição Auxiliar	SINAPI	89226	BETONEIRA CAPACIDADE NOMINAL DE 600 L, CAPACIDADE DE MISTURA 360 L, MOTOR ELÉTRICO TRIFÁSICO POTÊNCIA DE 4 CV, SEM CARREGADOR - CHI DIURNO. AF_05/2023	EQUIPAMENTOS	CHI	0,6067	1,88	1,14	
	Insumo	SINAPI	1379	CIMENTO PORTLAND COMPOSTO CP II-32	Material	KG	364,9433	1,14	416,03	
	Composição Auxiliar	SINAPI	89225	BETONEIRA CAPACIDADE NOMINAL DE 600 L, CAPACIDADE DE MISTURA 360 L, MOTOR ELÉTRICO TRIFÁSICO POTÊNCIA DE 4 CV, SEM CARREGADOR - CHP DIURNO. AF_05/2023	EQUIPAMENTOS	CHP	0,6434	7,52	4,83	
	Insumo	SINAPI	370	AREIA MEDIA - POSTO JAZIDA/FORNECEDOR (RETIRADO NA JAZIDA, SEM TRANSPORTE)	Material	M3	0,7275	145	105,48	
						MO sem LS :	27,56	LS :	32,73	MO com LS :
					Valor do BDI :	N/D	Valor com BDI : N/D			

[113]	Composição	SINAPI		94972 AF_05/2021		CONCRETO FCK = 30MPa, TRAÇO 1:2,1:2,5 (EM MASSA SECA DE CIMENTO/ AREIA MÉDIA/ BRITA 1) - PREPARO MECÂNICO COM BETONEIRA 600 L.		FUNDACOES E ESTRUTURAS	M3	1	770,67	770,67
	Tipo	Banco	Código	Descrição		Classe/Tipo	Unidade	Quantidade	Preço s/ BDI		Total	
	Composição Auxiliar	SINAPI	88316	SERVENTE COM ENCARGOS COMPLEMENTARES		SEDI - SERVICOS DIVERSOS	H	1,9633	25,95		50,94	
	Insumo	SINAPI	4721	PEDRA BRITADA N. 1 (9,5 a 19 MM) POSTO PEDREIRA/FORNECEDOR, SEM FRETE		Material	M3	0,5927	224,42		133,01	
	Composição Auxiliar	SINAPI	89226	BETONEIRA CAPACIDADE NOMINAL DE 600 L, CAPACIDADE DE MISTURA 360 L, MOTOR ELÉTRICO TRIFÁSICO POTÊNCIA DE 4 CV, SEM CARREGADOR - CHI DIURNO. AF_05/2023		EQUIPAMENTOS	CHI	0,6018	1,88		1,13	
	Insumo	SINAPI	1379	CIMENTO PORTLAND COMPOSTO CP II-32		Material	KG	391,1663	1,14		445,92	
	Composição Auxiliar	SINAPI	89225	BETONEIRA CAPACIDADE NOMINAL DE 600 L, CAPACIDADE DE MISTURA 360 L, MOTOR ELÉTRICO TRIFÁSICO POTÊNCIA DE 4 CV, SEM CARREGADOR - CHP DIURNO. AF_05/2023		EQUIPAMENTOS	CHP	0,6382	7,52		4,79	
	Insumo	SINAPI	370	AREIA MEDIA - POSTO JAZIDA/FORNECEDOR (RETIRADO NA JAZIDA, SEM TRANSPORTE)		Material	M3	0,7119	145		103,22	
	Composição Auxiliar	SINAPI	88377	OPERADOR DE BETONEIRA ESTACIONÁRIA/MISTURADOR COM ENCARGOS COMPLEMENTARES		SEDI - SERVICOS DIVERSOS	H	1,24	25,54		31,66	
							MO sem LS :	27,34	LS :	32,46	MO com LS :	59,80
						Valor do BDI :	N/D	Valor com BDI : N/D				

[114]	Composição	SINAPI	94974 CONCRETO MAGRO PARA LASTRO, TRAÇO 1:4,5:4,5 (EM MASSA SECA DE CIMENTO/ AREIA MÉDIA/ BRITA 1) - PREPARO MANUAL. AF_05/2021			FUNDACOES E ESTRUTURAS	M3	1	670,49	670,49
	Tipo	Banco	Código	Descrição	Classe/Tipo	Unidade	Quantidade	Preço s/ BDI	Total	
	Insumo	SINAPI	4721	PEDRA BRITADA N. 1 (9,5 a 19 MM) POSTO PEDREIRA/FORNECEDOR, SEM FRETE	Material	M3	0,5971		224,42	134,00
	Insumo	SINAPI	1379	CIMENTO PORTLAND COMPOSTO CP II-32	Material	KG	218,93		1,14	249,58
	Insumo	SINAPI	370	AREIA MEDIA - POSTO JAZIDA/FORNECEDOR (RETIRADO NA JAZIDA, SEM TRANSPORTE)	Material	M3	0,8538		145	123,80
	Composição Auxiliar	SINAPI	88316	SERVENTE COM ENCARGOS COMPLEMENTARES	SEDI - SERVICOS DIVERSOS	H	6,2858		25,95	163,11



GOVERNO DO ESTADO DE RONDÔNIA  
SECRETARIA DE ESTADO DE OBRAS E SERVIÇOS PÚBLICOS – SEOSP/RO  
TELEFONE: (69) 3212-8107  
AVENIDA FAQUAR – ESPLANADA DAS SENCRETARAS, BAIRRO: PEDRINHAS  
PORTO VELHO - RO - CEP: 76.801-470  
CNPJ: 37.621.806.0001 - 07



RESP.TÉCNICO - ATUALIZAÇÃO DO ORÇAMENTO  
Diego Expedito Martins de Oliveira - CREA 8154 D/RO  
Jayne Carlos Piovesan - CREA 8125 D/RO  
Josiane Beatriz Faustino - CREA 47100 D/MG  
João Roberto de Araújo Campos - CREA 9240 D/AC

DADOS CADASTRAIS

OBJETO: Conclusão da Obra Inacabada Anexo ao Centro Político Administrativo  
ENDEREÇO: Av. Farquar, s/n.", Palácio Rio Madeira, Bairro Pedrinhas, CEP: 76.801-470  
DATA BASE: fev/25

TABELAS REFERÊNCIAS  
SINAPI: RO 02/2025 (não desonerado)  
SBC: PVH 02/2025  
SICRO:RO: 10/2024  
ORSE:SE: 12/2024

	BDI GERAL: 22,88%
	BDI DIFERENCIADO: 15,28%

COMPOSIÇÕES DE CUSTOS UNITÁRIOS - PRINCIPAIS									
				MO sem LS :	52,88	LS :	62,79	MO com LS :	115,67
				Valor do BDI :	N/D	Valor com BDI : N/D			

[115]	Composição	SINAPI	94962	400 L. AF_05/2021	CONCRETO MAGRO PARA LASTRO, TRAÇO 1:4,5:4,5 (EM MASSA SECA DE CIMENTO/ AREIA MÉDIA/ BRITA 1) - PREPARO MECÂNICO COM BETONEIRA	FUNDACOES E ESTRUTURAS	M3	1	592,45	592,45
	Tipo	Banco	Código	Descrição		Classe/Tipo	Unidade	Quantidade	Preço s/ BDI	Total
	Composição Auxiliar	SINAPI	88831	BETONEIRA CAPACIDADE NOMINAL DE 400 L, CAPACIDADE DE MISTURA 280 L, MOTOR ELÉTRICO TRIFÁSICO POTÊNCIA DE 2 CV, SEM CARREGADOR - CHI DIURNO. AF_05/2023		EQUIPAMENTOS	CHI	0,7188	0,45	0,32
	Insumo	SINAPI	1379	CIMENTO PORTLAND COMPOSTO CP II-32		Material	KG	212,0194	1,14	241,70
	Composição Auxiliar	SINAPI	88830	BETONEIRA CAPACIDADE NOMINAL DE 400 L, CAPACIDADE DE MISTURA 280 L, MOTOR ELÉTRICO TRIFÁSICO POTÊNCIA DE 2 CV, SEM CARREGADOR - CHP DIURNO. AF_05/2023		EQUIPAMENTOS	CHP	0,7623	2,84	2,16
	Insumo	SINAPI	370	AREIA MEDIA - POSTO JAZIDA/FORNECEDOR (RETIRADO NA JAZIDA, SEM TRANSPORTE)		Material	M3	0,8269	145	119,90
	Composição Auxiliar	SINAPI	88377	OPERADOR DE BETONEIRA ESTACIONÁRIA/MISTURADOR COM ENCARGOS COMPLEMENTARES		SEDI - SERVICOS DIVERSOS	H	1,4811	25,54	37,82
	Composição Auxiliar	SINAPI	88316	SERVENTE COM ENCARGOS COMPLEMENTARES		SEDI - SERVICOS DIVERSOS	H	2,3433	25,95	60,80
	Insumo	SINAPI	4721	PEDRA BRITADA N. 1 (9,5 a 19 MM) POSTO PEDREIRA/FORNECEDOR, SEM FRETE		Material	M3	0,5782	224,42	129,75
				MO sem LS :	32,64	LS :	38,76	MO com LS :	71,40	
				Valor do BDI :	N/D	Valor com BDI : N/D				

[116]	Composição	SINAPI	94968	600 L. AF_05/2021	CONCRETO MAGRO PARA LASTRO, TRAÇO 1:4,5:4,5 (EM MASSA SECA DE CIMENTO/ AREIA MÉDIA/ BRITA 1) - PREPARO MECÂNICO COM BETONEIRA	FUNDACOES E ESTRUTURAS	M3	1	589,67	589,67
	Tipo	Banco	Código	Descrição		Classe/Tipo	Unidade	Quantidade	Preço s/ BDI	Total
	Composição Auxiliar	SINAPI	89225	BETONEIRA CAPACIDADE NOMINAL DE 600 L, CAPACIDADE DE MISTURA 360 L, MOTOR ELÉTRICO TRIFÁSICO POTÊNCIA DE 4 CV, SEM CARREGADOR - CHP DIURNO. AF_05/2023		EQUIPAMENTOS	CHP	0,6853	7,52	5,15
	Insumo	SINAPI	370	AREIA MEDIA - POSTO JAZIDA/FORNECEDOR (RETIRADO NA JAZIDA, SEM TRANSPORTE)		Material	M3	0,8325	145	120,71
	Composição Auxiliar	SINAPI	88377	OPERADOR DE BETONEIRA ESTACIONÁRIA/MISTURADOR COM ENCARGOS COMPLEMENTARES		SEDI - SERVICOS DIVERSOS	H	1,3315	25,54	34,00
	Composição Auxiliar	SINAPI	88316	SERVENTE COM ENCARGOS COMPLEMENTARES		SEDI - SERVICOS DIVERSOS	H	2,1058	25,95	54,64
	Insumo	SINAPI	4721	PEDRA BRITADA N. 1 (9,5 a 19 MM) POSTO PEDREIRA/FORNECEDOR, SEM FRETE		Material	M3	0,5821	224,42	130,63
	Composição Auxiliar	SINAPI	89226	BETONEIRA CAPACIDADE NOMINAL DE 600 L, CAPACIDADE DE MISTURA 360 L, MOTOR ELÉTRICO TRIFÁSICO POTÊNCIA DE 4 CV, SEM CARREGADOR - CHI DIURNO. AF_05/2023		EQUIPAMENTOS	CHI	0,6462	1,88	1,21
	Insumo	SINAPI	1379	CIMENTO PORTLAND COMPOSTO CP II-32		Material	KG	213,4531	1,14	243,33
				MO sem LS :	29,34	LS :	34,83	MO com LS :	64,17	
				Valor do BDI :	N/D	Valor com BDI : N/D				

[117]	Composição	SINAPI	92877 CORTE E DOBRA DE AÇO CA-25, DIÂMETRO DE 10,0 MM. AF_06/2022			FUNDACOES E ESTRUTURAS	KG	1	13,51	13,51	
	Tipo	Banco	Código	Descrição		Classe/Tipo	Unidade	Quantidade	Preço s/ BDI	Total	
	Composição Auxiliar	SINAPI	88245	ARMADOR COM ENCARGOS COMPLEMENTARES		SEDI - SERVICOS DIVERSOS	H	0,0125	30	0,37	
	Composição Auxiliar	SINAPI	88238	AJUDANTE DE ARMADOR COM ENCARGOS COMPLEMENTARES		SEDI - SERVICOS DIVERSOS	H	0,0018	27,63	0,04	
	Insumo	SINAPI	43054	ACO CA-25, 10,0 MM, OU 12,5 MM, OU 16,0 MM, OU 20,0 MM, OU 25,0 MM, VERGALHAO		Material	KG	1,11	11,81	13,10	
MO sem LS :							0,14	LS :	0,16	MO com LS :	0,30
Valor do BDI :							N/D	Valor com BDI : N/D			

[118]	Composição	SINAPI	92803 CORTE E DOBRA DE AÇO CA-50, DIÂMETRO DE 10,0 MM. AF_06/2022			FUNDACOES E ESTRUTURAS	KG	1	12,48	12,48
	Tipo	Banco	Código	Descrição		Classe/Tipo	Unidade	Quantidade	Preço s/ BDI	Total
	Composição Auxiliar	SINAPI	88238	AJUDANTE DE ARMADOR COM ENCARGOS COMPLEMENTARES		SEDI - SERVICOS DIVERSOS	H	0,0014	27,63	0,03
	Insumo	SINAPI	34	ACO CA-50, 10,0 MM, VERGALHAO		Material	KG	1,11	10,99	12,19
	Composição Auxiliar	SINAPI	88245	ARMADOR COM ENCARGOS COMPLEMENTARES		SEDI - SERVICOS DIVERSOS	H	0,0088	30	0,26



GOVERNO DO ESTADO DE RONDÔNIA  
SECRETARIA DE ESTADO DE OBRAS E SERVIÇOS PÚBLICOS – SEOSP/RO  
TELEFONE: (69) 3212-8107  
AVENIDA FAQUAR – ESPLANADA DAS SENCRETARAS, BAIRRO: PEDRINHAS  
PORTO VELHO - RO - CEP: 76.801-470  
CNPJ: 37.621.806.0001 - 07



RESP.TÉCNICO - ATUALIZAÇÃO DO ORÇAMENTO  
Diego Expedito Martins de Oliveira - CREA 8154 D/RO  
Jayne Carlos Piovesan - CREA 8125 D/RO  
Josiane Beatriz Faustino - CREA 47100 D/MG  
João Roberto de Araújo Campos - CREA 9240 D/AC

DADOS CADASTRAIS

OBJETO: Conclusão da Obra Inacabada Anexo ao Centro Político Administrativo  
ENDEREÇO: Av. Farquar, s/n.", Palácio Rio Madeira, Bairro Pedrinhas, CEP: 76.801-470  
DATA BASE: fev/25

TABELAS REFERÊNCIAS  
SINAPI: RO 02/2025 (não desonerado)  
SBC: PVH 02/2025  
SICRO:RO: 10/2024  
ORSE:SE: 12/2024

	BDI GERAL: 22,88%
	BDI DIFERENCIADO: 15,28%

COMPOSIÇÕES DE CUSTOS UNITÁRIOS - PRINCIPAIS									
				MO sem LS :	0,10	LS :	0,11	MO com LS :	0,21
				Valor do BDI :	N/D	Valor com BDI : N/D			

[119]	Composição	SINAPI	92802	CORTE E DOBRA DE AÇO CA-50, DIÂMETRO DE 8,0 MM. AF_06/2022	FUNDAOES E ESTRUTURAS	KG	1	13,49	13,49
	Tipo	Banco	Código	Descrição	Classe/Tipo	Unidade	Quantidade	Preço s/ BDI	Total
	Composição Auxiliar	SINAPI	88238	AJUDANTE DE ARMADOR COM ENCARGOS COMPLEMENTARES	SEDI - SERVICOS DIVERSOS	H	0,0026	27,63	0,07
	Insumo	SINAPI	33	ACO CA-50, 8,0 MM, VERGALHAO	Material	KG	1,11	11,66	12,94
	Composição Auxiliar	SINAPI	88245	ARMADOR COM ENCARGOS COMPLEMENTARES	SEDI - SERVICOS DIVERSOS	H	0,0162	30	0,48
				MO sem LS :	0,19	LS :	0,22	MO com LS :	0,41
				Valor do BDI :	N/D	Valor com BDI : N/D			

[120]	Composição	SINAPI	92799	CORTE E DOBRA DE AÇO CA-60, DIÂMETRO DE 4,2 MM. AF_06/2022	FUNDAOES E ESTRUTURAS	KG	1	14,32	14,32
	Tipo	Banco	Código	Descrição	Classe/Tipo	Unidade	Quantidade	Preço s/ BDI	Total
	Insumo	SINAPI	43059	ACO CA-60, 4,2 MM, OU 5,0 MM, OU 6,0 MM, OU 7,0 MM, VERGALHAO	Material	KG	1,07	10,4	11,12
	Composição Auxiliar	SINAPI	88245	ARMADOR COM ENCARGOS COMPLEMENTARES	SEDI - SERVICOS DIVERSOS	H	0,0933	30	2,79
	Composição Auxiliar	SINAPI	88238	AJUDANTE DE ARMADOR COM ENCARGOS COMPLEMENTARES	SEDI - SERVICOS DIVERSOS	H	0,0152	27,63	0,41
				MO sem LS :	1,09	LS :	1,29	MO com LS :	2,38
				Valor do BDI :	N/D	Valor com BDI : N/D			

[121]	Composição	SINAPI	86901	CUBA DE EMBUTIR OVAL EM LOUÇA BRANCA, 35 X 50CM OU EQUIVALENTE - FORNECIMENTO E INSTALAÇÃO. AF_01/2020	INSTALACOES HIDRO SANITARIAS	UN	1	167,24	167,24
	Tipo	Banco	Código	Descrição	Classe/Tipo	Unidade	Quantidade	Preço s/ BDI	Total
	Composição Auxiliar	SINAPI	88316	SERVENTE COM ENCARGOS COMPLEMENTARES	SEDI - SERVICOS DIVERSOS	H	0,2665	25,95	6,91
	Composição Auxiliar	SINAPI	88274	MARMORISTA/GRANITEIRO COM ENCARGOS COMPLEMENTARES	SEDI - SERVICOS DIVERSOS	H	0,8458	31,47	26,61
	Insumo	SINAPI	20269	LAVATORIO / CUBA DE EMBUTIR, OVAL, DE LOUCA BRANCA, SEM LADRAO, DIMENSOES *50 X 35* CM (L X C)	Material	UN	1	111,22	111,22
	Insumo	SINAPI	4823	MASSA PLASTICA PARA MARMORE/GRANITO	Material	KG	0,5271	42,7	22,50
				MO sem LS :	11,46	LS :	13,60	MO com LS :	25,06
				Valor do BDI :	N/D	Valor com BDI : N/D			

[122]	Composição	SINAPI	86900	CUBA DE EMBUTIR RETANGULAR DE AÇO INOXIDÁVEL, 46 X 30 X 12 CM - FORNECIMENTO E INSTALAÇÃO. AF_01/2020	INSTALACOES HIDRO SANITARIAS	UN	1	247,97	247,97
	Tipo	Banco	Código	Descrição	Classe/Tipo	Unidade	Quantidade	Preço s/ BDI	Total
	Composição Auxiliar	SINAPI	88316	SERVENTE COM ENCARGOS COMPLEMENTARES	SEDI - SERVICOS DIVERSOS	H	0,1504	25,95	3,90
	Composição Auxiliar	SINAPI	88274	MARMORISTA/GRANITEIRO COM ENCARGOS COMPLEMENTARES	SEDI - SERVICOS DIVERSOS	H	0,4774	31,47	15,02
	Insumo	SINAPI	4823	MASSA PLASTICA PARA MARMORE/GRANITO	Material	KG	0,2974	42,7	12,69
	Insumo	SINAPI	1743	CUBA ACO INOX (AISI 304) DE EMBUTIR COM VALVULA 3 1/2 ", DE *46 X 30 X 12* CM	Material	UN	1	216,36	216,36
				MO sem LS :	6,46	LS :	7,67	MO com LS :	14,13
				Valor do BDI :	N/D	Valor com BDI : N/D			

[123]	Composição	SINAPI	95308	CURSO DE CAPACITAÇÃO PARA AJUDANTE DE ARMADOR (ENCARGOS COMPLEMENTARES) - HORISTA	SERVICOS DIVERSOS	H	1	0,22	0,22
-------	------------	--------	-------	---	-------------------	---	---	------	------



GOVERNO DO ESTADO DE RONDÔNIA  
SECRETARIA DE ESTADO DE OBRAS E SERVIÇOS PÚBLICOS – SEOSP/RO  
TELEFONE: (69) 3212-8107  
AVENIDA FAQUAR – ESPLANADA DAS SENCRETARAS, BAIRRO: PEDRINHAS  
PORTO VELHO - RO - CEP: 76.801-470  
CNPJ: 37.621.806.0001 - 07



RESP.TÉCNICO - ATUALIZAÇÃO DO ORÇAMENTO  
Diego Expedito Martins de Oliveira - CREA 8154 D/RO  
Jayne Carlos Piovesan - CREA 8125 D/RO  
Josiane Beatriz Faustino - CREA 47100 D/MG  
João Roberto de Araújo Campos - CREA 9240 D/AC

DADOS CADASTRAIS

OBJETO: Conclusão da Obra Inacabada Anexo ao Centro Político Administrativo  
ENDEREÇO: Av. Farquar, s/n.", Palácio Rio Madeira, Bairro Pedrinhas, CEP: 76.801-470  
DATA BASE: fev/25

TABELAS REFERÊNCIAS  
SINAPI: RO 02/2025 (não desonerado)  
SBC: PVH 02/2025  
SICRO:RO: 10/2024  
ORSE:SE: 12/2024

	BDI GERAL: 22,88%
	BDI DIFERENCIADO: 15,28%

COMPOSIÇÕES DE CUSTOS UNITÁRIOS - PRINCIPAIS									
Tipo	Banco	Código	Descrição	Classe/Tipo	Unidade	Quantidade	Preço s/ BDI	Total	
Insumo	SINAPI	6114	AJUDANTE DE ARMADOR (HORISTA)	Mão de Obra	H	0,01154	19,77	0,22	
					MO sem LS :	0,10	LS :	0,12	MO com LS :
					Valor do BDI :	N/D			Valor com BDI :
									N/D
[124]	Composição	SINAPI	95309	CURSO DE CAPACITAÇÃO PARA AJUDANTE DE CARPINTEIRO (ENCARGOS COMPLEMENTARES) - HORISTA	SERVICOS DIVERSOS	H	1	0,29	0,29
Tipo	Banco	Código	Descrição	Classe/Tipo	Unidade	Quantidade	Preço s/ BDI	Total	
Insumo	SINAPI	6117	CARPINTEIRO AUXILIAR (HORISTA)	Mão de Obra	H	0,01476	19,77	0,29	
					MO sem LS :	0,13	LS :	0,16	MO com LS :
					Valor do BDI :	N/D			Valor com BDI :
									N/D
[125]	Composição	SINAPI	95310	CURSO DE CAPACITAÇÃO PARA AJUDANTE DE ESTRUTURA METÁLICA (ENCARGOS COMPLEMENTARES) - HORISTA	SERVICOS DIVERSOS	H	1	0,22	0,22
Tipo	Banco	Código	Descrição	Classe/Tipo	Unidade	Quantidade	Preço s/ BDI	Total	
Insumo	SINAPI	44499	AJUDANTE DE ESTRUTURAS METALICAS (HORISTA)	Mão de Obra	H	0,01154	19,77	0,22	
					MO sem LS :	0,10	LS :	0,12	MO com LS :
					Valor do BDI :	N/D			Valor com BDI :
									N/D
[126]	Composição	SINAPI	95312	CURSO DE CAPACITAÇÃO PARA AJUDANTE DE PEDREIRO (ENCARGOS COMPLEMENTARES) - HORISTA	SERVICOS DIVERSOS	H	1	0,29	0,29
Tipo	Banco	Código	Descrição	Classe/Tipo	Unidade	Quantidade	Preço s/ BDI	Total	
Insumo	SINAPI	6127	AUXILIAR DE PEDREIRO (HORISTA)	Mão de Obra	H	0,01476	19,77	0,29	
					MO sem LS :	0,13	LS :	0,16	MO com LS :
					Valor do BDI :	N/D			Valor com BDI :
									N/D
[127]	Composição	SINAPI	95313	CURSO DE CAPACITAÇÃO PARA AJUDANTE ESPECIALIZADO (ENCARGOS COMPLEMENTARES) - HORISTA	SERVICOS DIVERSOS	H	1	0,23	0,23
Tipo	Banco	Código	Descrição	Classe/Tipo	Unidade	Quantidade	Preço s/ BDI	Total	
Insumo	SINAPI	242	AJUDANTE ESPECIALIZADO (HORISTA)	Mão de Obra	H	0,01154	20,05	0,23	
					MO sem LS :	0,11	LS :	0,12	MO com LS :
					Valor do BDI :	N/D			Valor com BDI :
									N/D
[128]	Composição	SINAPI	95413	CURSO DE CAPACITAÇÃO PARA ALMOXARIFE (ENCARGOS COMPLEMENTARES) - MENSALISTA	SERVICOS DIVERSOS	MES	1	14,7	14,70
Tipo	Banco	Código	Descrição	Classe/Tipo	Unidade	Quantidade	Preço s/ BDI	Total	
Insumo	SINAPI	40809	ALMOXARIFE (MENSALISTA)	Mão de Obra	MES	0,00383	3840,09	14,70	
					MO sem LS :	8,52	LS :	6,18	MO com LS :
					Valor do BDI :	N/D			Valor com BDI :
									N/D





GOVERNO DO ESTADO DE RONDÔNIA  
SECRETARIA DE ESTADO DE OBRAS E SERVIÇOS PÚBLICOS – SEOSP/RO  
TELEFONE: (69) 3212-8107  
AVENIDA FAQUAR – ESPLANADA DAS SENCRETARAS, BAIRRO: PEDRINHAS  
PORTO VELHO - RO - CEP: 76.801-470  
CNPJ: 37.621.806.0001 - 07



RESP.TÉCNICO - ATUALIZAÇÃO DO ORÇAMENTO  
Diego Expedito Martins de Oliveira - CREA 8154 D/RO  
Jayne Carlos Piovesan - CREA 8125 D/RO  
Josiane Beatriz Faustino - CREA 47100 D/MG  
João Roberto de Araújo Campos - CREA 9240 D/AC

DADOS CADASTRAIS

OBJETO: Conclusão da Obra Inacabada Anexo ao Centro Político Administrativo  
ENDEREÇO: Av. Farquar, s/n.", Palácio Rio Madeira, Bairro Pedrinhas, CEP: 76.801-470  
DATA BASE: fev/25

TABELAS REFERÊNCIAS  
SINAPI: RO 02/2025 (não desonerado)  
SBC: PVH 02/2025  
SICRO:RO: 10/2024  
ORSE:SE: 12/2024

	BDI GERAL: 22,88%
	BDI DIFERENCIADO: 15,28%

COMPOSIÇÕES DE CUSTOS UNITÁRIOS - PRINCIPAIS														
[129]	Composição	SINAPI	95314 CURSO DE CAPACITAÇÃO PARA ARMADOR (ENCARGOS COMPLEMENTARES) - HORISTA					SERVICOS DIVERSOS	H	1	0,25	0,25		
	Tipo	Banco	Código	Descrição					Classe/Tipo	Unidade	Quantidade	Preço s/ BDI	Total	
	Insumo	SINAPI		378	ARMADOR (HORISTA)					Mão de Obra	H	0,01154	22,11	0,25
										MO sem LS : Valor do BDI : N/D	0,11	LS : 0,14	MO com LS : Valor com BDI : N/D	0,25
[130]	Composição	SINAPI	95315 CURSO DE CAPACITAÇÃO PARA ASSENTADOR DE TUBOS (ENCARGOS COMPLEMENTARES) - HORISTA					SERVICOS DIVERSOS	H	1	0,18	0,18		
	Tipo	Banco	Código	Descrição					Classe/Tipo	Unidade	Quantidade	Preço s/ BDI	Total	
	Insumo	SINAPI		40331	ASSENTADOR DE MANILHAS (HORISTA)					Mão de Obra	H	0,01476	12,72	0,18
										MO sem LS : Valor do BDI : N/D	0,08	LS : 0,10	MO com LS : Valor com BDI : N/D	0,18
[131]	Composição	SINAPI	95316 CURSO DE CAPACITAÇÃO PARA AUXILIAR DE ELETRICISTA (ENCARGOS COMPLEMENTARES) - HORISTA					SERVICOS DIVERSOS	H	1	0,73	0,73		
	Tipo	Banco	Código	Descrição					Classe/Tipo	Unidade	Quantidade	Preço s/ BDI	Total	
	Insumo	SINAPI		247	AJUDANTE DE ELETRICISTA (HORISTA)					Mão de Obra	H	0,03732	19,77	0,73
										MO sem LS : Valor do BDI : N/D	0,33	LS : 0,40	MO com LS : Valor com BDI : N/D	0,73
[132]	Composição	SINAPI	95317 CURSO DE CAPACITAÇÃO PARA AUXILIAR DE ENCANADOR OU BOMBEIRO HIDRÁULICO (ENCARGOS COMPLEMENTARES) - HORISTA					SERVICOS DIVERSOS	H	1	0,35	0,35		
	Tipo	Banco	Código	Descrição					Classe/Tipo	Unidade	Quantidade	Preço s/ BDI	Total	
	Insumo	SINAPI		246	AUXILIAR DE ENCANADOR OU BOMBEIRO HIDRAULICO (HORISTA)					Mão de Obra	H	0,01798	19,77	0,35
										MO sem LS : Valor do BDI : N/D	0,16	LS : 0,19	MO com LS : Valor com BDI : N/D	0,35
[133]	Composição	SINAPI	95320 CURSO DE CAPACITAÇÃO PARA AUXILIAR DE SERRALHEIRO (ENCARGOS COMPLEMENTARES) - HORISTA					SERVICOS DIVERSOS	H	1	0,22	0,22		
	Tipo	Banco	Código	Descrição					Classe/Tipo	Unidade	Quantidade	Preço s/ BDI	Total	
	Insumo	SINAPI		252	AJUDANTE DE SERRALHEIRO (HORISTA)					Mão de Obra	H	0,01154	19,77	0,22
										MO sem LS : Valor do BDI : N/D	0,10	LS : 0,12	MO com LS : Valor com BDI : N/D	0,22
[134]	Composição	SINAPI	95324 CURSO DE CAPACITAÇÃO PARA AZULEJISTA OU LADRILHISTA (ENCARGOS COMPLEMENTARES) - HORISTA					SERVICOS DIVERSOS	H	1	0,34	0,34		
	Tipo	Banco	Código	Descrição					Classe/Tipo	Unidade	Quantidade	Preço s/ BDI	Total	
	Insumo	SINAPI		4760	AZULEJISTA OU LADRILHEIRO (HORISTA)					Mão de Obra	H	0,01476	23,29	0,34
										MO sem LS : Valor do BDI : N/D	0,16	LS : 0,18	MO com LS : Valor com BDI : N/D	0,34



GOVERNO DO ESTADO DE RONDÔNIA  
SECRETARIA DE ESTADO DE OBRAS E SERVIÇOS PÚBLICOS – SEOSP/RO  
TELEFONE: (69) 3212-8107  
AVENIDA FAQUAR – ESPLANADA DAS SENCRETARAS, BAIRRO: PEDRINHAS  
PORTO VELHO - RO - CEP: 76.801-470  
CNPJ: 37.621.806.0001 - 07



RESP.TÉCNICO - ATUALIZAÇÃO DO ORÇAMENTO  
Diego Expedito Martins de Oliveira - CREA 8154 D/RO  
Jayne Carlos Piovesan - CREA 8125 D/RO  
Josiane Beatriz Faustino - CREA 47100 D/MG  
João Roberto de Araújo Campos - CREA 9240 D/AC

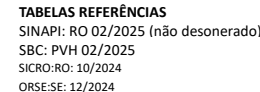
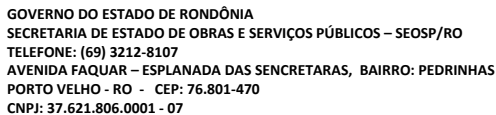
DADOS CADASTRAIS

OBJETO: Conclusão da Obra Inacabada Anexo ao Centro Político Administrativo  
ENDEREÇO: Av. Farquar, s/n.", Palácio Rio Madeira, Bairro Pedrinhas, CEP: 76.801-470  
DATA BASE: fev/25

TABELAS REFERÊNCIAS  
SINAPI: RO 02/2025 (não desonerado)  
SBC: PVH 02/2025  
SICRO:RO: 10/2024  
ORSE:SE: 12/2024

	BDI GERAL: 22,88%
	BDI DIFERENCIADO: 15,28%

COMPOSIÇÕES DE CUSTOS UNITÁRIOS - PRINCIPAIS										
[135]	Composição	SINAPI	95329	CURSO DE CAPACITAÇÃO PARA CARPINTEIRO DE ESQUADRIA (ENCARGOS COMPLEMENTARES) - HORISTA	SERVICOS DIVERSOS	H	1	0,3	0,30	
	Tipo	Banco	Código	Descrição	Classe/Tipo	Unidade	Quantidade	Preço s/ BDI	Total	
	Insumo	SINAPI	1214	CARPINTEIRO DE ESQUADRIAS (HORISTA)	Mão de Obra	H		0,01476	20,82	0,30
					MO sem LS : Valor do BDI : N/D	0,14	LS :	0,16	MO com LS : Valor com BDI : N/D	0,30
[136]	Composição	SINAPI	95330	CURSO DE CAPACITAÇÃO PARA CARPINTEIRO DE FÔRMAS (ENCARGOS COMPLEMENTARES) - HORISTA	SERVICOS DIVERSOS	H	1	0,25	0,25	
	Tipo	Banco	Código	Descrição	Classe/Tipo	Unidade	Quantidade	Preço s/ BDI	Total	
	Insumo	SINAPI	1213	CARPINTEIRO DE FORMAS PARA CONCRETO (HORISTA)	Mão de Obra	H		0,01154	22,13	0,25
					MO sem LS : Valor do BDI : N/D	0,11	LS :	0,14	MO com LS : Valor com BDI : N/D	0,25
[137]	Composição	SINAPI	95400	CURSO DE CAPACITAÇÃO PARA DESENHISTA PROJETISTA (ENCARGOS COMPLEMENTARES) - HORISTA	SERVICOS DIVERSOS	H	1	0,07	0,07	
	Tipo	Banco	Código	Descrição	Classe/Tipo	Unidade	Quantidade	Preço s/ BDI	Total	
	Insumo	SINAPI	2358	DESENHISTA PROJETISTA (HORISTA)	Mão de Obra	H		0,00509	14,04	0,07
					MO sem LS : Valor do BDI : N/D	0,03	LS :	0,04	MO com LS : Valor com BDI : N/D	0,07
[138]	Composição	SINAPI	95332	CURSO DE CAPACITAÇÃO PARA ELETRICISTA (ENCARGOS COMPLEMENTARES) - HORISTA	SERVICOS DIVERSOS	H	1	0,86	0,86	
	Tipo	Banco	Código	Descrição	Classe/Tipo	Unidade	Quantidade	Preço s/ BDI	Total	
	Insumo	SINAPI	2436	ELETRICISTA (HORISTA)	Mão de Obra	H		0,03732	23,24	0,86
					MO sem LS : Valor do BDI : N/D	0,39	LS :	0,47	MO com LS : Valor com BDI : N/D	0,86
[139]	Composição	SINAPI	95335	CURSO DE CAPACITAÇÃO PARA ENCANADOR OU BOMBEIRO HIDRÁULICO (ENCARGOS COMPLEMENTARES) - HORISTA	SERVICOS DIVERSOS	H	1	0,39	0,39	
	Tipo	Banco	Código	Descrição	Classe/Tipo	Unidade	Quantidade	Preço s/ BDI	Total	
	Insumo	SINAPI	2696	ENCANADOR OU BOMBEIRO HIDRAULICO (HORISTA)	Mão de Obra	H		0,01798	22,13	0,39
					MO sem LS : Valor do BDI : N/D	0,18	LS :	0,21	MO com LS : Valor com BDI : N/D	0,39
[140]	Composição	SINAPI	95422	CURSO DE CAPACITAÇÃO PARA ENCARREGADO GERAL DE OBRAS (ENCARGOS COMPLEMENTARES) - MENSALISTA	SERVICOS DIVERSOS	MES	1	69,81	69,81	
	Tipo	Banco	Código	Descrição	Classe/Tipo	Unidade	Quantidade	Preço s/ BDI	Total	
	Insumo	SINAPI	40818	ENCARREGADO GERAL DE OBRAS (MENSALISTA)	Mão de Obra	MES		0,01597	4371,33	69,81
					MO sem LS : Valor do BDI : N/D	40,47	LS :	29,34	MO com LS : Valor com BDI : N/D	69,81



**OBJETO:** Conclusão da Obra Inacabada Anexo ao Centro Político Administrativo  
**ENDEREÇO:** Av. Farquar, s/n.º, Palácio Rio Madeira, Bairro Pedrinhas, CEP: 76.801-470  
**DATA BASE:** fev/25

	BDI GERAL: 22,88%
	BDI DIFERENCIADO: 15,28%


[141]	Composição	SINAPI	95415	CURSO DE CAPACITAÇÃO PARA ENGENHEIRO CIVIL DE OBRA JÚNIOR (ENCARGOS COMPLEMENTARES) - MENSALISTA	SERVICOS DIVERSOS	MES	1	247,47	247,47
-------	------------	--------	-------	--	-------------------	-----	---	--------	--------

[142]	Composição	SINAPI	95403 CURSO DE CAPACITAÇÃO PARA ENGENHEIRO CIVIL DE OBRA PLENO (ENCARGOS COMPLEMENTARES) - HORISTA	SERVICOS DIVERSOS	H		1	1,98	1,98
Tipo	Banco	Código	Descrição	Classe/Tipo	Unidade		Quantidade	Preço s/ BDI	Total
Insumo	SINAPI		2707 ENGENHEIRO CIVIL DE OBRA PLENO (HORISTA)	Mão de Obra	H		0,01476	134,64	1,98
						MO sem LS : Valor do BDI : N/D	0,91  LS :	1,07  MO com LS : Valor com BDI : N/D	1,98

[illegible]

[146]	Composição	SINAPI	95423	CURSO DE CAPACITAÇÃO PARA MESTRE DE OBRAS (ENCARGOS COMPLEMENTARES) - MENSALISTA	SERVICOS DIVERSOS	MES	1	86,75	86,75
	Tipo	Banco	Código	Descrição	Classe/Tipo	Unidade	Quantidade	Preço s/ BDI	Total
	Insumo	SINAPI	40819	MESTRE DE OBRAS (MENSALISTA)	Mão de Obra	MES	0,01597	5432,08	86,75
					MO sem LS :	50,30	LS :	36,45	MO com LS : 86,75 198/

COMPOSIÇÕES DE CUSTOS UNITÁRIOS - PRINCIPAIS										
Valor do BDI : N/D						Valor com BDI : N/D				
[147]	Composição	SINAPI	95343	CURSO DE CAPACITAÇÃO PARA MONTADOR DE TUBO AÇO/EQUIPAMENTOS (ENCARGOS COMPLEMENTARES) - HORISTA		SERVICOS DIVERSOS	H	1	0,32	0,32
	Tipo	Banco	Código	Descrição		Classe/Tipo	Unidade	Quantidade	Preço s/ BDI	Total
	Insumo	SINAPI	2701	INSTALADOR DE TUBULACOES - TUBOS/EQUIPAMENTOS (HORISTA)		Mão de Obra	H	0,01476	22,04	0,32
						MO sem LS : 0,15	LS :	0,17	MO com LS :	0,32
						Valor do BDI : N/D			Valor com BDI : N/D	
[148]	Composição	SINAPI	95344	CURSO DE CAPACITAÇÃO PARA MONTADOR DE ESTRUTURA METÁLICA (ENCARGOS COMPLEMENTARES) - HORISTA		SERVICOS DIVERSOS	H	1	0,28	0,28
	Tipo	Banco	Código	Descrição		Classe/Tipo	Unidade	Quantidade	Preço s/ BDI	Total
	Insumo	SINAPI	44497	MONTADOR DE ESTRUTURAS METALICAS HORISTA		Mão de Obra	H	0,01154	24,32	0,28
						MO sem LS : 0,13	LS :	0,15	MO com LS :	0,28
						Valor do BDI : N/D			Valor com BDI : N/D	
[149]	Composição	SINAPI	95346	CURSO DE CAPACITAÇÃO PARA MOTORISTA DE BASCULANTE (ENCARGOS COMPLEMENTARES) - HORISTA		SERVICOS DIVERSOS	H	1	0,13	0,13
	Tipo	Banco	Código	Descrição		Classe/Tipo	Unidade	Quantidade	Preço s/ BDI	Total
	Insumo	SINAPI	20020	MOTORISTA DE CAMINHAO-BASCULANTE (HORISTA)		Mão de Obra	H	0,00509	26,18	0,13
						MO sem LS : 0,06	LS :	0,07	MO com LS :	0,13
						Valor do BDI : N/D			Valor com BDI : N/D	
[150]	Composição	SINAPI	95347	CURSO DE CAPACITAÇÃO PARA MOTORISTA DE CAMINHÃO (ENCARGOS COMPLEMENTARES) - HORISTA		SERVICOS DIVERSOS	H	1	0,12	0,12
	Tipo	Banco	Código	Descrição		Classe/Tipo	Unidade	Quantidade	Preço s/ BDI	Total
	Insumo	SINAPI	4093	MOTORISTA DE CAMINHAO (HORISTA)		Mão de Obra	H	0,00509	25,19	0,12
						MO sem LS : 0,05	LS :	0,07	MO com LS :	0,12
						Valor do BDI : N/D			Valor com BDI : N/D	
[151]	Composição	SINAPI	95389	CURSO DE CAPACITAÇÃO PARA OPERADOR DE BETONEIRA ESTACIONÁRIA/MISTURADOR (ENCARGOS COMPLEMENTARES) - HORISTA		SERVICOS DIVERSOS	H	1	0,15	0,15
	Tipo	Banco	Código	Descrição		Classe/Tipo	Unidade	Quantidade	Preço s/ BDI	Total
	Insumo	SINAPI	37666	OPERADOR DE BETONEIRA ESTACIONARIA / MISTURADOR (HORISTA)		Mão de Obra	H	0,00831	18,94	0,15
						MO sem LS : 0,07	LS :	0,08	MO com LS :	0,15
						Valor do BDI : N/D			Valor com BDI : N/D	
[152]	Composição	SINAPI	95356	CURSO DE CAPACITAÇÃO PARA OPERADOR DE DEMARCADORA DE FAIXAS (ENCARGOS COMPLEMENTARES) - HORISTA		SERVICOS DIVERSOS	H	1	0,2	0,20
	Tipo	Banco	Código	Descrição		Classe/Tipo	Unidade	Quantidade	Preço s/ BDI	Total
	Insumo	SINAPI	44501	OPERADOR DE DEMARCADORA DE FAIXAS DE TRAFEGO (HORISTA)		Mão de Obra	H	0,00831	25,19	0,20



GOVERNO DO ESTADO DE RONDÔNIA

SECRETARIA DE ESTADO DE OBRAS E SERVIÇOS PÚBLICOS – SEOSP/RO

TELEFONE: (69) 3212-8107

AVENIDA FAQUAR – ESPLANADA DAS SENCRETARAS, BAIRRO: PEDRINHAS

PORTO VELHO - RO - CEP: 76.801-470

CNPJ: 37.621.806.0001 - 07

TABELAS REFERÊNCIAS

SINAPI: RO 02/2025 (não desonerado)

SBC: PVH 02/2025

SICRO:RO: 10/2024

ORSE:SE: 12/2024

OBJETO: Conclusão da Obra Inacabada Anexo ao Centro Político Administrativo

ENDEREÇO: Av. Farquar, s/n.", Palácio Rio Madeira, Bairro Pedrinhas, CEP: 76.801-470

DATA BASE: fev/25

BDI GERAL: 22,88%

BDI DIFERENCIADO: 15,28%

COMPOSIÇÕES DE CUSTOS UNITÁRIOS - PRINCIPAIS

[153]

Composição

SINAPI

95357

CURSO DE CAPACITAÇÃO PARA OPERADOR DE ESCAVADEIRA (ENCARGOS COMPLEMENTARES) - HORISTA

SERVICOS DIVERSOS

H

1

0,29

0,29

Tipo

Banco

Código

Descrição

Classe/Tipo

Unidade

Quantidade

Preço s/ BDI

Total

Insuno

SINAPI

4234

OPERADOR DE ESCAVADEIRA (HORISTA)

Mão de Obra

H

0,01154

25,19

0,29

MO sem LS : 0,09

Valor do BDI : N/D

LS : 0,11

MO com LS : 0,20

Valor com BDI : N/D

[154]

Composição

SINAPI

95358

CURSO DE CAPACITAÇÃO PARA OPERADOR DE GUINCHO (ENCARGOS COMPLEMENTARES) - HORISTA

SERVICOS DIVERSOS

H

1

0,31

0,31

Tipo

Banco

Código

Descrição

Classe/Tipo

Unidade

Quantidade

Preço s/ BDI

Total

Insuno

SINAPI

4253

OPERADOR DE GUINCHO OU GUINCHEIRO (HORISTA)

Mão de Obra

H

0,01637

18,94

0,31

MO sem LS : 0,13

Valor do BDI : N/D

LS : 0,16

MO com LS : 0,29

Valor com BDI : N/D

[155]

Composição

SINAPI

95359

CURSO DE CAPACITAÇÃO PARA OPERADOR DE GUINDASTE (ENCARGOS COMPLEMENTARES) - HORISTA

SERVICOS DIVERSOS

H

1

0,4

0,40

Tipo

Banco

Código

Descrição

Classe/Tipo

Unidade

Quantidade

Preço s/ BDI

Total

Insuno

SINAPI

4254

OPERADOR DE GUINDASTE (HORISTA)

Mão de Obra

H

0,01637

24,84

0,40

MO sem LS : 0,14

Valor do BDI : N/D

LS : 0,17

MO com LS : 0,31

Valor com BDI : N/D

[156]

Composição

SINAPI

95360

CURSO DE CAPACITAÇÃO PARA OPERADOR DE MÁQUINAS E EQUIPAMENTOS (ENCARGOS COMPLEMENTARES) - HORISTA

SERVICOS DIVERSOS

H

1

0,33

0,33

Tipo

Banco

Código

Descrição

Classe/Tipo

Unidade

Quantidade

Preço s/ BDI

Total

Insuno

SINAPI

4230

OPERADOR DE MAQUINAS E TRATORES DIVERSOS - TERRAPLANAGEM (HORISTA)

Mão de Obra

H

0,01154

28,91

0,33

MO sem LS : 0,18

Valor do BDI : N/D

LS : 0,22

MO com LS : 0,40

Valor com BDI : N/D

[157]

Composição

SINAPI

95361

CURSO DE CAPACITAÇÃO PARA OPERADOR DE MARTELETE OU MARTELETEIRO (ENCARGOS COMPLEMENTARES) - HORISTA

SERVICOS DIVERSOS

H

1

0,16

0,16

Tipo

Banco

Código

Descrição

Classe/Tipo

Unidade

Quantidade

Preço s/ BDI

Total

Insuno

SINAPI

4257

OPERADOR DE MARTELETE OU MARTELETEIRO (HORISTA)

Mão de Obra

H

0,00831

19,44

0,16

MO sem LS : 0,07

Valor do BDI : N/D

LS : 0,09

MO com LS : 0,16

Valor com BDI : N/D

[158]

Composição

SINAPI

95363

CURSO DE CAPACITAÇÃO PARA OPERADOR DE MOTONIVELADORA (ENCARGOS COMPLEMENTARES) - HORISTA

SERVICOS DIVERSOS

H

1

0,25

0,25

Tipo

Banco

Código

Descrição

Classe/Tipo

Unidade

Quantidade

Preço s/ BDI

Total

Insuno

SINAPI

4239

OPERADOR DE MOTONIVELADORA (HORISTA)

Mão de Obra

H

0,00831

30,38

0,25

MO sem LS : 0,09

Valor do BDI : N/D

LS : 0,16

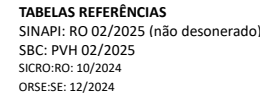
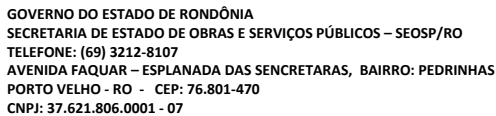
MO com LS : 0,25

Valor com BDI : N/D

200/282

COMPOSIÇÕES DE CUSTOS UNITÁRIOS - PRINCIPAIS												
							MO sem LS : Valor do BDI : N/D	0,11	LS :	0,14 MO com LS : Valor com BDI : N/D	0,25	
[159]	Composição	SINAPI	95364	CURSO DE CAPACITAÇÃO PARA OPERADOR DE PÁ CARREGADEIRA (ENCARGOS COMPLEMENTARES) - HORISTA		SERVICOS DIVERSOS		H		1	0,2	0,20
	Tipo	Banco	Código	Descrição		Classe/Tipo		Unidade	Quantidade	Preço s/ BDI	Total	
	Insumo	SINAPI	4248	OPERADOR DE PA CARREGADEIRA (HORISTA)		Mão de Obra		H		0,00831	25,19	0,20
							MO sem LS : Valor do BDI : N/D	0,09	LS :	0,11 MO com LS : Valor com BDI : N/D		0,20
[160]	Composição	SINAPI	95365	CURSO DE CAPACITAÇÃO PARA OPERADOR DE PAVIMENTADORA (ENCARGOS COMPLEMENTARES) - HORISTA		SERVICOS DIVERSOS		H		1	0,2	0,20
	Tipo	Banco	Código	Descrição		Classe/Tipo		Unidade	Quantidade	Preço s/ BDI	Total	
	Insumo	SINAPI	44500	OPERADOR DE PAVIMENTADORA / MESA VIBROACABADORA (HORISTA)		Mão de Obra		H		0,00831	25,19	0,20
							MO sem LS : Valor do BDI : N/D	0,09	LS :	0,11 MO com LS : Valor com BDI : N/D		0,20
[161]	Composição	SINAPI	95366	CURSO DE CAPACITAÇÃO PARA OPERADOR DE ROLO COMPACTADOR (ENCARGOS COMPLEMENTARES) - HORISTA		SERVICOS DIVERSOS		H		1	0,2	0,20
	Tipo	Banco	Código	Descrição		Classe/Tipo		Unidade	Quantidade	Preço s/ BDI	Total	
	Insumo	SINAPI	4238	OPERADOR DE ROLO COMPACTADOR (HORISTA)		Mão de Obra		H		0,00831	24,62	0,20
							MO sem LS : Valor do BDI : N/D	0,09	LS :	0,11 MO com LS : Valor com BDI : N/D		0,20
[162]	Composição	SINAPI	95371	CURSO DE CAPACITAÇÃO PARA PEDREIRO (ENCARGOS COMPLEMENTARES) - HORISTA		SERVICOS DIVERSOS		H		1	0,46	0,46
	Tipo	Banco	Código	Descrição		Classe/Tipo		Unidade	Quantidade	Preço s/ BDI	Total	
	Insumo	SINAPI	4750	PEDREIRO (HORISTA)		Mão de Obra		H		0,0212	22,11	0,46
							MO sem LS : Valor do BDI : N/D	0,21	LS :	0,25 MO com LS : Valor com BDI : N/D		0,46
[163]	Composição	SINAPI	95372	CURSO DE CAPACITAÇÃO PARA PINTOR (ENCARGOS COMPLEMENTARES) - HORISTA		SERVICOS DIVERSOS		H		1	0,32	0,32
	Tipo	Banco	Código	Descrição		Classe/Tipo		Unidade	Quantidade	Preço s/ BDI	Total	
	Insumo	SINAPI	4783	PINTOR (HORISTA)		Mão de Obra		H		0,01476	22,13	0,32
							MO sem LS : Valor do BDI : N/D	0,15	LS :	0,17 MO com LS : Valor com BDI : N/D		0,32
[164]	Composição	SINAPI	95376	CURSO DE CAPACITAÇÃO PARA RASTELEIRO (ENCARGOS COMPLEMENTARES) - HORISTA		SERVICOS DIVERSOS		H		1	0,1	0,10
	Tipo	Banco	Código	Descrição		Classe/Tipo		Unidade	Quantidade	Preço s/ BDI	Total	

COMPOSIÇÕES DE CUSTOS UNITÁRIOS - PRINCIPAIS												
Insumo	SINAPI		4759	CALCETEIRO / RASTELEIRO (HORISTA)				Mão de Obra	H	0,00509	20,01	0,10
							MO sem LS : Valor do BDI : N/D	0,05	LS :	0,05	MO com LS : Valor com BDI : N/D	0,10
[165]	Composição	SINAPI	95377	CURSO DE CAPACITAÇÃO PARA SERRALHEIRO (ENCARGOS COMPLEMENTARES) - HORISTA				SERVICOS DIVERSOS	H	1	0,25	0,25
Tipo	Banco	Código	Descrição				Classe/Tipo	Unidade	Quantidade	Preço s/ BDI	Total	
Insumo	SINAPI	6110	SERRALHEIRO (HORISTA)				Mão de Obra	H	0,01154	22,11	0,25	
							MO sem LS : Valor do BDI : N/D	0,11	LS :	0,14	MO com LS : Valor com BDI : N/D	0,25
[166]	Composição	SINAPI	95378	CURSO DE CAPACITAÇÃO PARA SERVENTE (ENCARGOS COMPLEMENTARES) - HORISTA				SERVICOS DIVERSOS	H	1	0,38	0,38
Tipo	Banco	Código	Descrição				Classe/Tipo	Unidade	Quantidade	Preço s/ BDI	Total	
Insumo	SINAPI	6111	SERVENTE DE OBRAS (HORISTA)				Mão de Obra	H	0,0212	18,02	0,38	
							MO sem LS : Valor do BDI : N/D	0,17	LS :	0,21	MO com LS : Valor com BDI : N/D	0,38
[167]	Composição	SINAPI	101364	CURSO DE CAPACITAÇÃO PARA SERVENTE DE OBRAS (ENCARGOS COMPLEMENTARES) - MENSALISTA				SERVICOS DIVERSOS	MES	1	49,93	49,93
Tipo	Banco	Código	Descrição				Classe/Tipo	Unidade	Quantidade	Preço s/ BDI	Total	
Insumo	SINAPI	41084	SERVENTE DE OBRAS (MENSALISTA)				Mão de Obra	MES	0,01597	3126,71	49,93	
							MO sem LS : Valor do BDI : N/D	28,95	LS :	20,98	MO com LS : Valor com BDI : N/D	49,93
[168]	Composição	SINAPI	95379	CURSO DE CAPACITAÇÃO PARA SOLDADOR (ENCARGOS COMPLEMENTARES) - HORISTA				SERVICOS DIVERSOS	H	1	0,26	0,26
Tipo	Banco	Código	Descrição				Classe/Tipo	Unidade	Quantidade	Preço s/ BDI	Total	
Insumo	SINAPI	6160	SOLDADOR (HORISTA)				Mão de Obra	H	0,01154	23,24	0,26	
							MO sem LS : Valor do BDI : N/D	0,12	LS :	0,14	MO com LS : Valor com BDI : N/D	0,26
[169]	Composição	SINAPI	100535	CURSO DE CAPACITAÇÃO PARA TECNICO DE EDIFICACOES (ENCARGOS COMPLEMENTARES) - HORISTA				SERVICOS DIVERSOS	H	1	0,29	0,29
Tipo	Banco	Código	Descrição				Classe/Tipo	Unidade	Quantidade	Preço s/ BDI	Total	
Insumo	SINAPI	40945	TECNICO DE EDIFICACOES (HORISTA)				Mão de Obra	H	0,01798	16,2	0,29	
							MO sem LS : Valor do BDI : N/D	0,13	LS :	0,16	MO com LS : Valor com BDI : N/D	0,29
[170]	Composição	SINAPI	95385	CURSO DE CAPACITAÇÃO PARA TELHADISTA (ENCARGOS COMPLEMENTARES) - HORISTA				SERVICOS DIVERSOS	H	1	0,25	0,25



**OBJETO:** Conclusão da Obra Inacabada Anexo ao Centro Político Administrativo  
**ENDEREÇO:** Av. Farquar, s/n.º, Palácio Rio Madeira, Bairro Pedrinhas, CEP: 76.801-470  
**DATA BASE:** fev/25

COMPOSIÇÕES DE CUSTOS UNITÁRIOS - PRINCIPAIS										
Tipo	Banco	Código	Descrição	Classe/Tipo	Unidade	Quantidade	Preço s/ BDI	Total		
Insumo	SINAPI	12869	TELHADOR / TELHADISTA (HORISTA)	Mão de Obra	H		0,01154	21,85	0,25	
					MO sem LS : Valor do BDI : N/D	0,11	LS :	0,14	MO com LS : Valor com BDI : N/D	0,25
[171]	Composição	SINAPI	95386	CURSO DE CAPACITAÇÃO PARA TRATORISTA (ENCARGOS COMPLEMENTARES) - HORISTA		SERVICOS DIVERSOS	H	1	0,33	0,33
Tipo	Banco	Código	Descrição	Classe/Tipo	Unidade	Quantidade	Preço s/ BDI	Total		
Insumo	SINAPI	4230	OPERADOR DE MAQUINAS E TRATORES DIVERSOS - TERRAPLANAGEM (HORISTA)	Mão de Obra	H		0,01154	28,91	0,33	
					MO sem LS : Valor do BDI : N/D	0,15	LS :	0,18	MO com LS : Valor com BDI : N/D	0,33
[172]	Composição	SINAPI	95387	CURSO DE CAPACITAÇÃO PARA VIDRACEIRO (ENCARGOS COMPLEMENTARES) - HORISTA		SERVICOS DIVERSOS	H	1	0,28	0,28
Tipo	Banco	Código	Descrição	Classe/Tipo	Unidade	Quantidade	Preço s/ BDI	Total		
Insumo	SINAPI	10489	VIDRACEIRO (HORISTA)	Mão de Obra	H		0,01476	19,5	0,28	
					MO sem LS : Valor do BDI : N/D	0,13	LS :	0,15	MO com LS : Valor com BDI : N/D	0,28
[173]	Composição	SINAPI	101372	CURSO DE CAPACITAÇÃO PARA VIGIA DIURNO (ENCARGOS COMPLEMENTARES) - MENSALISTA		SERVICOS DIVERSOS	MES	1	12,19	12,19
Tipo	Banco	Código	Descrição	Classe/Tipo	Unidade	Quantidade	Preço s/ BDI	Total		
Insumo	SINAPI	41096	VIGIA DIURNO (MENSALISTA)	Mão de Obra	MES		0,00383	3183,77	12,19	
					MO sem LS : Valor do BDI : N/D	7,07	LS :	5,12	MO com LS : Valor com BDI : N/D	12,19
[174]	Composição	SINAPI	93022	CURVA 90 GRAUS PARA ELETRODUTO, PVC, ROSCÁVEL, DN 75 MM (2 1/2"), PARA REDE ENTERRADA DE DISTRIBUIÇÃO DE ENERGIA ELÉTRICA - FORNECIMENTO E INSTALAÇÃO. AF_12/2021		INSTALACAO ELETTRICA/ELETRIFICACAO E ILUMINACAO EXTERNA	UN	1	49,44	49,44
Tipo	Banco	Código	Descrição	Classe/Tipo	Unidade	Quantidade	Preço s/ BDI	Total		
Insumo	SINAPI	1887	CURVA 90 GRAUS, LONGA, DE PVC RIGIDO ROSCAVEL, DE 2 1/2", PARA ELETRODUTO	Material	UN		1	21,73	21,73	
Composição Auxiliar	SINAPI	88264	ELETRICISTA COM ENCARGOS COMPLEMENTARES	SEDI - SERVICOS DIVERSOS	H		0,4625	31,77	14,69	
Composição Auxiliar	SINAPI	88247	AUXILIAR DE ELETRICISTA COM ENCARGOS COMPLEMENTARES	SEDI - SERVICOS DIVERSOS	H		0,4625	28,17	13,02	
					MO sem LS : Valor do BDI : N/D	9,43	LS :	11,19	MO com LS : Valor com BDI : N/D	20,62
[175]	Composição	SINAPI	89742	CURVA CURTA 90 GRAUS, PVC, SERIE NORMAL, ESGOTO PREDIAL, DN 75 MM, JUNTA ELÁSTICA, FORNECIDO E INSTALADO EM RAMAL DE DESCARGA OU RAMAL DE ESGOTO SANITÁRIO. AF_08/2022		INSTALACOES HIDRO SANITARIAS	UN	1	42,96	42,96
Tipo	Banco	Código	Descrição	Classe/Tipo	Unidade	Quantidade	Preço s/ BDI	Total		





GOVERNO DO ESTADO DE RONDÔNIA  
SECRETARIA DE ESTADO DE OBRAS E SERVIÇOS PÚBLICOS – SEOSP/RO  
TELEFONE: (69) 3212-8107  
AVENIDA FAQUAR – ESPLANADA DAS SENCRETARAS, BAIRRO: PEDRINHAS  
PORTO VELHO - RO - CEP: 76.801-470  
CNPJ: 37.621.806.0001 - 07



RESP.TÉCNICO - ATUALIZAÇÃO DO ORÇAMENTO  
Diego Expedito Martins de Oliveira - CREA 8154 D/RO  
Jayne Carlos Piovesan - CREA 8125 D/RO  
Josiane Beatriz Faustino - CREA 47100 D/MG  
João Roberto de Araújo Campos - CREA 9240 D/AC

DADOS CADASTRAIS

OBJETO: Conclusão da Obra Inacabada Anexo ao Centro Político Administrativo  
ENDEREÇO: Av. Farquar, s/n.", Palácio Rio Madeira, Bairro Pedrinhas, CEP: 76.801-470  
DATA BASE: fev/25

TABELAS REFERÊNCIAS  
SINAPI: RO 02/2025 (não desonerado)  
SBC: PVH 02/2025  
SICRO:RO: 10/2024  
ORSE:SE: 12/2024

	BDI GERAL: 22,88%
	BDI DIFERENCIADO: 15,28%

COMPOSIÇÕES DE CUSTOS UNITÁRIOS - PRINCIPAIS									
Composição Auxiliar	SINAPI	88248	AUXILIAR DE ENCANADOR OU BOMBEIRO HIDRÁULICO COM ENCARGOS COMPLEMENTARES	SEDI - SERVICOS DIVERSOS	H	0,1652	27,11	4,47	
Insumo	SINAPI	20078	PASTA LUBRIFICANTE PARA TUBOS E CONEXOES COM JUNTA ELASTICA, EMBALAGEM DE "400" GR (USO EM PVC, ACO, POLIETILENO E OUTROS)	Material	UN	0,075	28,58	2,14	
Insumo	SINAPI	1951	CURVA PVC CURTA 90 GRAUS, DN 75 MM, PARA ESGOTO PREDIAL	Material	UN	1	25,66	25,66	
Insumo	SINAPI	297	ANEL BORRACHA PARA TUBO ESGOTO PREDIAL, DN 75 MM (NBR 5688)	Material	UN	2	2,91	5,82	
Composição Auxiliar	SINAPI	88267	ENCANADOR OU BOMBEIRO HIDRÁULICO COM ENCARGOS COMPLEMENTARES	SEDI - SERVICOS DIVERSOS	H	0,1652	29,51	4,87	
					MO sem LS :	3,22	LS :	3,82	MO com LS :
					Valor do BDI :	N/D			Valor com BDI :
									N/D

[176]	Composição	SINAPI	90775	DESENHISTA PROJETISTA COM ENCARGOS COMPLEMENTARES	SERVICOS DIVERSOS	H	1	16,41	16,41
					Classe/Tipo	Unidade	Quantidade	Preço s/ BDI	Total
	Tipo	Banco	Código	Descrição					
	Insumo	SINAPI	43469	FERRAMENTAS - FAMILIA TOPOGRAFO - HORISTA (ENCARGOS COMPLEMENTARES - COLETADO CAIXA)	Material	H	1	0,05	0,05
	Insumo	SINAPI	37373	SEGURO - HORISTA (COLETADO CAIXA - ENCARGOS COMPLEMENTARES)	Material	H	1	0,08	0,08
	Insumo	SINAPI	37372	EXAMES - HORISTA (COLETADO CAIXA - ENCARGOS COMPLEMENTARES)	Material	H	1	1,43	1,43
	Composição Auxiliar	SINAPI	95400	CURSO DE CAPACITAÇÃO PARA DESENHISTA PROJETISTA (ENCARGOS COMPLEMENTARES) - HORISTA	SEDI - SERVICOS DIVERSOS	H	1	0,07	0,07
	Insumo	SINAPI	2358	DESENHISTA PROJETISTA (HORISTA)	Mão de Obra	H	1	14,04	14,04
	Insumo	SINAPI	43493	EPI - FAMILIA TOPOGRAFO - HORISTA (ENCARGOS COMPLEMENTARES - COLETADO CAIXA)	Material	H	1	0,74	0,74
					MO sem LS :	6,45	LS :	7,66	MO com LS :
					Valor do BDI :	N/D			Valor com BDI :
									N/D

[177]	Composição	SINAPI	93661	DISJUNTOR BIPOLAR TIPO DIN, CORRENTE NOMINAL DE 16A - FORNECIMENTO E INSTALAÇÃO. AF_10/2020	INSTALACAO ELETRICA/ELETRIFICACAO E ILUMINACAO EXTERNA	UN	1	51,91	51,91
					Classe/Tipo	Unidade	Quantidade	Preço s/ BDI	Total
	Tipo	Banco	Código	Descrição					
	Insumo	SINAPI	34616	DISJUNTOR TERMOMAGNETICO PARA TRILHO DIN (IEC), BIPOLAR, 6 - 32 A	Material	UN	1	44,21	44,21
	Insumo	SINAPI	1570	TERMINAL A COMPRESSAO EM COBRE ESTANHADO PARA CABO 2,5 MM2, 1 FURO E 1 COMPRESSAO, PARA PARAFUSO DE FIXACAO M5	Material	UN	2	1	2,00
	Composição Auxiliar	SINAPI	88264	ELETRICISTA COM ENCARGOS COMPLEMENTARES	SEDI - SERVICOS DIVERSOS	H	0,0952	31,77	3,02
	Composição Auxiliar	SINAPI	88247	AUXILIAR DE ELETRICISTA COM ENCARGOS COMPLEMENTARES	SEDI - SERVICOS DIVERSOS	H	0,0952	28,17	2,68
					MO sem LS :	1,94	LS :	2,30	MO com LS :
					Valor do BDI :	N/D			Valor com BDI :
									N/D

[178]	Composição	SINAPI	93662	DISJUNTOR BIPOLAR TIPO DIN, CORRENTE NOMINAL DE 20A - FORNECIMENTO E INSTALAÇÃO. AF_10/2020	INSTALACAO ELETRICA/ELETRIFICACAO E ILUMINACAO EXTERNA	UN	1	54,74	54,74
					Classe/Tipo	Unidade	Quantidade	Preço s/ BDI	Total
	Tipo	Banco	Código	Descrição					
	Insumo	SINAPI	34616	DISJUNTOR TERMOMAGNETICO PARA TRILHO DIN (IEC), BIPOLAR, 6 - 32 A	Material	UN	1	44,21	44,21
	Insumo	SINAPI	1571	TERMINAL A COMPRESSAO EM COBRE ESTANHADO PARA CABO 4 MM2, 1 FURO E 1 COMPRESSAO, PARA PARAFUSO DE FIXACAO M5	Material	UN	2	1,3	2,60
	Composição Auxiliar	SINAPI	88264	ELETRICISTA COM ENCARGOS COMPLEMENTARES	SEDI - SERVICOS DIVERSOS	H	0,1325	31,77	4,20
	Composição Auxiliar	SINAPI	88247	AUXILIAR DE ELETRICISTA COM ENCARGOS COMPLEMENTARES	SEDI - SERVICOS DIVERSOS	H	0,1325	28,17	3,73
					MO sem LS :	2,70	LS :	3,20	MO com LS :
					Valor do BDI :	N/D			Valor com BDI :
									N/D



GOVERNO DO ESTADO DE RONDÔNIA  
SECRETARIA DE ESTADO DE OBRAS E SERVIÇOS PÚBLICOS – SEOSP/RO  
TELEFONE: (69) 3212-8107  
AVENIDA FAQUAR – ESPLANADA DAS SENCRETARAS, BAIRRO: PEDRINHAS  
PORTO VELHO - RO - CEP: 76.801-470  
CNPJ: 37.621.806.0001 - 07



RESP.TÉCNICO - ATUALIZAÇÃO DO ORÇAMENTO  
Diego Expedito Martins de Oliveira - CREA 8154 D/RO  
Jayne Carlos Piovesan - CREA 8125 D/RO  
Josiane Beatriz Faustino - CREA 47100 D/MG  
João Roberto de Araújo Campos - CREA 9240 D/AC

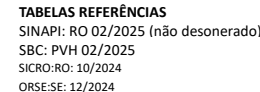
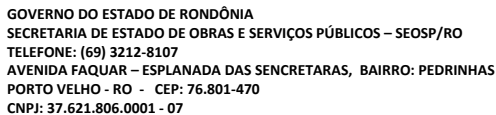
DADOS CADASTRAIS

OBJETO: Conclusão da Obra Inacabada Anexo ao Centro Político Administrativo  
ENDEREÇO: Av. Farquar, s/n.", Palácio Rio Madeira, Bairro Pedrinhas, CEP: 76.801-470  
DATA BASE: fev/25

TABELAS REFERÊNCIAS  
SINAPI: RO 02/2025 (não desonerado)  
SBC: PVH 02/2025  
SICRO:RO: 10/2024  
ORSE:SE: 12/2024

	BDI GERAL: 22,88%
	BDI DIFERENCIADO: 15,28%

COMPOSIÇÕES DE CUSTOS UNITÁRIOS - PRINCIPAIS										
[179]	Composição	SINAPI	93664	DISJUNTOR BIPOLAR TIPO DIN, CORRENTE NOMINAL DE 32A - FORNECIMENTO E INSTALAÇÃO. AF_10/2020	INSTALACAO ELETRICA/ELETRIFICACAO E ILUMINACAO EXTERNA	UN	1	58,23	58,23	
	Tipo	Banco	Código	Descrição	Classe/Tipo	Unidade	Quantidade	Preço s/ BDI	Total	
	Composição Auxiliar	SINAPI	88247	AUXILIAR DE ELETRICISTA COM ENCARGOS COMPLEMENTARES	SEDI - SERVICOS DIVERSOS	H	0,1823	28,17	5,13	
	Insumo	SINAPI	34616	DISJUNTOR TERMOMAGNETICO PARA TRILHO DIN (IEC), BIPOLAR, 6 - 32 A	Material	UN	1	44,21	44,21	
	Insumo	SINAPI	1573	TERMINAL A COMPRESSAO EM COBRE ESTANHADO PARA CABO 6 MM2, 1 FURO E 1 COMPRESSAO, PARA PARAFUSO DE FIXACAO M6	Material	UN	2	1,55	3,10	
	Composição Auxiliar	SINAPI	88264	ELETRICISTA COM ENCARGOS COMPLEMENTARES	SEDI - SERVICOS DIVERSOS	H	0,1823	31,77	5,79	
					MO sem LS :	3,71	LS :	4,41	MO com LS :	8,12
					Valor do BDI :	N/D			Valor com BDI :	N/D
[180]	Composição	SINAPI	93654	DISJUNTOR MONOPOLAR TIPO DIN, CORRENTE NOMINAL DE 16A - FORNECIMENTO E INSTALAÇÃO. AF_10/2020	INSTALACAO ELETRICA/ELETRIFICACAO E ILUMINACAO EXTERNA	UN	1	11,56	11,56	
	Tipo	Banco	Código	Descrição	Classe/Tipo	Unidade	Quantidade	Preço s/ BDI	Total	
	Composição Auxiliar	SINAPI	88247	AUXILIAR DE ELETRICISTA COM ENCARGOS COMPLEMENTARES	SEDI - SERVICOS DIVERSOS	H	0,0476	28,17	1,34	
	Insumo	SINAPI	34653	DISJUNTOR TERMOMAGNETICO PARA TRILHO DIN (IEC), MONOPOLAR, 6 - 32 A	Material	UN	1	7,71	7,71	
	Insumo	SINAPI	1570	TERMINAL A COMPRESSAO EM COBRE ESTANHADO PARA CABO 2,5 MM2, 1 FURO E 1 COMPRESSAO, PARA PARAFUSO DE FIXACAO M5	Material	UN	1	1	1,00	
	Composição Auxiliar	SINAPI	88264	ELETRICISTA COM ENCARGOS COMPLEMENTARES	SEDI - SERVICOS DIVERSOS	H	0,0476	31,77	1,51	
					MO sem LS :	0,96	LS :	1,15	MO com LS :	2,11
					Valor do BDI :	N/D			Valor com BDI :	N/D
[181]	Composição	SINAPI	93673	DISJUNTOR TRIPOLAR TIPO DIN, CORRENTE NOMINAL DE 50A - FORNECIMENTO E INSTALAÇÃO. AF_10/2020	INSTALACAO ELETRICA/ELETRIFICACAO E ILUMINACAO EXTERNA	UN	1	94,16	94,16	
	Tipo	Banco	Código	Descrição	Classe/Tipo	Unidade	Quantidade	Preço s/ BDI	Total	
	Insumo	SINAPI	1575	TERMINAL A COMPRESSAO EM COBRE ESTANHADO PARA CABO 16 MM2, 1 FURO E 1 COMPRESSAO, PARA PARAFUSO DE FIXACAO M6	Material	UN	3	1,99	5,97	
	Composição Auxiliar	SINAPI	88264	ELETRICISTA COM ENCARGOS COMPLEMENTARES	SEDI - SERVICOS DIVERSOS	H	0,5677	31,77	18,03	
	Composição Auxiliar	SINAPI	88247	AUXILIAR DE ELETRICISTA COM ENCARGOS COMPLEMENTARES	SEDI - SERVICOS DIVERSOS	H	0,5677	28,17	15,99	
	Insumo	SINAPI	34709	DISJUNTOR TERMOMAGNETICO PARA TRILHO DIN (IEC), TRIPOLAR, 10 - 50 A	Material	UN	1	54,17	54,17	
					MO sem LS :	11,58	LS :	13,74	MO com LS :	25,32
					Valor do BDI :	N/D			Valor com BDI :	N/D
[182]	Composição	SINAPI	88264	ELETRICISTA COM ENCARGOS COMPLEMENTARES	SERVICOS DIVERSOS	H	1	31,77	31,77	
	Tipo	Banco	Código	Descrição	Classe/Tipo	Unidade	Quantidade	Preço s/ BDI	Total	
	Insumo	SINAPI	43484	EPI - FAMILIA ELETRICISTA - HORISTA (ENCARGOS COMPLEMENTARES - COLETADO CAIXA)	Material	H	1	1,26	1,26	
	Insumo	SINAPI	37370	ALIMENTACAO - HORISTA (COLETADO CAIXA - ENCARGOS COMPLEMENTARES)	Material	H	1	3,44	3,44	
	Insumo	SINAPI	43460	FERRAMENTAS - FAMILIA ELETRICISTA - HORISTA (ENCARGOS COMPLEMENTARES - COLETADO CAIXA)	Material	H	1	0,86	0,86	
	Insumo	SINAPI	2436	ELETRICISTA (HORISTA)	Mão de Obra	H	1	23,24	23,24	
	Insumo	SINAPI	37373	SEGURO - HORISTA (COLETADO CAIXA - ENCARGOS COMPLEMENTARES)	Material	H	1	0,08	0,08	
	Insumo	SINAPI	37372	EXAMES - HORISTA (COLETADO CAIXA - ENCARGOS COMPLEMENTARES)	Material	H	1	1,43	1,43	
	Composição Auxiliar	SINAPI	95332	CURSO DE CAPACITAÇÃO PARA ELETRICISTA (ENCARGOS COMPLEMENTARES) - HORISTA	SEDI - SERVICOS DIVERSOS	H	1	0,86	0,86	
	Insumo	SINAPI	37371	TRANSPORTE - HORISTA (COLETADO CAIXA - ENCARGOS COMPLEMENTARES)	Material	H	1	0,6	0,6	



Diego Expedito Martins de Oliveira - CREA 8154 D/RO  
Jayne Carlos Piovesan - CREA 8125 D/RO  
Josiane Beatriz Faustino - CREA 47100 D/MG  
João Roberto de Araújo Campos - CREA 9240 D/AC

**OBJETO:** Conclusão da Obra Inacabada Anexo ao Centro Político Administrativo  
**ENDEREÇO:** Av. Farquar, s/n.º, Palácio Rio Madeira, Bairro Pedrinhas, CEP: 76.801-470  
**DATA BASE:** fev/25

COMPOSIÇÕES DE CUSTOS UNITÁRIOS - PRINCIPAIS

[184]	Composição	SINAPI	ELETRODUTO RÍGIDO ROSCÁVEL, PVC, DN 75 MM (2 1/2"), PARA REDE ENTERRADA DE DISTRIBUIÇÃO DE ENERGIA ELÉTRICA - FORNECIMENTO E 93010 INSTALAÇÃO. AF_12/2021				INSTALACAO ELETRICA/ELETRIFICACAO E ILUMINACAO EXTERNA			M	1	42,3	42,30
	Tipo	Banco	Código	Descrição		Classe/Tipo	Unidade	Quantidade	Preço s/ BDI	Total			
	Insumo	SINAPI	2682	ELETRODUTO DE PVC RIGIDO ROSCAVEL DE 2 1/2 ", SEM LUBA		Material	M		1,1	30,07		33,07	
	Composição Auxiliar	SINAPI	88264	ELETRICISTA COM ENCARGOS COMPLEMENTARES		SEDI - SERVICOS DIVERSOS	H		0,1542	31,77		4,89	
	Composição Auxiliar	SINAPI	88247	AUXILIAR DE ELETRICISTA COM ENCARGOS COMPLEMENTARES		SEDI - SERVICOS DIVERSOS	H		0,1542	28,17		4,34	
							MO sem LS :	3,14	LS :	3,73	MO com LS :	6,87	
							Valor do BDI :	N/D			Valor com BDI :	N/D	

[185]	Composição	SINAPI	95727 ELETRODUTO RÍGIDO SOLDÁVEL, PVC, DN 25 MM (3/4"), APARENTE - FORNECIMENTO E INSTALAÇÃO. AF_10/2022_PA				INSTALACAO ELETRICA/ELETRIFICACAO E ILUMINACAO EXTERNA	M	1	23,16	23,16
	Tipo	Banco	Código	Descrição	Classe/Tipo	Unidade	Quantidade	Preço s/ BDI	Total		
	Composição Auxiliar	SINAPI	88247	AUXILIAR DE ELETRICISTA COM ENCARGOS COMPLEMENTARES	SEDI - SERVICOS DIVERSOS	H	0,122	28,17	3,42		
	Insumo	SINAPI	2678	ELETRODUTO DE PVC RIGIDO SOLDAVEL, CLASSE B, DE 25 MM	Material	M	1,0538	3,22	3,39		
				FIXAÇÃO DE TUBOS HORIZONTAIS DE PVC ÁGUA, PVC ESGOTO, PVC ÁGUA PLUVIAL, CPVC, PPR, COBRE OU AÇO, DIÂMETROS MENORES OU IGUAIS A 40 MM, COM ABRAÇADEIRA METÁLICA RÍGIDA TIPO U							
	Composição Auxiliar	SINAPI	91170	PERFIL 1 1/4", FIXADA EM PERFILADO EM LAJE. AF_09/2023_PS	INHI - INSTALACOES HIDRO SANITARIAS	M	1	12,47	12,47		
	Composição Auxiliar	SINAPI	88264	ELETRICISTA COM ENCARGOS COMPLEMENTARES	SEDI - SERVICOS DIVERSOS	H	0,122	31,77	3,87		
					MO sem LS :	5,10	LS :	6,06	MO com LS :	11,16	
				Valor do BDI :	N/D			Valor com BDI :	N/D		

[186]	Composição	SINAPI	95728 ELETRODUTO RÍGIDO SOLDÁVEL, PVC, DN 32 MM (1"), APARENTE - FORNECIMENTO E INSTALAÇÃO. AF_10/2022_PA				INSTALACAO ELETRICA/ELETRIFICACAO E ILUMINACAO EXTERNA	M	1	29,85	29,85
	Tipo	Banco	Código	Descrição			Classe/Tipo	Unidade	Quantidade	Preço s/ BDI	Total



GOVERNO DO ESTADO DE RONDÔNIA  
SECRETARIA DE ESTADO DE OBRAS E SERVIÇOS PÚBLICOS – SEOSP/RO  
TELEFONE: (69) 3212-8107  
AVENIDA FAQUAR – ESPLANADA DAS SENCRETARAS, BAIRRO: PEDRINHAS  
PORTO VELHO - RO - CEP: 76.801-470  
CNPJ: 37.621.806.0001 - 07



RESP.TÉCNICO - ATUALIZAÇÃO DO ORÇAMENTO  
Diego Expedito Martins de Oliveira - CREA 8154 D/RO  
Jayne Carlos Piovesan - CREA 8125 D/RO  
Josiane Beatriz Faustino - CREA 47100 D/MG  
João Roberto de Araújo Campos - CREA 9240 D/AC

DADOS CADASTRAIS

OBJETO: Conclusão da Obra Inacabada Anexo ao Centro Político Administrativo  
ENDEREÇO: Av. Farquar, s/n.", Palácio Rio Madeira, Bairro Pedrinhas, CEP: 76.801-470  
DATA BASE: fev/25

TABELAS REFERÊNCIAS  
SINAPI: RO 02/2025 (não desonerado)  
SBC: PVH 02/2025  
SICRO:RO: 10/2024  
ORSE:SE: 12/2024

	BDI GERAL: 22,88%
	BDI DIFERENCIADO: 15,28%

COMPOSIÇÕES DE CUSTOS UNITÁRIOS - PRINCIPAIS											
	Composição Auxiliar	SINAPI	91170	PERFIL 1 1/4", FIXADA EM PERFILADO EM LAJE. AF_09/2023_PS	FIXAÇÃO DE TUBOS HORIZONTAIS DE PVC ÁGUA, PVC ESGOTO, PVC ÁGUA PLUVIAL, CPVC, PPR, COBRE OU AÇO, DIÂMETROS MENORES OU IGUAIS A 40 MM, COM ABRAÇADEIRA METÁLICA RÍGIDA TIPO U	INHI - INSTALACOES HIDRO SANITARIAS	M	1	12,47	12,47	
	Composição Auxiliar	SINAPI	88264	ELETRICISTA COM ENCARGOS COMPLEMENTARES		SEDI - SERVICOS DIVERSOS	H	0,203	31,77	6,44	
	Composição Auxiliar	SINAPI	88247	AUXILIAR DE ELETRICISTA COM ENCARGOS COMPLEMENTARES		SEDI - SERVICOS DIVERSOS	H	0,203	28,17	5,71	
	Insumo	SINAPI	2679	ELETRODUTO DE PVC RIGIDO SOLDAVEL, CLASSE B, DE 32 MM		Material	M	1,0538	4,97	5,23	
						MO sem LS :	6,75	LS :	8,02	MO com LS :	14,77
						Valor do BDI :	N/D			Valor com BDI :	N/D
[187]	Composição	SINAPI	87527	EMBOÇO, EM ARGAMASSA TRAÇO 1:2:8, PREPARO MECÂNICO, APLICADO MANUALMENTE EM PAREDES INTERNAS DE AMBIENTES COM ÁREA MENOR QUE 5M², E ≈17,5MM, COM TALISCAS. AF_03/2024	REVESTIMENTO E TRATAMENTO DE SUPERFÍCIES	M2		1	46,15	46,15	
	Tipo	Banco	Código	Descrição	Classe/Tipo	Unidade	Quantidade	Preço s/ BDI	Total		
	Composição Auxiliar	SINAPI	88309	PEDREIRO COM ENCARGOS COMPLEMENTARES	SEDI - SERVICOS DIVERSOS	H	0,5514	30,21	16,65		
				ARGAMASSA TRAÇO 1:2:8 (EM VOLUME DE CIMENTO, CAL E AREIA MÉDIA ÚMIDA) PARA EMBOÇO/MASSA ÚNICA/ASSENTAMENTO DE ALVENARIA DE VEDAÇÃO, PREPARO MECÂNICO COM BETONEIRA 400 L.							
	Composição Auxiliar	SINAPI	87292	AF_08/2019	SEDI - SERVICOS DIVERSOS	M3	0,0304	735,52	22,35		
	Composição Auxiliar	SINAPI	88316	SERVENTE COM ENCARGOS COMPLEMENTARES	SEDI - SERVICOS DIVERSOS	H	0,2757	25,95	7,15		
					MO sem LS :	9,20	LS :	10,92	MO com LS :	20,12	
					Valor do BDI :	N/D			Valor com BDI :	N/D	
[188]	Composição	SINAPI	88267	ENCANADOR OU BOMBEIRO HIDRÁULICO COM ENCARGOS COMPLEMENTARES	SERVICOS DIVERSOS	H		1	29,51	29,51	
	Tipo	Banco	Código	Descrição	Classe/Tipo	Unidade	Quantidade	Preço s/ BDI	Total		
	Composição Auxiliar	SINAPI	95335	CURSO DE CAPACITAÇÃO PARA ENCANADOR OU BOMBEIRO HIDRÁULICO (ENCARGOS COMPLEMENTARES) - HORISTA	SEDI - SERVICOS DIVERSOS	H	1	0,39	0,39		
	Insumo	SINAPI	37371	TRANSPORTE - HORISTA (COLETADO CAIXA - ENCARGOS COMPLEMENTARES)	Material	H	1	0,6	0,60		
	Insumo	SINAPI	43485	EPI - FAMILIA ENCANADOR - HORISTA (ENCARGOS COMPLEMENTARES - COLETADO CAIXA)	Material	H	1	1,13	1,13		
	Insumo	SINAPI	37370	ALIMENTACAO - HORISTA (COLETADO CAIXA - ENCARGOS COMPLEMENTARES)	Material	H	1	3,44	3,44		
	Insumo	SINAPI	43461	FERRAMENTAS - FAMILIA ENCANADOR - HORISTA (ENCARGOS COMPLEMENTARES - COLETADO CAIXA)	Material	H	1	0,31	0,31		
	Insumo	SINAPI	2696	ENCANADOR OU BOMBEIRO HIDRAULICO (HORISTA)	Mão de Obra	H	1	22,13	22,13		
	Insumo	SINAPI	37373	SEGURO - HORISTA (COLETADO CAIXA - ENCARGOS COMPLEMENTARES)	Material	H	1	0,08	0,08		
	Insumo	SINAPI	37372	EXAMES - HORISTA (COLETADO CAIXA - ENCARGOS COMPLEMENTARES)	Material	H	1	1,43	1,43		
					MO sem LS :	10,30	LS :	12,22	MO com LS :	22,52	
					Valor do BDI :	N/D			Valor com BDI :	N/D	
[189]	Composição	SINAPI	93572	ENCARREGADO GERAL DE OBRAS COM ENCARGOS COMPLEMENTARES	SERVICOS DIVERSOS	MES		1	4984,56	4.984,56	
	Tipo	Banco	Código	Descrição	Classe/Tipo	Unidade	Quantidade	Preço s/ BDI	Total		
	Composição Auxiliar	SINAPI	95422	CURSO DE CAPACITAÇÃO PARA ENCARREGADO GERAL DE OBRAS (ENCARGOS COMPLEMENTARES) - MENSALISTA	SEDI - SERVICOS DIVERSOS	MES	1	69,81	69,81		
	Insumo	SINAPI	40818	ENCARREGADO GERAL DE OBRAS (MENSALISTA)	Mão de Obra	MES	1	4371,33	4.371,33		
	Insumo	SINAPI	43499	EPI - FAMILIA ENCARREGADO GERAL - MENSALISTA (ENCARGOS COMPLEMENTARES - COLETADO CAIXA)	Material	MES	1	241,99	241,99		
	Insumo	SINAPI	43475	FERRAMENTAS - FAMILIA ENCARREGADO GERAL - MENSALISTA (ENCARGOS COMPLEMENTARES - COLETADO CAIXA)	Material	MES	1	15,46	15,46		
	Insumo	SINAPI	40864	SEGURO - MENSALISTA (COLETADO CAIXA - ENCARGOS COMPLEMENTARES)	Material	MES	1	15,46	15,46		
	Insumo	SINAPI	40863	EXAMES - MENSALISTA (COLETADO CAIXA - ENCARGOS COMPLEMENTARES)	Material	MES	1	270,51	270,51		
					MO sem LS :	2.574,87	LS :	1.866,27	MO com LS :	4.441,14	
					Valor do BDI :	N/D			Valor com BDI :	N/D	
[190]	Composição	SINAPI	86884	ENGATE FLEXÍVEL EM PLÁSTICO BRANCO, 1/2" X 30CM - FORNECIMENTO E INSTALAÇÃO. AF_01/2020	INSTALACOES HIDRO SANITARIAS	UN		1	11,6	11,60	



GOVERNO DO ESTADO DE RONDÔNIA  
SECRETARIA DE ESTADO DE OBRAS E SERVIÇOS PÚBLICOS – SEOSP/RO  
TELEFONE: (69) 3212-8107  
AVENIDA FAQUAR – ESPLANADA DAS SENCRETARAS, BAIRRO: PEDRINHAS  
PORTO VELHO - RO - CEP: 76.801-470  
CNPJ: 37.621.806.0001 - 07



RESP.TÉCNICO - ATUALIZAÇÃO DO ORÇAMENTO  
Diego Expedito Martins de Oliveira - CREA 8154 D/RO  
Jayne Carlos Piovesan - CREA 8125 D/RO  
Josiane Beatriz Faustino - CREA 47100 D/MG  
João Roberto de Araújo Campos - CREA 9240 D/AC

DADOS CADASTRAIS

OBJETO: Conclusão da Obra Inacabada Anexo ao Centro Político Administrativo  
ENDEREÇO: Av. Farquar, s/n.°, Palácio Rio Madeira, Bairro Pedrinhas, CEP: 76.801-470  
DATA BASE: fev/25

TABELAS REFERÊNCIAS  
SINAPI: RO 02/2025 (não desonerado)  
SBC: PVH 02/2025  
SICRO:RO: 10/2024  
ORSE:SE: 12/2024

	BDI GERAL: 22,88%
	BDI DIFERENCIADO: 15,28%

COMPOSIÇÕES DE CUSTOS UNITÁRIOS - PRINCIPAIS										
	Tipo	Banco	Código	Descrição	Classe/Tipo	Unidade	Quantidade	Preço s/ BDI	Total	
	Composição Auxiliar	SINAPI	88267	ENCANADOR OU BOMBEIRO HIDRÁULICO COM ENCARGOS COMPLEMENTARES	SEDI - SERVICOS DIVERSOS	H	0,1525	29,51	4,50	
	Insumo	SINAPI	6141	ENGATE/RABICHO FLEXIVEL PLASTICO (PVC OU ABS) BRANCO 1/2" X 30 CM	Material	UN	1	5,8	5,80	
	Insumo	SINAPI	3146	FITA VEDA ROSCA EM ROLOS DE 18 MM X 10 M (L X C)	Material	UN	0,021	3,2	0,06	
	Composição Auxiliar	SINAPI	88316	SERVENTE COM ENCARGOS COMPLEMENTARES	SEDI - SERVICOS DIVERSOS	H	0,0481	25,95	1,24	
						MO sem LS : Valor do BDI : N/D	1,97	LS :	2,34	MO com LS : Valor com BDI : N/D
[191]	Composição	SINAPI	86885	ENGATE FLEXÍVEL EM PLÁSTICO BRANCO, 1/2" X 40CM - FORNECIMENTO E INSTALAÇÃO. AF_01/2020	INSTALACOES HIDRO SANITARIAS	UN	1	13,11	13,11	
	Tipo	Banco	Código	Descrição	Classe/Tipo	Unidade	Quantidade	Preço s/ BDI	Total	
	Composição Auxiliar	SINAPI	88316	SERVENTE COM ENCARGOS COMPLEMENTARES	SEDI - SERVICOS DIVERSOS	H	0,0481	25,95	1,24	
	Composição Auxiliar	SINAPI	88267	ENCANADOR OU BOMBEIRO HIDRÁULICO COM ENCARGOS COMPLEMENTARES	SEDI - SERVICOS DIVERSOS	H	0,1525	29,51	4,50	
	Insumo	SINAPI	11681	ENGATE/RABICHO FLEXIVEL PLASTICO (PVC OU ABS) BRANCO 1/2" X 40 CM	Material	UN	1	7,31	7,31	
	Insumo	SINAPI	3146	FITA VEDA ROSCA EM ROLOS DE 18 MM X 10 M (L X C)	Material	UN	0,021	3,2	0,06	
					MO sem LS : Valor do BDI : N/D	1,97	LS :	2,34	MO com LS : Valor com BDI : N/D	4,31
[192]	Composição	SINAPI	93565	ENGENHEIRO CIVIL DE OBRA JUNIOR COM ENCARGOS COMPLEMENTARES	SERVICOS DIVERSOS	MES	1	22936,88	22.936,88	
	Tipo	Banco	Código	Descrição	Classe/Tipo	Unidade	Quantidade	Preço s/ BDI	Total	
	Insumo	SINAPI	40864	SEGURO - MENSALISTA (COLETADO CAIXA - ENCARGOS COMPLEMENTARES)	Material	MES	1	15,46	15,46	
	Insumo	SINAPI	40863	EXAMES - MENSALISTA (COLETADO CAIXA - ENCARGOS COMPLEMENTARES)	Material	MES	1	270,51	270,51	
	Composição Auxiliar	SINAPI	95415	CURSO DE CAPACITAÇÃO PARA ENGENHEIRO CIVIL DE OBRA JÚNIOR (ENCARGOS COMPLEMENTARES) - MENSALISTA	SEDI - SERVICOS DIVERSOS	MES	1	247,47	247,47	
	Insumo	SINAPI	40811	ENGENHEIRO CIVIL DE OBRA JUNIOR (MENSALISTA)	Mão de Obra	MES	1	22255,09	22.255,09	
	Insumo	SINAPI	43498	EPI - FAMILIA ENGENHEIRO CIVIL - MENSALISTA (ENCARGOS COMPLEMENTARES - COLETADO CAIXA)	Material	MES	1	146	146,00	
	Insumo	SINAPI	43474	FERRAMENTAS - FAMILIA ENGENHEIRO CIVIL - MENSALISTA (ENCARGOS COMPLEMENTARES - COLETADO CAIXA)	Material	MES	1	2,35	2,35	
						MO sem LS : Valor do BDI : N/D	13.046,47	LS :	9.456,09	MO com LS : Valor com BDI : N/D
[193]	Composição	SINAPI	90778	ENGENHEIRO CIVIL DE OBRA PLENO COM ENCARGOS COMPLEMENTARES	SERVICOS DIVERSOS	H	1	138,91	138,91	
	Tipo	Banco	Código	Descrição	Classe/Tipo	Unidade	Quantidade	Preço s/ BDI	Total	
	Insumo	SINAPI	43462	FERRAMENTAS - FAMILIA ENGENHEIRO CIVIL - HORISTA (ENCARGOS COMPLEMENTARES - COLETADO CAIXA)	Material	H	1	0,01	0,01	
	Insumo	SINAPI	37373	SEGURO - HORISTA (COLETADO CAIXA - ENCARGOS COMPLEMENTARES)	Material	H	1	0,08	0,08	
	Insumo	SINAPI	37372	EXAMES - HORISTA (COLETADO CAIXA - ENCARGOS COMPLEMENTARES)	Material	H	1	1,43	1,43	
	Composição Auxiliar	SINAPI	95403	CURSO DE CAPACITAÇÃO PARA ENGENHEIRO CIVIL DE OBRA PLENO (ENCARGOS COMPLEMENTARES) - HORISTA	SEDI - SERVICOS DIVERSOS	H	1	1,98	1,98	
	Insumo	SINAPI	2707	ENGENHEIRO CIVIL DE OBRA PLENO (HORISTA)	Mão de Obra	H	1	134,64	134,64	
	Insumo	SINAPI	43486	EPI - FAMILIA ENGENHEIRO CIVIL - HORISTA (ENCARGOS COMPLEMENTARES - COLETADO CAIXA)	Material	H	1	0,77	0,77	
					MO sem LS : Valor do BDI : N/D	62,46	LS :	74,16	MO com LS : Valor com BDI : N/D	136,62
[194]	Composição	SINAPI	93358	ESCAVAÇÃO MANUAL DE VALA. AF_09/2024	MOVIMENTO DE TERRA	M3	1	102,65	102,65	
	Tipo	Banco	Código	Descrição	Classe/Tipo	Unidade	Quantidade	Preço s/ BDI	Total	208,282



GOVERNO DO ESTADO DE RONDÔNIA  
SECRETARIA DE ESTADO DE OBRAS E SERVIÇOS PÚBLICOS – SEOSP/RO  
TELEFONE: (69) 3212-8107  
AVENIDA FAQUAR – ESPLANADA DAS SENCRETARAS, BAIRRO: PEDRINHAS  
PORTO VELHO - RO - CEP: 76.801-470  
CNPJ: 37.621.806.0001 - 07



RESP.TÉCNICO - ATUALIZAÇÃO DO ORÇAMENTO  
Diego Expedito Martins de Oliveira - CREA 8154 D/RO  
Jayne Carlos Piovesan - CREA 8125 D/RO  
Josiane Beatriz Faustino - CREA 47100 D/MG  
João Roberto de Araújo Campos - CREA 9240 D/AC

DADOS CADASTRAIS

OBJETO: Conclusão da Obra Inacabada Anexo ao Centro Político Administrativo  
ENDEREÇO: Av. Farquar, s/n.", Palácio Rio Madeira, Bairro Pedrinhas, CEP: 76.801-470  
DATA BASE: fev/25

TABELAS REFERÊNCIAS  
SINAPI: RO 02/2025 (não desonerado)  
SBC: PVH 02/2025  
SICRO:RO: 10/2024  
ORSE:SE: 12/2024

	BDI GERAL: 22,88%
	BDI DIFERENCIADO: 15,28%

COMPOSIÇÕES DE CUSTOS UNITÁRIOS - PRINCIPAIS												
Composição Auxiliar	SINAPI	88316	SERVENTE COM ENCARGOS COMPLEMENTARES				SEDI - SERVICOS DIVERSOS	H	3,9557667	25,95	102,65	
							MO sem LS :	33,28	LS :	39,51	MO com LS :	72,79
							Valor do BDI :	N/D			Valor com BDI :	N/D

[195]	Composição	SINAPI	5632 ESCAVADEIRA HIDRÁULICA SOBRE ESTEIRAS, CAÇAMBA 0,80 M3, PESO OPERACIONAL 17 T, POTENCIA BRUTA 111 HP - CHI DIURNO. AF_06/2014				CUSTOS HORÁRIOS DE MÁQUINAS E EQUIPAMENTOS	CHI	1	101,31	101,31	
	Tipo	Banco	Código	Descrição			Classe/Tipo	Unidade	Quantidade	Preço s/ BDI	Total	
	Composição Auxiliar	SINAPI	5627	ESCAVADEIRA HIDRÁULICA SOBRE ESTEIRAS, CAÇAMBA 0,80 M3, PESO OPERACIONAL 17 T, POTENCIA BRUTA 111 HP - DEPRECIAÇÃO. AF_06/2014			EQUIPAMENTOS	H	1	54,88	54,88	
	Composição Auxiliar	SINAPI	88294	OPERADOR DE ESCAVADEIRA COM ENCARGOS COMPLEMENTARES			SEDI - SERVICOS DIVERSOS	H	1	31,93	31,93	
	Composição Auxiliar	SINAPI	5628	ESCAVADEIRA HIDRÁULICA SOBRE ESTEIRAS, CAÇAMBA 0,80 M3, PESO OPERACIONAL 17 T, POTENCIA BRUTA 111 HP - JUROS. AF_06/2014			EQUIPAMENTOS	H	1	14,5	14,50	
							MO sem LS :	11,65	LS :	13,83	MO com LS :	25,48
							Valor do BDI :	N/D			Valor com BDI :	N/D

[196]	Composição	SINAPI	5631 ESCAVADEIRA HIDRÁULICA SOBRE ESTEIRAS, CAÇAMBA 0,80 M3, PESO OPERACIONAL 17 T, POTENCIA BRUTA 111 HP - CHP DIURNO. AF_06/2014				CUSTOS HORÁRIOS DE MÁQUINAS E EQUIPAMENTOS					CHP	1	244,65	244,65
	Tipo	Banco	Código	Descrição				Classe/Tipo	Unidade	Quantidade	Preço s/ BDI	Total			
	Composição Auxiliar	SINAPI	5628	ESCAVADEIRA HIDRÁULICA SOBRE ESTEIRAS, CAÇAMBA 0,80 M3, PESO OPERACIONAL 17 T, POTENCIA BRUTA 111 HP - JUROS. AF_06/2014				EQUIPAMENTOS	H	1	14,5	14,50			
	Composição Auxiliar	SINAPI	5627	ESCAVADEIRA HIDRÁULICA SOBRE ESTEIRAS, CAÇAMBA 0,80 M3, PESO OPERACIONAL 17 T, POTENCIA BRUTA 111 HP - DEPRECIAÇÃO. AF_06/2014				EQUIPAMENTOS	H	1	54,88	54,88			
	Composição Auxiliar	SINAPI	88294	OPERADOR DE ESCAVADEIRA COM ENCARGOS COMPLEMENTARES				SEDI - SERVICOS DIVERSOS	H	1	31,93	31,93			
	Composição Auxiliar	SINAPI	5630	ESCAVADEIRA HIDRÁULICA SOBRE ESTEIRAS, CAÇAMBA 0,80 M3, PESO OPERACIONAL 17 T, POTENCIA BRUTA 111 HP - MATERIAIS NA OPERAÇÃO. AF_06/2014				EQUIPAMENTOS	H	1	74,74	74,74			
	Composição Auxiliar	SINAPI	5629	ESCAVADEIRA HIDRÁULICA SOBRE ESTEIRAS, CAÇAMBA 0,80 M3, PESO OPERACIONAL 17 T, POTENCIA BRUTA 111 HP - MANUTENÇÃO. AF_06/2014				EQUIPAMENTOS	H	1	68,6	68,60			
								MO sem LS :	11,65	LS :	13,83	MO com LS :	25,48		
							Valor do BDI :	N/D			Valor com BDI :	N/D			

[197]	Composição	SINAPI	5627 ESCAVADEIRA HIDRÁULICA SOBRE ESTEIRAS, CAÇAMBA 0,80 M3, PESO OPERACIONAL 17 T, POTENCIA BRUTA 111 HP - DEPRECIAÇÃO. AF_06/2014				CUSTOS HORÁRIOS DE MÁQUINAS E EQUIPAMENTOS		H	1	54,88	54,88	
	Tipo	Banco	Código	Descrição				Classe/Tipo	Unidade	Quantidade	Preço s/ BDI	Total	
	Insumo	SINAPI	10685	ESCAVADEIRA HIDRAULICA SOBRE ESTEIRAS, CACAMBA 0,80M3, PESO OPERACIONAL 17T, POTENCIA BRUTA 111HP				Equipamento	UN	0,000056	980000	54,88	
								MO sem LS :	0,00	LS :	0,00	MO com LS :	0,00
								Valor do BDI :	N/D			Valor com BDI :	N/D

[198]	Composição	SINAPI	5628 ESCAVADEIRA HIDRÁULICA SOBRE ESTEIRAS, CAÇAMBA 0,80 M3, PESO OPERACIONAL 17 T, POTENCIA BRUTA 111 HP - JUROS. AF_06/2014				CUSTOS HORÁRIOS DE MÁQUINAS E EQUIPAMENTOS		H	1	14,5	14,50	
	Tipo	Banco	Código	Descrição				Classe/Tipo	Unidade	Quantidade	Preço s/ BDI	Total	
	Insumo	SINAPI	10685	ESCAVADEIRA HIDRAULICA SOBRE ESTEIRAS, CACAMBA 0,80M3, PESO OPERACIONAL 17T, POTENCIA BRUTA 111HP				Equipamento	UN	0,0000148	980000	14,50	
								MO sem LS :	0,00	LS :	0,00	MO com LS :	0,00
								Valor do BDI :	N/D			Valor com BDI :	N/D



GOVERNO DO ESTADO DE RONDÔNIA  
SECRETARIA DE ESTADO DE OBRAS E SERVIÇOS PÚBLICOS – SEOSP/RO  
TELEFONE: (69) 3212-8107  
AVENIDA FAQUAR – ESPLANADA DAS SENCRETARAS, BAIRRO: PEDRINHAS  
PORTO VELHO - RO - CEP: 76.801-470  
CNPJ: 37.621.806.0001 - 07



RESP.TÉCNICO - ATUALIZAÇÃO DO ORÇAMENTO  
Diego Expedito Martins de Oliveira - CREA 8154 D/RO  
Jayne Carlos Piovesan - CREA 8125 D/RO  
Josiane Beatriz Faustino - CREA 47100 D/MG  
João Roberto de Araújo Campos - CREA 9240 D/AC

DADOS CADASTRAIS

OBJETO: Conclusão da Obra Inacabada Anexo ao Centro Político Administrativo  
ENDEREÇO: Av. Farquar, s/n.", Palácio Rio Madeira, Bairro Pedrinhas, CEP: 76.801-470  
DATA BASE: fev/25

TABELAS REFERÊNCIAS  
SINAPI: RO 02/2025 (não desonerado)  
SBC: PVH 02/2025  
SICRO:RO: 10/2024  
ORSE:SE: 12/2024

	BDI GERAL: 22,88%
	BDI DIFERENCIADO: 15,28%

COMPOSIÇÕES DE CUSTOS UNITÁRIOS - PRINCIPAIS										
[199]	Composição	SINAPI	5629	ESCAVADEIRA HIDRÁULICA SOBRE ESTEIRAS, CAÇAMBA 0,80 M3, PESO OPERACIONAL 17 T, POTENCIA BRUTA 111 HP - MANUTENÇÃO. AF_06/2014	CUSTOS HORÁRIOS DE MÁQUINAS E EQUIPAMENTOS	H	1	68,6	68,60	
	Tipo	Banco	Código	Descrição	Classe/Tipo	Unidade	Quantidade	Preço s/ BDI	Total	
	Insumo	SINAPI	10685	ESCAVADEIRA HIDRAULICA SOBRE ESTEIRAS, CACAMBA 0,80M3, PESO OPERACIONAL 17T, POTENCIA BRUTA 111HP	Equipamento	UN	0,00007	980000	68,60	
					MO sem LS :	0,00	LS :	0,00	MO com LS :	0,00
					Valor do BDI :	N/D			Valor com BDI :	N/D

[200]	Composição	SINAPI	5630	AF_06/2014	ESCAVADEIRA HIDRÁULICA SOBRE ESTEIRAS, CAÇAMBA 0,80 M3, PESO OPERACIONAL 17 T, POTENCIA BRUTA 111 HP - MATERIAIS NA OPERAÇÃO.	CUSTOS HORÁRIOS DE MÁQUINAS E EQUIPAMENTOS	H	1	74,74	74,74
	Tipo	Banco	Código	Descrição	Classe/Tipo	Unidade	Quantidade	Preço s/ BDI	Total	
	Insumo	SINAPI	4221	OLEO DIESEL COMBUSTIVEL COMUM METROPOLITANO 5-10 OU 5-500	Material	L	10,77	6,94	74,74	
					MO sem LS :	0,00	LS :	0,00	MO com LS :	0,00
					Valor do BDI :	N/D			Valor com BDI :	N/D

[201]	Composição	SINAPI	91486	ESPARGIDOR DE ASFALTO PRESSURIZADO, TANQUE 6 M3 COM ISOLAÇÃO TÉRMICA, AQUECIDO COM 2 MAÇARICOS, COM BARRA ESPARGIDORA 3,60 M, MONTADO SOBRE CAMINHÃO TOCO, PBT 14.300 KG, POTÊNCIA 185 CV - CHI DIURNO. AF_05/2023	CUSTOS HORÁRIOS DE MÁQUINAS E EQUIPAMENTOS	CHI	1	73,86	73,86	
	Tipo	Banco	Código	Descrição	Classe/Tipo	Unidade	Quantidade	Preço s/ BDI	Total	
	Composição Auxiliar	SINAPI	91469	ESPARGIDOR DE ASFALTO PRESSURIZADO, TANQUE 6 M3 COM ISOLAÇÃO TÉRMICA, AQUECIDO COM 2 MAÇARICOS, COM BARRA ESPARGIDORA 3,60 M, MONTADO SOBRE CAMINHÃO TOCO, PBT 14.300 KG, POTÊNCIA 185 CV - JUROS. AF_05/2023	CHOR - CUSTOS HORÁRIOS DE MÁQUINAS E EQUIPAMENTOS	H	1	10,65	10,65	
	Composição Auxiliar	SINAPI	91468	ESPARGIDOR DE ASFALTO PRESSURIZADO, TANQUE 6 M3 COM ISOLAÇÃO TÉRMICA, AQUECIDO COM 2 MAÇARICOS, COM BARRA ESPARGIDORA 3,60 M, MONTADO SOBRE CAMINHÃO TOCO, PBT 14.300 KG, POTÊNCIA 185 CV - DEPRECIACÃO. AF_05/2023	CHOR - CUSTOS HORÁRIOS DE MÁQUINAS E EQUIPAMENTOS	H	1	27,15	27,15	
	Composição Auxiliar	SINAPI	88282	MOTORISTA DE CAMINHÃO COM ENCARGOS COMPLEMENTARES	SEDI - SERVICOS DIVERSOS	H	1	31,76	31,76	
	Composição Auxiliar	SINAPI	91484	ESPARGIDOR DE ASFALTO PRESSURIZADO, TANQUE 6 M3 COM ISOLAÇÃO TÉRMICA, AQUECIDO COM 2 MAÇARICOS, COM BARRA ESPARGIDORA 3,60 M, MONTADO SOBRE CAMINHÃO TOCO, PBT 14.300 KG, POTÊNCIA 185 CV - IMPOSTOS E SEGUROS. AF_05/2023	CHOR - CUSTOS HORÁRIOS DE MÁQUINAS E EQUIPAMENTOS	H	1	4,3	4,30	
					MO sem LS :	11,57	LS :	13,74	MO com LS :	25,31
					Valor do BDI :	N/D			Valor com BDI :	N/D

[202]	Composição	SINAPI	83362	ESPARGIDOR DE ASFALTO PRESSURIZADO, TANQUE 6 M3 COM ISOLAÇÃO TÉRMICA, AQUECIDO COM 2 MAÇARICOS, COM BARRA ESPARGIDORA 3,60 M, MONTADO SOBRE CAMINHÃO TOCO, PBT 14.300 KG, POTÊNCIA 185 CV - CHP DIURNO. AF_05/2023	CUSTOS HORÁRIOS DE MÁQUINAS E EQUIPAMENTOS	CHP	1	299,32	299,32	
	Tipo	Banco	Código	Descrição	Classe/Tipo	Unidade	Quantidade	Preço s/ BDI	Total	
	Composição Auxiliar	SINAPI	91485	ESPARGIDOR DE ASFALTO PRESSURIZADO, TANQUE 6 M3 COM ISOLAÇÃO TÉRMICA, AQUECIDO COM 2 MAÇARICOS, COM BARRA ESPARGIDORA 3,60 M, MONTADO SOBRE CAMINHÃO TOCO, PBT 14.300 KG, POTÊNCIA 185 CV - MATERIAIS NA OPERAÇÃO. AF_05/2023	CHOR - CUSTOS HORÁRIOS DE MÁQUINAS E EQUIPAMENTOS	H	1	179,53	179,53	
	Composição Auxiliar	SINAPI	83361	ESPARGIDOR DE ASFALTO PRESSURIZADO, TANQUE 6 M3 COM ISOLAÇÃO TÉRMICA, AQUECIDO COM 2 MAÇARICOS, COM BARRA ESPARGIDORA 3,60 M, MONTADO SOBRE CAMINHÃO TOCO, PBT 14.300 KG, POTÊNCIA 185 CV - MANUTENÇÃO. AF_08/2015	CHOR - CUSTOS HORÁRIOS DE MÁQUINAS E EQUIPAMENTOS	H	1	45,93	45,93	
	Composição Auxiliar	SINAPI	91484	ESPARGIDOR DE ASFALTO PRESSURIZADO, TANQUE 6 M3 COM ISOLAÇÃO TÉRMICA, AQUECIDO COM 2 MAÇARICOS, COM BARRA ESPARGIDORA 3,60 M, MONTADO SOBRE CAMINHÃO TOCO, PBT 14.300 KG, POTÊNCIA 185 CV - IMPOSTOS E SEGUROS. AF_05/2023	CHOR - CUSTOS HORÁRIOS DE MÁQUINAS E EQUIPAMENTOS	H	1	4,3	4,30	
	Composição Auxiliar	SINAPI	91469	ESPARGIDOR DE ASFALTO PRESSURIZADO, TANQUE 6 M3 COM ISOLAÇÃO TÉRMICA, AQUECIDO COM 2 MAÇARICOS, COM BARRA ESPARGIDORA 3,60 M, MONTADO SOBRE CAMINHÃO TOCO, PBT 14.300 KG, POTÊNCIA 185 CV - JUROS. AF_05/2023	CHOR - CUSTOS HORÁRIOS DE MÁQUINAS E EQUIPAMENTOS	H	1	10,65	10,65	
	Composição Auxiliar	SINAPI	91468	ESPARGIDOR DE ASFALTO PRESSURIZADO, TANQUE 6 M3 COM ISOLAÇÃO TÉRMICA, AQUECIDO COM 2 MAÇARICOS, COM BARRA ESPARGIDORA 3,60 M, MONTADO SOBRE CAMINHÃO TOCO, PBT 14.300 KG, POTÊNCIA 185 CV - DEPRECIACÃO. AF_05/2023	CHOR - CUSTOS HORÁRIOS DE MÁQUINAS E EQUIPAMENTOS	H	1	27,15	27,15	
	Composição Auxiliar	SINAPI	88282	MOTORISTA DE CAMINHÃO COM ENCARGOS COMPLEMENTARES	SEDI - SERVICOS DIVERSOS	H	1	31,76	31,76	
					MO sem LS :	11,57	LS :	13,74	MO com LS :	25,31
					Valor do BDI :	N/D			Valor com BDI :	N/D



GOVERNO DO ESTADO DE RONDÔNIA

SECRETARIA DE ESTADO DE OBRAS E SERVIÇOS PÚBLICOS – SEOSP/RO

TELEFONE: (69) 3212-8107

AVENIDA FAQUAR – ESPLANADA DAS SENCRETARAS, BAIRRO: PEDRINHAS

PORTO VELHO - RO - CEP: 76.801-470

CNPJ: 37.621.806.0001 - 07

RESP.TÉCNICO - ATUALIZAÇÃO DO ORÇAMENTO

Diego Expedito Martins de Oliveira - CREA 8154 D/RO

Jayne Carlos Piovesan - CREA 8125 D/RO

Josiane Beatriz Faustino - CREA 47100 D/MG

João Roberto de Araújo Campos - CREA 9240 D/AC

DADOS CADASTRais

OBJETO: Conclusão da Obra Inacabada Anexo ao Centro Político Administrativo

ENDEREÇO: Av. Farquar, s/n.", Palácio Rio Madeira, Bairro Pedrinhas, CEP: 76.801-470

DATA BASE: fev/25

SEOSP

Secretaria de Estado de Obras e Serviços Públicos

TABELAS REFERÊNCIAS

SINAPI: RO 02/2025 (não desonerado)

SBC: PVH 02/2025

SICRO:RO: 10/2024

ORSE:SE: 12/2024

	BDI GERAL: 22,88%
	BDI DIFERENCIADO: 15,28%

COMPOSIÇÕES DE CUSTOS UNITÁRIOS - PRINCIPAIS

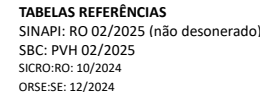
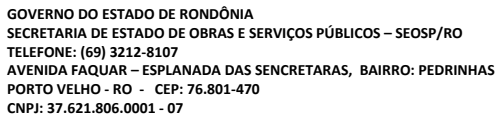
[203]	Composição	SINAPI	ESPARGIDOR DE ASFALTO PRESSURIZADO, TANQUE 6 M3 COM ISOLAÇÃO TÉRMICA, AQUECIDO COM 2 MAÇARICOS, COM BARRA ESPARGIDORA 3,60 M, MONTADO SOBRE CAMINHÃO TOCO, PBT 14.300 KG, POTÊNCIA 185 CV - DEPRECIAÇÃO. AF_05/2023		CUSTOS HORÁRIOS DE MÁQUINAS E EQUIPAMENTOS	H	1	27,15	27,15
	Tipo	Banco	Código	Descrição	Classe/Tipo	Unidade	Quantidade	Preço s/ BDI	Total
	Insumo	SINAPI	37754	CAMINHÃO TOCO, PESO BRUTO TOTAL 14300 KG, CARGA UTIL MAXIMA 9480 KG, DISTANCIA ENTRE EIXOS 4,80 M, POTENCIA 185 CV (INCLUI CABINE E CHASSI, NAO INCLUI CARROCERIA)	Equipamento	UN	0,0000343	562250,6	19,28
	Insumo	SINAPI	36484	ESPARGIDOR DE ASFALTO PRESSURIZADO, TANQUE 6 M3 COM ISOLACAO TERMICA, AQUECIDO COM 2 MACARICOS, COM BARRA ESPARGIDORA 3,60 M, A SER MONTADO SOBRE CAMINHÃO	Equipamento	UN	0,000032	246246,87	7,87
						MO sem LS : 0,00	LS :	0,00	MO com LS : 0,00
						Valor do BDI : N/D			Valor com BDI : N/D

[204]	Composição	SINAPI	ESPARGIDOR DE ASFALTO PRESSURIZADO, TANQUE 6 M3 COM ISOLAÇÃO TÉRMICA, AQUECIDO COM 2 MAÇARICOS, COM BARRA ESPARGIDORA 3,60 M, MONTADO SOBRE CAMINHÃO TOCO, PBT 14.300 KG, POTÊNCIA 185 CV - IMPOSTOS E SEGUROS. AF_05/2023		CUSTOS HORÁRIOS DE MÁQUINAS E EQUIPAMENTOS	H	1	4,3	4,30
	Tipo	Banco	Código	Descrição	Classe/Tipo	Unidade	Quantidade	Preço s/ BDI	Total
	Insumo	SINAPI	37754	CAMINHÃO TOCO, PESO BRUTO TOTAL 14300 KG, CARGA UTIL MAXIMA 9480 KG, DISTANCIA ENTRE EIXOS 4,80 M, POTENCIA 185 CV (INCLUI CABINE E CHASSI, NAO INCLUI CARROCERIA)	Equipamento	UN	0,0000057	562250,6	3,20
	Insumo	SINAPI	36484	ESPARGIDOR DE ASFALTO PRESSURIZADO, TANQUE 6 M3 COM ISOLACAO TERMICA, AQUECIDO COM 2 MACARICOS, COM BARRA ESPARGIDORA 3,60 M, A SER MONTADO SOBRE CAMINHÃO	Equipamento	UN	0,0000045	246246,87	1,10
						MO sem LS : 0,00	LS :	0,00	MO com LS : 0,00
						Valor do BDI : N/D			Valor com BDI : N/D

[205]	Composição	SINAPI	ESPARGIDOR DE ASFALTO PRESSURIZADO, TANQUE 6 M3 COM ISOLAÇÃO TÉRMICA, AQUECIDO COM 2 MAÇARICOS, COM BARRA ESPARGIDORA 3,60 M, MONTADO SOBRE CAMINHÃO TOCO, PBT 14.300 KG, POTÊNCIA 185 CV - JUROS. AF_05/2023		CUSTOS HORÁRIOS DE MÁQUINAS E EQUIPAMENTOS	H	1	10,65	10,65
	Tipo	Banco	Código	Descrição	Classe/Tipo	Unidade	Quantidade	Preço s/ BDI	Total
	Insumo	SINAPI	37754	CAMINHÃO TOCO, PESO BRUTO TOTAL 14300 KG, CARGA UTIL MAXIMA 9480 KG, DISTANCIA ENTRE EIXOS 4,80 M, POTENCIA 185 CV (INCLUI CABINE E CHASSI, NAO INCLUI CARROCERIA)	Equipamento	UN	0,0000141	562250,6	7,92
	Insumo	SINAPI	36484	ESPARGIDOR DE ASFALTO PRESSURIZADO, TANQUE 6 M3 COM ISOLACAO TERMICA, AQUECIDO COM 2 MACARICOS, COM BARRA ESPARGIDORA 3,60 M, A SER MONTADO SOBRE CAMINHÃO	Equipamento	UN	0,0000111	246246,87	2,73
						MO sem LS : 0,00	LS :	0,00	MO com LS : 0,00
						Valor do BDI : N/D			Valor com BDI : N/D

[206]	Composição	SINAPI	ESPARGIDOR DE ASFALTO PRESSURIZADO, TANQUE 6 M3 COM ISOLAÇÃO TÉRMICA, AQUECIDO COM 2 MAÇARICOS, COM BARRA ESPARGIDORA 3,60 M, MONTADO SOBRE CAMINHÃO TOCO, PBT 14.300 KG, POTÊNCIA 185 CV - MANUTENÇÃO. AF_08/2015		CUSTOS HORÁRIOS DE MÁQUINAS E EQUIPAMENTOS	H	1	45,93	45,93
	Tipo	Banco	Código	Descrição	Classe/Tipo	Unidade	Quantidade	Preço s/ BDI	Total
	Insumo	SINAPI	36484	ESPARGIDOR DE ASFALTO PRESSURIZADO, TANQUE 6 M3 COM ISOLACAO TERMICA, AQUECIDO COM 2 MACARICOS, COM BARRA ESPARGIDORA 3,60 M, A SER MONTADO SOBRE CAMINHÃO	Equipamento	UN	0,00004	246246,87	9,84
	Insumo	SINAPI	37754	CAMINHÃO TOCO, PESO BRUTO TOTAL 14300 KG, CARGA UTIL MAXIMA 9480 KG, DISTANCIA ENTRE EIXOS 4,80 M, POTENCIA 185 CV (INCLUI CABINE E CHASSI, NAO INCLUI CARROCERIA)	Equipamento	UN	0,0000642	562250,6	36,09
						MO sem LS : 0,00	LS :	0,00	MO com LS : 0,00
						Valor do BDI : N/D			Valor com BDI : N/D





### DADOS CADASTRAIS

DATA BASE: fev/25

	BDI GERAL: 22,88%
	BDI DIFERENCIADO: 15,28%

COMPOSIÇÕES DE CUSTOS UNITÁRIOS - PRINCIPAIS														
[207]	Composição	SINAPI	ESPARGIDOR DE ASFALTO PRESSURIZADO, TANQUE 6 M3 COM ISOLAÇÃO TÉRMICA, AQUECIDO COM 2 MAÇARICOS, COM BARRA ESPARGIDORA 3,60 M, MONTADO SOBRE CAMINHÃO TOCO, PBT 14.300 KG, POTÊNCIA 185 CV - MATERIAIS NA OPERAÇÃO. AF_05/2023					CUSTOS HORÁRIOS DE MÁQUINAS E EQUIPAMENTOS		H	1	179,53	179,53	
	Tipo	Banco	Código	Descrição					Classe/Tipo	Unidade	Quantidade	Preço s/ BDI	Total	
	Insumo	SINAPI	4221	OLEO DIESEL COMBUSTIVEL COMUM METROPOLITANO S-10 OU S-500					Material	L		25,87	6,94	179,53
									MO sem LS : Valor do BDI : N/D	0,00	LS : 0,00	MO com LS : Valor com BDI : N/D	0,00	

[208]	Composição	SINAPI	101173 ESTACA BROCA DE CONCRETO, DIÂMETRO DE 20CM, ESCAVAÇÃO MANUAL COM TRADO CONCHA, COM ARMADURA DE ARRANQUE. AF_05/2020		FUNDAOES E ESTRUTURAS	M	1	79,21	79,21	
	Tipo	Banco	Código	Descrição	Classe/Tipo	Unidade	Quantidade	Preço s/ BDI	Total	
	Composição Auxiliar	SINAPI	88316	SERVENTE COM ENCARGOS COMPLEMENTARES	SEDI - SERVICOS DIVERSOS	H	0,665	25,95	17,25	
	Composição Auxiliar	SINAPI	88309	PEDREIRO COM ENCARGOS COMPLEMENTARES	SEDI - SERVICOS DIVERSOS	H	0,486	30,21	14,68	
	Composição Auxiliar	SINAPI	94970	CONCRETO FCK = 20MPa, TRAÇO 1:2,7:3 (EM MASSA SECA DE CIMENTO/ AREIA MÉDIA/ BRITA 1) - PREPARO MECÂNICO COM BETONEIRA 600 L. AF_05/2021	FUES - FUNDAOES E ESTRUTURAS	M3	0,043	704,97	30,31	
	Composição Auxiliar	SINAPI	92803	CORTE E DOBRA DE AÇO CA-50, DIÂMETRO DE 10,0 MM. AF_06/2022	FUES - FUNDAOES E ESTRUTURAS	KG	1,36	12,48	16,97	
					MO sem LS :	11,95	LS :	14,19	MO com LS :	26,14
					Valor do BDI : N/D				Valor com BDI : N/D	

[209]	Composição	SINAPI	EXECUÇÃO DE PASSEIO (CALÇADA) OU PISO DE CONCRETO COM CONCRETO MOLDADO IN LOCO, FEITO EM OBRA, ACABAMENTO CONVENCIONAL, 94992 ESPESSURA 6 CM, ARMADO. AF_08/2022			PISOS	M2	1	105,33	105,33
	Tipo	Banco	Código	Descrição	Classe/Tipo	Unidade	Quantidade	Preço s/ BDI	Total	
	Composição Auxiliar	SINAPI	94964	CONCRETO FCK = 20MPA, TRAÇO 1:2,7:3 (EM MASSA SECA DE CIMENTO/ AREIA MÉDIA/ BRITA 1) - PREPARO MECÂNICO COM BETONEIRA 400 L AF_05/2021	FUES - FUNDACOES E ESTRUTURAS	M3	0,0739	0,0739	718,95	53,13
	Insumo	SINAPI	5068	PREGO DE ACO POLIDO COM CABECA 17 X 21 (2 X 11)	Material	KG	0,024	0,024	18,53	0,44
	Composição Auxiliar	SINAPI	88316	SERVENTE COM ENCARGOS COMPLEMENTARES	SEDI - SERVICOS DIVERSOS	H	0,2459	0,2459	25,95	6,38
	Insumo	SINAPI	4517	SARRAFO *2,5 X 7,5* CM EM PINUS, MISTA OU EQUIVALENTE DA REGIAO - BRUTA	Material	M	0,45	0,45	2,36	1,06
	Composição Auxiliar	SINAPI	88309	PEDREIRO COM ENCARGOS COMPLEMENTARES	SEDI - SERVICOS DIVERSOS	H	0,1483	0,1483	30,21	4,48
	Composição Auxiliar	SINAPI	88262	CARPINTEIRO DE FORMAS COM ENCARGOS COMPLEMENTARES	SEDI - SERVICOS DIVERSOS	H	0,0976	0,0976	29,8	2,90
	Insumo	SINAPI	7156	TELA DE ACO SOLDADA NERVURADA, CA-60, Q-196, (3,11 KG/M2), DIAMETRO DO FIO = 5,0 MM, LARGURA = 2,45 M, ESPACAMENTO DA MALHA = 10 X 10 CM	Material	M2	1,0816	1,0816	34,16	36,94
					MO sem LS :	7,20	LS :	8,55	MO com LS :	15,75
					Valor do BDI : N/D				Valor com BDI : N/D	

[210]	Composição	SINAPI	101908 EXTINTOR DE INCÊNDIO PORTÁTIL COM CARGA DE PQS DE 4 KG, CLASSE BC - FORNECIMENTO E INSTALAÇÃO. AF_10/2020_PE			INSTALACOES ESPECIAIS	UN	1	247,5	247,50
	Tipo	Banco	Código	Descrição	Classe/Tipo	Unidade	Quantidade	Preço s/ BDI	Total	
	Composição Auxiliar	SINAPI	88248	AUXILIAR DE ENCANADOR OU BOMBEIRO HIDRÁULICO COM ENCARGOS COMPLEMENTARES	SEDI - SERVICOS DIVERSOS	H	0,4574	27,11		12,40
	Insumo	SINAPI	10891	EXTINTOR DE INCENDIO PORTATIL COM CARGA DE PO QUIMICO SECO (PQS) DE 4 KG, CLASSE BC	Material	UN	1	219,99		219,99
	Insumo	SINAPI	4350	BUCHA DE NYLON, DIAMETRO DO FURO 8 MM, COMPRIMENTO 40 MM, COM PARAFUSO DE ROSCA SOBERBA, CABECA CHATA, FENDA SIMPLES, 4,8 X 50 MM	Material	UN	2	0,81		1,62
	Composição Auxiliar	SINAPI	88267	ENCANADOR OU BOMBEIRO HIDRÁULICO COM ENCARGOS COMPLEMENTARES	SEDI - SERVICOS DIVERSOS	H	0,4574	29,51		13,49
					MO sem LS :	8,92	LS :	10,58	MO com LS :	19,50
					Valor do BDI : N/D				Valor com BDI : N/D	

[211]	Composição	SINAPI	92270 FABRICAÇÃO DE FÔRMA PARA VIGAS, COM MADEIRA SERRADA, E = 25 MM. AF_09/2020	FUNDAÇÕES E ESTRUTURAS	M2	1	161,08	161,08
-------	------------	--------	--	------------------------	----	---	--------	--------



GOVERNO DO ESTADO DE RONDÔNIA  
SECRETARIA DE ESTADO DE OBRAS E SERVIÇOS PÚBLICOS – SEOSP/RO  
TELEFONE: (69) 3212-8107  
AVENIDA FAQUAR – ESPLANADA DAS SENCRETARAS, BAIRRO: PEDRINHAS  
PORTO VELHO - RO - CEP: 76.801-470  
CNPJ: 37.621.806.0001 - 07



RESP.TÉCNICO - ATUALIZAÇÃO DO ORÇAMENTO  
Diego Expedito Martins de Oliveira - CREA 8154 D/RO  
Jayne Carlos Piovesan - CREA 8125 D/RO  
Josiane Beatriz Faustino - CREA 47100 D/MG  
João Roberto de Araújo Campos - CREA 9240 D/AC

DADOS CADASTRAIS

OBJETO: Conclusão da Obra Inacabada Anexo ao Centro Político Administrativo  
ENDEREÇO: Av. Farquar, s/n.", Palácio Rio Madeira, Bairro Pedrinhas, CEP: 76.801-470  
DATA BASE: fev/25

TABELAS REFERÊNCIAS  
SINAPI: RO 02/2025 (não desonerado)  
SBC: PVH 02/2025  
SICRO:RO: 10/2024  
ORSE:SE: 12/2024

	BDI GERAL: 22,88%
	BDI DIFERENCIADO: 15,28%

COMPOSIÇÕES DE CUSTOS UNITÁRIOS - PRINCIPAIS										
Tipo	Banco	Código	Descrição	Classe/Tipo	Unidade	Quantidade	Preço s/ BDI	Total		
Composição Auxiliar	SINAPI	88239	AJUDANTE DE CARPINTEIRO COM ENCARGOS COMPLEMENTARES	SEDI - SERVICOS DIVERSOS	H	0,179	27,48	4,91		
Insumo	SINAPI	6189	TABUA NAO APARELHADA *2,5 X 30* CM, EM MACARANDUBA/MASSARANDUBA, ANGELIM OU EQUIVALENTE DA REGIAO - BRUTA	Material	M	4,448	24,75	110,08		
Composição Auxiliar	SINAPI	91693	SERRA CIRCULAR DE BANCADA COM MOTOR ELÉTRICO POTÊNCIA DE 5HP, COM COIFA PARA DISCO 10" - CHI DIURNO. AF_08/2015	EQUIPAMENTOS	CHI	0,224	35,81	8,02		
Insumo	SINAPI	5068	PREGO DE ACO POLIDO COM CABECA 17 X 21 (2 X 11)	Material	KG	0,128	18,53	2,37		
Composição Auxiliar	SINAPI	91692	SERRA CIRCULAR DE BANCADA COM MOTOR ELÉTRICO POTÊNCIA DE 5HP, COM COIFA PARA DISCO 10" - CHP DIURNO. AF_08/2015	EQUIPAMENTOS	CHP	0,056	38,04	2,13		
Insumo	SINAPI	4517	SARRAFO *2,5 X 7,5* CM EM PINUS, MISTA OU EQUIVALENTE DA REGIAO - BRUTA	Material	M	4,228	2,36	9,97		
Composição Auxiliar	SINAPI	88262	CARPINTEIRO DE FORMAS COM ENCARGOS COMPLEMENTARES	SEDI - SERVICOS DIVERSOS	H	0,792	29,8	23,60		
					MO sem LS :	13,48	LS :	16,01	MO com LS :	29,49
					Valor do BDI :	N/D				Valor com BDI : N/D

[212]	FABRICAÇÃO E INSTALAÇÃO DE TESOURA INTEIRA EM MADEIRA NÃO APARELHADA, VÃO DE 5 M, PARA TELHA ONDULADA DE FIBROCIMENTO, METÁLICA, PLÁSTICA OU TERMOACÚSTICA, INCLUSO IÇAMENTO. AF_07/2019				COBERTURA	UN	1	1302,22	1.302,22	
	Tipo	Banco	Código	Descrição	Classe/Tipo	Unidade	Quantidade	Preço s/ BDI	Total	
	Composição Auxiliar	SINAPI	92259	INSTALAÇÃO DE TESOURA (INTEIRA OU MEIA), BIAPOIADA, EM MADEIRA NÃO APARELHADA, PARA VÃOS MAIORES OU IGUAIS A 3,0 M E MENORES QUE 6,0 M, INCLUSO IÇAMENTO. AF_07/2019	COBE - COBERTURA	UN	1	463,98	463,98	
	Insumo	SINAPI	6193	TABUA NAO APARELHADA *2,5 X 20* CM, EM MACARANDUBA/MASSARANDUBA, ANGELIM OU EQUIVALENTE DA REGIAO - BRUTA	Material	M	3	16,95	50,85	
	Composição Auxiliar	SINAPI	88262	CARPINTEIRO DE FORMAS COM ENCARGOS COMPLEMENTARES	SEDI - SERVICOS DIVERSOS	H	11,241	29,8	334,98	
	Insumo	SINAPI	4425	VIGA NAO APARELHADA *6 X 12* CM, EM MACARANDUBA/MASSARANDUBA, ANGELIM OU EQUIVALENTE DA REGIAO - BRUTA	Material	M	11	25,38	279,18	
	Composição Auxiliar	SINAPI	88239	AJUDANTE DE CARPINTEIRO COM ENCARGOS COMPLEMENTARES	SEDI - SERVICOS DIVERSOS	H	2,594	27,48	71,28	
	Insumo	SINAPI	4400	CAIBRO NAO APARELHADO, *6 X 8* CM, EM MACARANDUBA/MASSARANDUBA, ANGELIM OU EQUIVALENTE DA REGIAO - BRUTA	Material	M	2,5	19,1	47,75	
	Insumo	SINAPI	39027	PREGO DE ACO POLIDO COM CABECA 19 X 36 (3 1/4 X 9)	Material	KG	1,375	18,51	25,45	
	Insumo	SINAPI	21142	ESTRIBO COM PARAFUSO EM CHAPA DE FERRO FUNDIDO DE 2" X 3/16" X 35 CM, SECAO "U", PARA MADEIRAMENTO DE TELHADO	Material	UN	1	28,75	28,75	
					MO sem LS :	190,70	LS :	226,40	MO com LS :	417,10
					Valor do BDI :	N/D			Valor com BDI :	N/D

[213]	FABRICAÇÃO E INSTALAÇÃO DE TESOURA INTEIRA EM MADEIRA NÃO APARELHADA, VÃO DE 6 M, PARA TELHA ONDULADA DE FIBROCIMENTO, METÁLICA, PLÁSTICA OU TERMOACÚSTICA, INCLUSO IÇAMENTO. AF_07/2019				COBERTURA	UN	1	1462,09	1.462,09	
	Tipo	Banco	Código	Descrição	Classe/Tipo	Unidade	Quantidade	Preço s/ BDI	Total	
	Composição Auxiliar	SINAPI	92260	INSTALAÇÃO DE TESOURA (INTEIRA OU MEIA), BIAPOIADA, EM MADEIRA NÃO APARELHADA, PARA VÃOS MAIORES OU IGUAIS A 6,0 M E MENORES QUE 8,0 M, INCLUSO IÇAMENTO. AF_07/2019	COBE - COBERTURA	UN	1	536,21	536,21	
	Insumo	SINAPI	6193	TABUA NAO APARELHADA *2,5 X 20* CM, EM MACARANDUBA/MASSARANDUBA, ANGELIM OU EQUIVALENTE DA REGIAO - BRUTA	Material	M	3	16,95	50,85	
	Composição Auxiliar	SINAPI	88262	CARPINTEIRO DE FORMAS COM ENCARGOS COMPLEMENTARES	SEDI - SERVICOS DIVERSOS	H	11,241	29,8	334,98	
	Insumo	SINAPI	4425	VIGA NAO APARELHADA *6 X 12* CM, EM MACARANDUBA/MASSARANDUBA, ANGELIM OU EQUIVALENTE DA REGIAO - BRUTA	Material	M	13,5	25,38	342,63	
	Composição Auxiliar	SINAPI	88239	AJUDANTE DE CARPINTEIRO COM ENCARGOS COMPLEMENTARES	SEDI - SERVICOS DIVERSOS	H	2,594	27,48	71,28	
	Insumo	SINAPI	4400	CAIBRO NAO APARELHADO, *6 X 8* CM, EM MACARANDUBA/MASSARANDUBA, ANGELIM OU EQUIVALENTE DA REGIAO - BRUTA	Material	M	3,5	19,1	66,85	
	Insumo	SINAPI	39027	PREGO DE ACO POLIDO COM CABECA 19 X 36 (3 1/4 X 9)	Material	KG	1,65	18,51	30,54	
	Insumo	SINAPI	21142	ESTRIBO COM PARAFUSO EM CHAPA DE FERRO FUNDIDO DE 2" X 3/16" X 35 CM, SECAO "U", PARA MADEIRAMENTO DE TELHADO	Material	UN	1	28,75	28,75	
					MO sem LS :	215,38	LS :	255,71	MO com LS :	471,09
					Valor do BDI : N/D				Valor com BDI : N/D	

[214]	Composição	SINAPI	96529	FABRICAÇÃO, MONTAGEM E DESMONTAGEM DE FÔRMA PARA SAPATA, EM MADEIRA SERRADA, E=25 MM, 1 UTILIZAÇÃO. AF_01/2024	FUNDACOES E ESTRUTURAS	M2	1	260,19	260,19
	Tipo	Banco	Código	Descrição	Classe/Tipo	Unidade	Quantidade	Preço s/ BDI	Total
	Composição Auxiliar	SINAPI	88262	CARPINTEIRO DE FORMAS COM ENCARGOS COMPLEMENTARES	SEDI - SERVICOS DIVERSOS	H	2,999	29,8	89,37
	Insumo	SINAPI	5073	PREGO DE ACO POLIDO COM CABECA 17 X 24 (2 1/4 X 11)	Material	KG	0,141	18,89	2,66
	Composição Auxiliar	SINAPI	88239	AJUDANTE DE CARPINTEIRO COM ENCARGOS COMPLEMENTARES	SEDI - SERVICOS DIVERSOS	H	1,341	27,48	36,82



GOVERNO DO ESTADO DE RONDÔNIA  
SECRETARIA DE ESTADO DE OBRAS E SERVIÇOS PÚBLICOS – SEOSP/RO  
TELEFONE: (69) 3212-8107  
AVENIDA FAQUAR – ESPLANADA DAS SENCRETARAS, BAIRRO: PEDRINHAS  
PORTO VELHO - RO - CEP: 76.801-470  
CNPJ: 37.621.806.0001 - 07



RESP.TÉCNICO - ATUALIZAÇÃO DO ORÇAMENTO  
Diego Expedito Martins de Oliveira - CREA 8154 D/RO  
Jayne Carlos Piovesan - CREA 8125 D/RO  
Josiane Beatriz Faustino - CREA 47100 D/MG  
João Roberto de Araújo Campos - CREA 9240 D/AC

DADOS CADASTRAIS

OBJETO: Conclusão da Obra Inacabada Anexo ao Centro Político Administrativo  
ENDEREÇO: Av. Farquar, s/n.", Palácio Rio Madeira, Bairro Pedrinhas, CEP: 76.801-470  
DATA BASE: fev/25

TABELAS REFERÊNCIAS  
SINAPI: RO 02/2025 (não desonerado)  
SBC: PVH 02/2025  
SICRO:RO: 10/2024  
ORSE:SE: 12/2024

	BDI GERAL: 22,88%
	BDI DIFERENCIADO: 15,28%

COMPOSIÇÕES DE CUSTOS UNITÁRIOS - PRINCIPAIS										
Insumo	SINAPI	4517	SARRAFO *2,5 X 7,5* CM EM PINUS, MISTA OU EQUIVALENTE DA REGIAO - BRUTA	Material	M	13,385	2,36	31,58		
Insumo	SINAPI	40304	PREGO DE ACO POLIDO COM CABECA DUPLA 17 X 27 (2 1/2 X 11)	Material	KG	0,047	22,87	1,07		
Insumo	SINAPI	2692	DESMOLDANTE PROTETOR PARA FORMAS DE MADEIRA, DE BASE OLEOSA EMULSIONADA EM AGUA	Material	L	0,0167	8,47	0,14		
Composição Auxiliar	SINAPI	91693	SERRA CIRCULAR DE BANCADA COM MOTOR ELÉTRICO POTÊNCIA DE 5HP, COM COIFA PARA DISCO 10" - CHI DIURNO. AF_08/2015	EQUIPAMENTOS	CHI	1,045	35,81	37,42		
Insumo	SINAPI	6212	TABUA *2,5 X 30 CM EM PINUS, MISTA OU EQUIVALENTE DA REGIAO - BRUTA	Material	M	4,55	11,18	50,86		
Composição Auxiliar	SINAPI	91692	SERRA CIRCULAR DE BANCADA COM MOTOR ELÉTRICO POTÊNCIA DE 5HP, COM COIFA PARA DISCO 10" - CHP DIURNO. AF_08/2015	EQUIPAMENTOS	CHP	0,26	38,04	9,89		
Insumo	SINAPI	5074	PREGO DE ACO POLIDO COM CABECA 15 X 18 (1 1/2 X 13)	Material	KG	0,017	20,76	0,35		
					MO sem LS :	60,44	LS :	71,75	MO com LS :	132,19
					Valor do BDI : N/D				Valor com BDI : N/D	

[215]	Composição	SINAPI	90830 FECHADURA DE EMBUTIR COM CILINDRO, EXTERNA, COMPLETA, ACABAMENTO PADRÃO MÉDIO, INCLUSO EXECUÇÃO DE FURO - FORNECIMENTO E INSTALAÇÃO. AF_12/2019			ESQUADRIAS/FERRAGENS/VIDROS	UN	1	170,19	170,19	
	Tipo	Banco	Código	Descrição		Classe/Tipo	Unidade	Quantidade	Preço s/ BDI	Total	
	Composição Auxiliar	SINAPI	88261	CARPINTEIRO DE ESQUADRIA COM ENCARGOS COMPLEMENTARES		SEDI - SERVICOS DIVERSOS	H	1,002	28,54	28,59	
	Insumo	SINAPI	3081	FECHADURA ESPELHO PARA PORTA EXTERNA, EM ACO INOX (MAQUINA, TESTA E CONTRA-TESTA) E EM ZAMAC (MACANETA, LINGUETA E TRINCOS) COM ACABAMENTO CROMADO, MAQUINA DE 55 MM, INCLUINDO CHAVE TIPO CILINDRO		Material	CJ	1	128,6	128,60	
	Composição Auxiliar	SINAPI	88316	SERVENTE COM ENCARGOS COMPLEMENTARES		SEDI - SERVICOS DIVERSOS	H	0,501	25,95	13,00	
							MO sem LS :	13,89	LS :	16,48	MO com LS :
						Valor do BDI :	N/D	Valor com BDI : N/D			

[216]	Composição	SINAPI	91304	FECHADURA DE EMBUTIR COM CILINDRO, EXTERNA, COMPLETA, ACABAMENTO PADRÃO POPULAR, INCLUSO EXECUÇÃO DE FURO - FORNECIMENTO E INSTALAÇÃO. AF_12/2019	ESQUADRIAS/FERRAGENS/VIDROS	UN	1	106,59	106,59	
	Tipo	Banco	Código	Descrição	Classe/Tipo	Unidade	Quantidade	Preço s/ BDI	Total	
	Composição Auxiliar	SINAPI	88316	SERVENTE COM ENCARGOS COMPLEMENTARES	SEDI - SERVICOS DIVERSOS	H	0,501	25,95	13,00	
	Composição Auxiliar	SINAPI	88261	CARPINTEIRO DE ESQUADRIA COM ENCARGOS COMPLEMENTARES	SEDI - SERVICOS DIVERSOS	H	1,002	28,54	28,59	
				FECHADURA ESPELHO PARA PORTA EXTERNA, EM ACO INOX (MAQUINA, TESTA E CONTRA-TESTA) E EM ZAMAC (MACANETA, LINGUETA E TRINCOS) COM ACABAMENTO CROMADO, MAQUINA DE 40 MM,						
	Insumo	SINAPI	3080	INCLUINDO CHAVE TIPO CILINDRO	Material	CJ	1	65	65,00	
					MO sem LS :	13,89	LS :	16,48	MO com LS :	30,37
					Valor do BDI :	N/D	Valor com BDI : N/D			

[217]	Composição	SINAPI	91307 FECHADURA DE EMBUTIR PARA PORTAS INTERNAS, COMPLETA, ACABAMENTO PADRÃO POPULAR, COM EXECUÇÃO DE FURO - FORNECIMENTO E INSTALAÇÃO. AF_12/2019			ESQUADRIAS/FERRAGENS/VIDROS	UN	1	89,86	89,86	
	Tipo	Banco	Código	Descrição		Classe/Tipo	Unidade	Quantidade	Preço s/ BDI	Total	
	Composição Auxiliar	SINAPI	88316	SERVENTE COM ENCARGOS COMPLEMENTARES		SEDI - SERVICOS DIVERSOS	H	0,384	25,95	9,96	
	Composição Auxiliar	SINAPI	88261	CARPINTEIRO DE ESQUADRIA COM ENCARGOS COMPLEMENTARES		SEDI - SERVICOS DIVERSOS	H	0,767	28,54	21,89	
				FECHADURA ESPELHO PARA PORTA INTERNA, EM ACO INOX (MAQUINA, TESTA E CONTRA-TESTA) E EM ZAMAC (MACANETA, LINGUETA E TRINCOS) COM ACABAMENTO CROMADO, MAQUINA DE 40 MM,							
	Insumo	SINAPI	3090	INCLUINDO CHAVE TIPO INTERNA		Material	CJ	1	58,01	58,01	
						MO sem LS :	10,63	LS :	12,63	MO com LS :	23,26
						Valor do BDI :	N/D	Valor com BDI : N/D			

[218]	Composição	SINAPI	91170	FIXAÇÃO DE TUBOS HORIZONTAIS DE PVC ÁGUA, PVC ESGOTO, PVC ÁGUA PLUVIAL, CPVC, PPR, COBRE OU AÇO, DIÂMETROS MENORES OU IGUAIS A 40 MM, COM ABRAÇADEIRA METÁLICA RÍGIDA TIPO U PERFIL 1 1/4", FIXADA EM PERFILADO EM LAJE. AF_09/2023_PS	INSTALACOES HIDRO SANITARIAS	M	1	12,47	12,47	
	Tipo	Banco	Código	Descrição	Classe/Tipo	Unidade	Quantidade	Preço s/ BDI	Total	
	Composição Auxiliar	SINAPI	88248	AUXILIAR DE ENCANADOR OU BOMBEIRO HIDRÁULICO COM ENCARGOS COMPLEMENTARES	SEDI - SERVICOS DIVERSOS	H	0,048	27,11	1,30	
	Insumo	SINAPI	392	ABRACADEIRA EM ACO PARA AMARRACAO DE ELETRODUTOS, TIPO D, COM 1/2" E PARAFUSO DE FIXACAO	Material	UN	1,7857	2,77	4,97282	

GOVERNO DO ESTADO DE RONDÔNIA

SECRETARIA DE ESTADO DE OBRAS E SERVIÇOS PÚBLICOS – SEOSP/RO

TELEFONE: (69) 3212-8107

AVENIDA FAQUAR – ESPLANADA DAS SENCETARAS, BAIRRO: PEDRINHAS

PORTO VELHO - RO - CEP: 76.801-470

CNPJ: 37.621.806.0001 - 07

SEOSP

Secretaria de Estado de Obras e Serviços Públicos

RESP.TÉCNICO - ATUALIZAÇÃO DO ORÇAMENTO

Diego Expedito Martins de Oliveira - CREA 8154 D/RO

Jayne Carlos Piovesan - CREA 8125 D/RO

Josiane Beatriz Faustino - CREA 47100 D/MG

João Roberto de Araújo Campos - CREA 9240 D/AC

DADOS CADASTRAIS

OBJETO:

Conclusão da Obra Inacabada Anexo ao Centro Político Administrativo

ENDEREÇO:

Av. Farquar, s/n.", Palácio Rio Madeira, Bairro Pedrinhas, CEP: 76.801-470

DATA BASE:

fev/25

TABELAS REFERÊNCIAS

SINAPI: RO 02/2025 (não desonerado)

SBC: PVH 02/2025

SICRO:RO: 10/2024

ORSE:SE: 12/2024

BDI GERAL: 22,88%

BDI DIFERENCIADO: 15,28%

COMPOSIÇÕES DE CUSTOS UNITÁRIOS - PRINCIPAIS

Composição Auxiliar

SINAPI

88267

ENCANADOR OU BOMBEIRO HIDRÁULICO COM ENCARGOS COMPLEMENTARES

SEDI - SERVICOS DIVERSOS

H

0,2114

29,51

6,23

MO sem LS : 2,62

Valor do BDI : N/D

LS :

3,10

MO com LS : 5,72

Valor com BDI : N/D

[219]

Composição

SINAPI

88485

FUNDO SELADOR ACRÍLICO, APLICAÇÃO MANUAL EM PAREDE, UMA DEMÃO. AF\_04/2023

PINTURAS

M2

1

3,97

3,97

Tipo

Banco

Código

Descrição

Classe/Tipo

Unidade

Quantidade

Preço s/ BDI

Total

Composição Auxiliar

SINAPI

88316

SERVENTE COM ENCARGOS COMPLEMENTARES

SEDI - SERVICOS DIVERSOS

H

0,0222

25,95

0,57

Composição Auxiliar

SINAPI

88310

PINTOR COM ENCARGOS COMPLEMENTARES

SEDI - SERVICOS DIVERSOS

H

0,0666

31,9

2,12

Insumo

SINAPI

6085

SELADOR ACRILICO OPACO PREMIUM INTERIOR/EXTERIOR

Material

L

0,1666

7,73

1,28

MO sem LS : 0,86

Valor do BDI : N/D

LS :

1,03

MO com LS : 1,89

Valor com BDI : N/D

[220]

Composição

SINAPI

5923

GRADE DE DISCO REBOCÁVEL COM 20 DISCOS 24" X 6 MM COM PNEUS PARA TRANSPORTE - CHI DIURNO. AF\_06/2014

CUSTOS HORÁRIOS DE MÁQUINAS E EQUIPAMENTOS

CHI

1

4,32

4,32

Tipo

Banco

Código

Descrição

Classe/Tipo

Unidade

Quantidade

Preço s/ BDI

Total

Composição Auxiliar

SINAPI

87026

GRADE DE DISCO REBOCÁVEL COM 20 DISCOS 24" X 6 MM COM PNEUS PARA TRANSPORTE - JUROS. AF\_06/2014

EQUIPAMENTOS

H

1

0,93

0,93

Composição Auxiliar

SINAPI

53840

GRADE DE DISCO REBOCÁVEL COM 20 DISCOS 24" X 6 MM COM PNEUS PARA TRANSPORTE - DEPRECIAÇÃO. AF\_06/2014

EQUIPAMENTOS

H

1

3,39

3,39

MO sem LS : 0,00

Valor do BDI : N/D

LS :

0,00

MO com LS : 0,00

Valor com BDI : N/D

[221]

Composição

SINAPI

5921

GRADE DE DISCO REBOCÁVEL COM 20 DISCOS 24" X 6 MM COM PNEUS PARA TRANSPORTE - CHP DIURNO. AF\_06/2014

CUSTOS HORÁRIOS DE MÁQUINAS E EQUIPAMENTOS

CHP

1

6,67

6,67

Tipo

Banco

Código

Descrição

Classe/Tipo

Unidade

Quantidade

Preço s/ BDI

Total

Composição Auxiliar

SINAPI

53840

GRADE DE DISCO REBOCÁVEL COM 20 DISCOS 24" X 6 MM COM PNEUS PARA TRANSPORTE - DEPRECIAÇÃO. AF\_06/2014

EQUIPAMENTOS

H

1

3,39

3,39

Composição Auxiliar

SINAPI

87026

GRADE DE DISCO REBOCÁVEL COM 20 DISCOS 24" X 6 MM COM PNEUS PARA TRANSPORTE - JUROS. AF\_06/2014

EQUIPAMENTOS

H

1

0,93

0,93

Composição Auxiliar

SINAPI

53841

GRADE DE DISCO REBOCÁVEL COM 20 DISCOS 24" X 6 MM COM PNEUS PARA TRANSPORTE - MANUTENÇÃO. AF\_06/2014

EQUIPAMENTOS

H

1

2,35

2,35

MO sem LS : 0,00

Valor do BDI : N/D

LS :

0,00

MO com LS : 0,00

Valor com BDI : N/D

[222]

Composição

SINAPI

53840

GRADE DE DISCO REBOCÁVEL COM 20 DISCOS 24" X 6 MM COM PNEUS PARA TRANSPORTE - DEPRECIAÇÃO. AF\_06/2014

CUSTOS HORÁRIOS DE MÁQUINAS E EQUIPAMENTOS

H

1

3,39

3,39

Tipo

Banco

Código

Descrição

Classe/Tipo

Unidade

Quantidade

Preço s/ BDI

Total

Insumo

SINAPI

3318

GRADE DE DISCOS MECANICA 20X24" COM 20 DISCOS 24" X 6MM COM PNEUS PARA TRANSPORTE

Equipamento

UN

0,0000514

66000

3,39

MO sem LS : 0,00

Valor do BDI : N/D

LS :

0,00

MO com LS : 0,00

Valor com BDI : N/D

[223]

Composição

SINAPI

87026

GRADE DE DISCO REBOCÁVEL COM 20 DISCOS 24" X 6 MM COM PNEUS PARA TRANSPORTE - JUROS. AF\_06/2014

CUSTOS HORÁRIOS DE MÁQUINAS E EQUIPAMENTOS

H

1

0,93

0,93



GOVERNO DO ESTADO DE RONDÔNIA  
SECRETARIA DE ESTADO DE OBRAS E SERVIÇOS PÚBLICOS – SEOSP/RO  
TELEFONE: (69) 3212-8107  
AVENIDA FAQUAR – ESPLANADA DAS SENCRETARAS, BAIRRO: PEDRINHAS  
PORTO VELHO - RO - CEP: 76.801-470  
CNPJ: 37.621.806.0001 - 07



RESP.TÉCNICO - ATUALIZAÇÃO DO ORÇAMENTO  
Diego Expedito Martins de Oliveira - CREA 8154 D/RO  
Jayne Carlos Piovesan - CREA 8125 D/RO  
Josiane Beatriz Faustino - CREA 47100 D/MG  
João Roberto de Araújo Campos - CREA 9240 D/AC

DADOS CADASTRAIS

OBJETO: Conclusão da Obra Inacabada Anexo ao Centro Político Administrativo  
ENDEREÇO: Av. Farquar, s/n.", Palácio Rio Madeira, Bairro Pedrinhas, CEP: 76.801-470  
DATA BASE: fev/25

TABELAS REFERÊNCIAS  
SINAPI: RO 02/2025 (não desonerado)  
SBC: PVH 02/2025  
SICRO:RO: 10/2024  
ORSE:SE: 12/2024

	BDI GERAL: 22,88%
	BDI DIFERENCIADO: 15,28%

COMPOSIÇÕES DE CUSTOS UNITÁRIOS - PRINCIPAIS										
	Tipo	Banco	Código	Descrição	Classe/Tipo	Unidade	Quantidade	Preço s/ BDI	Total	
	Insuno	SINAPI	3318	GRADE DE DISCOS MECANICA 20X24" COM 20 DISCOS 24" X 6MM COM PNEUS PARA TRANSPORTE	Equipamento	UN	0,0000141	66000	0,93	
					MO sem LS : Valor do BDI : N/D	0,00	LS : 0,00	MO com LS : Valor com BDI : N/D	0,00	
[224]	Composição	SINAPI	53841	GRADE DE DISCO REBOCÁVEL COM 20 DISCOS 24" X 6 MM COM PNEUS PARA TRANSPORTE - MANUTENÇÃO. AF_06/2014	CUSTOS HORÁRIOS DE MÁQUINAS E EQUIPAMENTOS	H	1	2,35	2,35	
	Tipo	Banco	Código	Descrição	Classe/Tipo	Unidade	Quantidade	Preço s/ BDI	Total	
	Insuno	SINAPI	3318	GRADE DE DISCOS MECANICA 20X24" COM 20 DISCOS 24" X 6MM COM PNEUS PARA TRANSPORTE	Equipamento	UN	0,0000357	66000	2,35	
					MO sem LS : Valor do BDI : N/D	0,00	LS : 0,00	MO com LS : Valor com BDI : N/D	0,00	
[225]	Composição	SINAPI	90279	GRAUTE FGK=20 MPA; TRAÇO 1:0,04:1,8:2,1 (EM MASSA SECA DE CIMENTO/ CAL/ AREIA GROSSA/ BRITA 0) - PREPARO MECÂNICO COM BETONEIRA 400 L. AF_09/2021	FUNDAOES E ESTRUTURAS	M3	1	854,01	854,01	
	Tipo	Banco	Código	Descrição	Classe/Tipo	Unidade	Quantidade	Preço s/ BDI	Total	
	Composição Auxiliar	SINAPI	88316	SERVENTE COM ENCARGOS COMPLEMENTARES	SEDI - SERVICOS DIVERSOS	H	2,5492	25,95	66,15	
	Insuno	SINAPI	4720	PEDRA BRITADA N. 0, OU PEDRISCO (4,8 A 9,5 MM) POSTO PEDREIRA/FORNECEDOR, SEM FRETE	Material	M3	0,5882	259,09	152,39	
	Composição Auxiliar	SINAPI	88831	BETONEIRA CAPACIDADE NOMINAL DE 400 L, CAPACIDADE DE MISTURA 280 L, MOTOR ELÉTRICO TRIFÁSICO POTÊNCIA DE 2 CV, SEM CARREGADOR - CHI DIURNO. AF_05/2023	EQUIPAMENTOS	CHI	0,4931	0,45	0,22	
	Insuno	SINAPI	1379	CIMENTO PORTLAND COMPOSTO CP II-32	Material	KG	420,1527	1,14	478,97	
	Composição Auxiliar	SINAPI	88830	BETONEIRA CAPACIDADE NOMINAL DE 400 L, CAPACIDADE DE MISTURA 280 L, MOTOR ELÉTRICO TRIFÁSICO POTÊNCIA DE 2 CV, SEM CARREGADOR - CHP DIURNO. AF_05/2023	EQUIPAMENTOS	CHP	1,1138	2,84	3,16	
	Insuno	SINAPI	1106	CAL HIDRATADA CH-I PARA ARGAMASSAS	Material	KG	15,1255	1,29	19,51	
	Composição Auxiliar	SINAPI	88377	OPERADOR DE BETONEIRA ESTACIONÁRIA/MISTURADOR COM ENCARGOS COMPLEMENTARES	SEDI - SERVICOS DIVERSOS	H	1,6069	25,54	41,04	
	Insuno	SINAPI	367	AREIA GROSSA - POSTO JAZIDA/FORNECEDOR (RETIRADO NA JAZIDA, SEM TRANSPORTE)	Material	M3	0,6302	146,89	92,57	
					MO sem LS : Valor do BDI : N/D	35,47	LS : 42,12	MO com LS : Valor com BDI : N/D	77,59	
[226]	Composição	SINAPI	89994	GRAUTEAMENTO DE CINTA INTERMEDIÁRIA OU DE CONTRAVERGA EM ALVENARIA ESTRUTURAL. AF_09/2021	FUNDAOES E ESTRUTURAS	M3	1	1257,64	1.257,64	
	Tipo	Banco	Código	Descrição	Classe/Tipo	Unidade	Quantidade	Preço s/ BDI	Total	
	Composição Auxiliar	SINAPI	88309	PEDREIRO COM ENCARGOS COMPLEMENTARES	SEDI - SERVICOS DIVERSOS	H	4,8469	30,21	146,42	
	Composição Auxiliar	SINAPI	90279	GRAUTE FGK=20 MPA; TRAÇO 1:0,04:1,8:2,1 (EM MASSA SECA DE CIMENTO/ CAL/ AREIA GROSSA/ BRITA 0) - PREPARO MECÂNICO COM BETONEIRA 400 L. AF_09/2021	FUES - FUNDAOES E ESTRUTURAS	M3	1,203	854,01	1.027,37	
	Composição Auxiliar	SINAPI	88316	SERVENTE COM ENCARGOS COMPLEMENTARES	SEDI - SERVICOS DIVERSOS	H	3,2313	25,95	83,85	
					MO sem LS : Valor do BDI : N/D	119,89	LS : 142,34	MO com LS : Valor com BDI : N/D	262,23	
[227]	Composição	SINAPI	89995	GRAUTEAMENTO DE CINTA SUPERIOR OU DE VERGA EM ALVENARIA ESTRUTURAL. AF_09/2021	FUNDAOES E ESTRUTURAS	M3	1	1379,64	1.379,64	
	Tipo	Banco	Código	Descrição	Classe/Tipo	Unidade	Quantidade	Preço s/ BDI	Total	
	Composição Auxiliar	SINAPI	88309	PEDREIRO COM ENCARGOS COMPLEMENTARES	SEDI - SERVICOS DIVERSOS	H	7,4148	30,21	224,00	
	Composição Auxiliar	SINAPI	90279	GRAUTE FGK=20 MPA; TRAÇO 1:0,04:1,8:2,1 (EM MASSA SECA DE CIMENTO/ CAL/ AREIA GROSSA/ BRITA 0) - PREPARO MECÂNICO COM BETONEIRA 400 L. AF_09/2021	FUES - FUNDAOES E ESTRUTURAS	M3	1,203	854,01	1.027,37	
	Composição Auxiliar	SINAPI	88316	SERVENTE COM ENCARGOS COMPLEMENTARES	SEDI - SERVICOS DIVERSOS	H	4,9432	25,95	126,54	



GOVERNO DO ESTADO DE RONDÔNIA  
SECRETARIA DE ESTADO DE OBRAS E SERVIÇOS PÚBLICOS – SEOSP/RO  
TELEFONE: (69) 3212-8107  
AVENIDA FAQUAR – ESPLANADA DAS SENCRETARAS, BAIRRO: PEDRINHAS  
PORTO VELHO - RO - CEP: 76.801-470  
CNPJ: 37.621.806.0001 - 07



RESP.TÉCNICO - ATUALIZAÇÃO DO ORÇAMENTO  
Diego Expedito Martins de Oliveira - CREA 8154 D/RO  
Jayne Carlos Piovesan - CREA 8125 D/RO  
Josiane Beatriz Faustino - CREA 47100 D/MG  
João Roberto de Araújo Campos - CREA 9240 D/AC

DADOS CADASTRAIS

OBJETO: Conclusão da Obra Inacabada Anexo ao Centro Político Administrativo  
ENDEREÇO: Av. Farquar, s/n.", Palácio Rio Madeira, Bairro Pedrinhas, CEP: 76.801-470  
DATA BASE: fev/25

TABELAS REFERÊNCIAS  
SINAPI: RO 02/2025 (não desonerado)  
SBC: PVH 02/2025  
SICRO:RO: 10/2024  
ORSE:SE: 12/2024

	BDI GERAL: 22,88%
	BDI DIFERENCIADO: 15,28%

COMPOSIÇÕES DE CUSTOS UNITÁRIOS - PRINCIPAIS

MO sem LS : 160,80 LS : 190,91 MO com LS : 351,71  
Valor do BDI : N/D Valor com BDI : N/D

[228]	Composição	SINAPI	GRELHA DE FERRO FUNDIDO SIMPLES COM REQUADRO, 200 X 1000 MM, ASSENTADA COM ARGAMASSA 1 : 3 CIMENTO: AREIA - FORNECIMENTO E 103002 INSTALAÇÃO. AF_08/2021			DRENAGEM/OBRAS DE CONTENCAO/POCOS DE VISITA E CAIXAS				
						UN	1	235,03	235,03	
	Tipo	Banco	Código	Descrição	Classe/Tipo	Unidade	Quantidade	Preço s/ BDI	Total	
	Composição Auxiliar	SINAPI	88309	PEDREIRO COM ENCARGOS COMPLEMENTARES	SEDI - SERVICOS DIVERSOS	H	0,4723	30,21	14,26	
	Insumo	SINAPI	11236	GRELHA FOFO SIMPLES COM REQUADRO, CARGA MAXIMA 1,5 T, 200 X 1000 MM, E= *15* MM	Material	UN	1	203,33	203,33	
	Composição Auxiliar	SINAPI	88629	ARGAMASSA TRAÇO 1:3 (EM VOLUME DE CIMENTO E AREIA MÉDIA ÚMIDA), PREPARO MANUAL. AF_08/2019	SEDI - SERVICOS DIVERSOS	M3	0,0056	928,11	5,19	
	Composição Auxiliar	SINAPI	88316	SERVENTE COM ENCARGOS COMPLEMENTARES	SEDI - SERVICOS DIVERSOS	H	0,4723	25,95	12,25	
						</				

[229]	Composição	SINAPI	93282 GUINCHO ELÉTRICO DE COLUNA, CAPACIDADE 400 KG, COM MOTO FREIO, MOTOR TRIFÁSICO DE 1,25 CV - CHI DIURNO. AF_03/2016			CUSTOS HORÁRIOS DE MÁQUINAS E EQUIPAMENTOS					CHI	1	26,13	26,13
	Tipo	Banco	Código	Descrição		Classe/Tipo	Unidade	Quantidade	Preço s/ BDI	Total				
	Composição Auxiliar	SINAPI	93278	GUINCHO ELÉTRICO DE COLUNA, CAPACIDADE 400 KG, COM MOTO FREIO, MOTOR TRIFÁSICO DE 1,25 CV - JUROS. AF_03/2016		EQUIPAMENTOS	H	1	0,08	0,08				
	Composição Auxiliar	SINAPI	93277	GUINCHO ELÉTRICO DE COLUNA, CAPACIDADE 400 KG, COM MOTO FREIO, MOTOR TRIFÁSICO DE 1,25 CV - DEPRECIAÇÃO. AF_03/2016		EQUIPAMENTOS	H	1	0,35	0,35				
	Composição Auxiliar	SINAPI	88295	OPERADOR DE GUINCHO COM ENCARGOS COMPLEMENTARES		SEDI - SERVICOS DIVERSOS	H	1	25,7	25,70				
						MO sem LS :	8,80	LS :	10,45	MO com LS :	19,25			
						Valor do BDI :	N/D			Valor com BDI :	N/D			

[230]	Composição	SINAPI	93281 GUINCHO ELÉTRICO DE COLUNA, CAPACIDADE 400 KG, COM MOTO FREIO, MOTOR TRIFÁSICO DE 1,25 CV - CHP DIURNO. AF_03/2016			CUSTOS HORÁRIOS DE MÁQUINAS E EQUIPAMENTOS		CHP	1	27,7	27,70
	Tipo	Banco	Código	Descrição		Classe/Tipo	Unidade	Quantidade	Preço s/ BDI	Total	
	Composição Auxiliar	SINAPI	93277	GUINCHO ELÉTRICO DE COLUNA, CAPACIDADE 400 KG, COM MOTO FREIO, MOTOR TRIFÁSICO DE 1,25 CV - DEPRECIAÇÃO. AF_03/2016		EQUIPAMENTOS	H	1	0,35	0,35	
	Composição Auxiliar	SINAPI	88295	OPERADOR DE GUINCHO COM ENCARGOS COMPLEMENTARES		SEDI - SERVICOS DIVERSOS	H	1	25,7	25,70	
	Composição Auxiliar	SINAPI	93280	GUINCHO ELÉTRICO DE COLUNA, CAPACIDADE 400 KG, COM MOTO FREIO, MOTOR TRIFÁSICO DE 1,25 CV - MATERIAIS NA OPERAÇÃO. AF_03/2016		EQUIPAMENTOS	H	1	1,24	1,24	
	Composição Auxiliar	SINAPI	93279	GUINCHO ELÉTRICO DE COLUNA, CAPACIDADE 400 KG, COM MOTO FREIO, MOTOR TRIFÁSICO DE 1,25 CV - MANUTENÇÃO. AF_03/2016		EQUIPAMENTOS	H	1	0,33	0,33	
	Composição Auxiliar	SINAPI	93278	GUINCHO ELÉTRICO DE COLUNA, CAPACIDADE 400 KG, COM MOTO FREIO, MOTOR TRIFÁSICO DE 1,25 CV - JUROS. AF_03/2016		EQUIPAMENTOS	H	1	0,08	0,08	
						MO sem LS :	8,80	LS :	10,45	MO com LS :	19,25
						Valor do BDI :	N/D			Valor com BDI :	N/D

[231]	Composição	SINAPI	93277 GUINCHO ELÉTRICO DE COLUNA, CAPACIDADE 400 KG, COM MOTO FREIO, MOTOR TRIFÁSICO DE 1,25 CV - DEPRECIACÃO. AF_03/2016			CUSTOS HORÁRIOS DE MÁQUINAS E EQUIPAMENTOS		H	1	0,35	0,35		
	Tipo	Banco	Código	Descrição			Classe/Tipo	Unidade	Quantidade	Preço s/ BDI	Total		
	Insumo	SINAPI	36487	GUINCHO ELETRICO DE COLUNA, CAPACIDADE 400 KG, COM MOTO FREIO, MOTOR TRIFASICO DE 1,25 CV			Equipamento	UN	0,000064	5614,01	0,35		
								MO sem LS :	0,00	LS :	0,00	MO com LS :	0,00
								Valor do BDI :	N/D			Valor com BDI :	N/D



GOVERNO DO ESTADO DE RONDÔNIA  
SECRETARIA DE ESTADO DE OBRAS E SERVIÇOS PÚBLICOS – SEOSP/RO  
TELEFONE: (69) 3212-8107  
AVENIDA FAQUAR – ESPLANADA DAS SENCRETARAS, BAIRRO: PEDRINHAS  
PORTO VELHO - RO - CEP: 76.801-470  
CNPJ: 37.621.806.0001 - 07



RESP.TÉCNICO - ATUALIZAÇÃO DO ORÇAMENTO  
Diego Expedito Martins de Oliveira - CREA 8154 D/RO  
Jayne Carlos Piovesan - CREA 8125 D/RO  
Josiane Beatriz Faustino - CREA 47100 D/MG  
João Roberto de Araújo Campos - CREA 9240 D/AC

DADOS CADASTRAIS

OBJETO: Conclusão da Obra Inacabada Anexo ao Centro Político Administrativo  
ENDEREÇO: Av. Farquar, s/n.", Palácio Rio Madeira, Bairro Pedrinhas, CEP: 76.801-470  
DATA BASE: fev/25

TABELAS REFERÊNCIAS  
SINAPI: RO 02/2025 (não desonerado)  
SBC: PVH 02/2025  
SICRO:RO: 10/2024  
ORSE:SE: 12/2024

	BDI GERAL: 22,88%
	BDI DIFERENCIADO: 15,28%

COMPOSIÇÕES DE CUSTOS UNITÁRIOS - PRINCIPAIS

[232]	Composição	SINAPI	93278 GUINCHO ELÉTRICO DE COLUNA, CAPACIDADE 400 KG, COM MOTO FREIO, MOTOR TRIFÁSICO DE 1,25 CV - JUROS. AF_03/2016			CUSTOS HORÁRIOS DE MÁQUINAS E EQUIPAMENTOS	H	1	0,08	0,08
	Tipo	Banco	Código	Descrição	Classe/Tipo	Unidade	Quantidade	Preço s/ BDI	Total	
	Insumo	SINAPI	36487	GUINCHO ELETRICO DE COLUNA, CAPACIDADE 400 KG, COM MOTO FREIO, MOTOR TRIFASICO DE 1,25 CV	Equipamento	UN	0,0000148	5614,01	0,08	
					MO sem LS : Valor do BDI : N/D	0,00	LS : 0,00	MO com LS : Valor com BDI : N/D	0,00	

[233]	Composição	SINAPI	93279 GUINCHO ELÉTRICO DE COLUNA, CAPACIDADE 400 KG, COM MOTO FREIO, MOTOR TRIFÁSICO DE 1,25 CV - MANUTENÇÃO. AF_03/2016			CUSTOS HORÁRIOS DE MÁQUINAS E EQUIPAMENTOS	H	1	0,33	0,33
	Tipo	Banco	Código	Descrição	Classe/Tipo	Unidade	Quantidade	Preço s/ BDI	Total	
	Insumo	SINAPI	36487	GUINCHO ELETRICO DE COLUNA, CAPACIDADE 400 KG, COM MOTO FREIO, MOTOR TRIFASICO DE 1,25 CV	Equipamento	UN	0,00006	5614,01	0,33	
					MO sem LS : Valor do BDI : N/D	0,00	LS : 0,00	MO com LS : Valor com BDI : N/D	0,00	

[234]	Composição	SINAPI	93280 GUINCHO ELÉTRICO DE COLUNA, CAPACIDADE 400 KG, COM MOTO FREIO, MOTOR TRIFÁSICO DE 1,25 CV - MATERIAIS NA OPERAÇÃO. AF_03/2016			CUSTOS HORÁRIOS DE MÁQUINAS E EQUIPAMENTOS	H	1	1,24	1,24
	Tipo	Banco	Código	Descrição	Classe/Tipo	Unidade	Quantidade	Preço s/ BDI	Total	
	Insumo	SINAPI	2705	ENERGIA ELETRICA ATE 2000 KWH INDUSTRIAL, SEM DEMANDA	ESPECIAIS	KWH	0,78	1,59	1,24	
					MO sem LS : Valor do BDI : N/D	0,00	LS : 0,00	MO com LS : Valor com BDI : N/D	0,00	

[235]	Composição	SINAPI	93288 GUINDASTE HIDRÁULICO AUTOPROPELIDO, COM LANÇA TElescÓPICA 40 M, CAPACIDADE MÁXIMA 60 T, POTÊNCIA 260 KW - CHI DIURNO. AF_03/2016			CUSTOS HORÁRIOS DE MÁQUINAS E EQUIPAMENTOS	CHI	1	180,33	180,33
	Tipo	Banco	Código	Descrição	Classe/Tipo	Unidade	Quantidade	Preço s/ BDI	Total	
	Composição Auxiliar	SINAPI	88296	OPERADOR DE GUINDASTE COM ENCARGOS COMPLEMENTARES	SEDI - SERVICOS DIVERSOS	H	1	31,69	31,69	
	Composição Auxiliar	SINAPI	93296	GUINDASTE HIDRÁULICO AUTOPROPELIDO, COM LANÇA TElescÓPICA 40 M, CAPACIDADE MÁXIMA 60 T, POTÊNCIA 260 KW - IMPOSTOS E SEGUROS. AF_03/2016	EQUIPAMENTOS	H	1	14,16	14,16	
	Composição Auxiliar	SINAPI	93284	GUINDASTE HIDRÁULICO AUTOPROPELIDO, COM LANÇA TElescÓPICA 40 M, CAPACIDADE MÁXIMA 60 T, POTÊNCIA 260 KW - JUROS. AF_03/2016	EQUIPAMENTOS	H	1	35,05	35,05	
	Composição Auxiliar	SINAPI	93283	GUINDASTE HIDRÁULICO AUTOPROPELIDO, COM LANÇA TElescÓPICA 40 M, CAPACIDADE MÁXIMA 60 T, POTÊNCIA 260 KW - DEPRECIAÇÃO. AF_03/2016	EQUIPAMENTOS	H	1	99,43	99,43	
					MO sem LS : Valor do BDI : N/D	11,54	LS : 13,70	MO com LS : Valor com BDI : N/D	25,24	

[236]	Composição	SINAPI	93287 GUINDASTE HIDRÁULICO AUTOPROPELIDO, COM LANÇA TElescÓPICA 40 M, CAPACIDADE MÁXIMA 60 T, POTÊNCIA 260 KW - CHP DIURNO. AF_03/2016			CUSTOS HORÁRIOS DE MÁQUINAS E EQUIPAMENTOS	CHP	1	360,83	360,83
	Tipo	Banco	Código	Descrição	Classe/Tipo	Unidade	Quantidade	Preço s/ BDI	Total	



GOVERNO DO ESTADO DE RONDÔNIA  
SECRETARIA DE ESTADO DE OBRAS E SERVIÇOS PÚBLICOS – SEOSP/RO  
TELEFONE: (69) 3212-8107  
AVENIDA FAQUAR – ESPLANADA DAS SENCRETARAS, BAIRRO: PEDRINHAS  
PORTO VELHO - RO - CEP: 76.801-470  
CNPJ: 37.621.806.0001 - 07



RESP.TÉCNICO - ATUALIZAÇÃO DO ORÇAMENTO  
Diego Expedito Martins de Oliveira - CREA 8154 D/RO  
Jayne Carlos Piovesan - CREA 8125 D/RO  
Josiane Beatriz Faustino - CREA 47100 D/MG  
João Roberto de Araújo Campos - CREA 9240 D/AC

DADOS CADASTRAIS

OBJETO: Conclusão da Obra Inacabada Anexo ao Centro Político Administrativo  
ENDEREÇO: Av. Farquar, s/n.", Palácio Rio Madeira, Bairro Pedrinhas, CEP: 76.801-470  
DATA BASE: fev/25

TABELAS REFERÊNCIAS  
SINAPI: RO 02/2025 (não desonerado)  
SBC: PVH 02/2025  
SICRO:RO: 10/2024  
ORSE:SE: 12/2024

	BDI GERAL: 22,88%
	BDI DIFERENCIADO: 15,28%

COMPOSIÇÕES DE CUSTOS UNITÁRIOS - PRINCIPAIS												
Composição Auxiliar	SINAPI	93285	GUINDASTE HIDRÁULICO AUTOPROPELIDO, COM LANÇA TELESCÓPICA 40 M, CAPACIDADE MÁXIMA 60 T, POTÊNCIA 260 KW - MANUTENÇÃO. AF_03/2016				EQUIPAMENTOS	H	1	159,83	159,83	
Composição Auxiliar	SINAPI	93284	GUINDASTE HIDRÁULICO AUTOPROPELIDO, COM LANÇA TELESCÓPICA 40 M, CAPACIDADE MÁXIMA 60 T, POTÊNCIA 260 KW - JUROS. AF_03/2016				EQUIPAMENTOS	H	1	35,05	35,05	
Composição Auxiliar	SINAPI	93283	GUINDASTE HIDRÁULICO AUTOPROPELIDO, COM LANÇA TELESCÓPICA 40 M, CAPACIDADE MÁXIMA 60 T, POTÊNCIA 260 KW - DEPRECIAÇÃO. AF_03/2016				EQUIPAMENTOS	H	1	99,43	99,43	
Composição Auxiliar	SINAPI	93296	GUINDASTE HIDRÁULICO AUTOPROPELIDO, COM LANÇA TELESCÓPICA 40 M, CAPACIDADE MÁXIMA 60 T, POTÊNCIA 260 KW - IMPOSTOS E SEGUROS. AF_03/2016				EQUIPAMENTOS	H	1	14,16	14,16	
Composição Auxiliar	SINAPI	88296	OPERADOR DE GUINDASTE COM ENCARGOS COMPLEMENTARES				SEDI - SERVICOS DIVERSOS	H	1	31,69	31,69	
Composição Auxiliar	SINAPI	93286	GUINDASTE HIDRÁULICO AUTOPROPELIDO, COM LANÇA TELESCÓPICA 40 M, CAPACIDADE MÁXIMA 60 T, POTÊNCIA 260 KW - MATERIAIS NA OPERAÇÃO. AF_03/2016				EQUIPAMENTOS	H	1	20,67	20,67	
							MO sem LS :	11,54	LS :	13,70	MO com LS :	25,24
							Valor do BDI :	N/D	Valor com BDI : N/D			

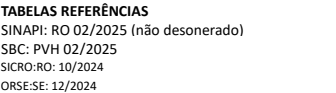
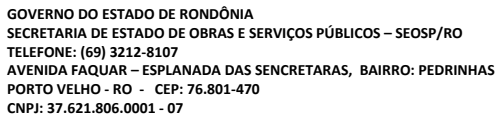
[237]	Composição	SINAPI	GUINDASTE HIDRÁULICO AUTOPROPELIDO, COM LANÇA TElescÓpICA 40 M, CAPACIDADE MÁXIMA 60 T, POTÊNCIA 260 KW - DEPRECIAÇÃO.							CUSTOS HORÁRIOS DE MÁQUINAS E EQUIPAMENTOS					H	1	99,43	99,43	
	Tipo	Banco	Código	Descrição							Classe/Tipo		Unidade	Quantidade	Preço s/ BDI		Total		
	Insumo	SINAPI	44474	GUINDASTE HIDRAULICO AUTOPROPELIDO, COM LANCA TElescOPICA 40 M, CAPACIDADE MAXIMA 60 T, POTENCIA 260 KW, TRACAO 6 X 6							Equipamento		UN	0,00004	2485831,6		99,43		
											MO sem LS :		0,00	LS :	0,00	MO com LS :		0,00	
											Valor do BDI :		N/D	Valor com BDI :		N/D			

[238]	Composição	SINAPI	93296 AF_03/2016 GUINDASTE HIDRÁULICO AUTOPROPELIDO, COM LANÇA TElescÓpICA 40 M, CAPACIDADE MÁXIMA 60 T, POTÊNCIA 260 KW - IMPOSTOS E SEGUROS.							CUSTOS HORÁRIOS DE MÁQUINAS E EQUIPAMENTOS					H	1	14,16	14,16
	Tipo	Banco	Código	Descrição							Classe/Tipo		Unidade	Quantidade	Preço s/ BDI		Total	
	Insumo	SINAPI	44474	GUINDASTE HIDRAULICO AUTOPROPELIDO, COM LANCA TElescOPICA 40 M, CAPACIDADE MAXIMA 60 T, POTENCIA 260 KW, TRACAO 6 X 6							Equipamento		UN	0,000057	2485831,6		14,16	
								MO sem LS :	0,00	LS :	0,00	MO com LS :		0,00				
								Valor do BDI :	N/D	Valor com BDI :		N/D						

[239]	Composição	SINAPI	93284 GUINDASTE HIDRÁULICO AUTOPROPELIDO, COM LANÇA TELESCÓPICA 40 M, CAPACIDADE MÁXIMA 60 T, POTÊNCIA 260 KW - JUROS. AF_03/2016				CUSTOS HORÁRIOS DE MÁQUINAS E EQUIPAMENTOS			H	1	35,05	35,05
	Tipo	Banco	Código	Descrição				Classe/Tipo	Unidade	Quantidade	Preço s/ BDI	Total	
	Insumo	SINAPI	44474	GUINDASTE HIDRAULICO AUTOPROPELIDO, COM LANCA TELESCOPICA 40 M, CAPACIDADE MAXIMA 60 T, POTENCIA 260 KW, TRACAO 6 X 6				Equipamento	UN	0,0000141	2485831,6	35,05	
								MO sem LS :	0,00	LS :	0,00	MO com LS :	0,00
								Valor do BDI :	N/D	Valor com BDI : N/D			

[240]	Composição	SINAPI	GUINDASTE HIDRÁULICO AUTOPROPELIDO, COM LANÇA TElescÓpICA 40 M, CAPACIDADE MÁXIMA 60 T, POTÊNCIA 260 KW - MANUTENÇÃO.							CUSTOS HORÁRIOS DE MÁQUINAS E EQUIPAMENTOS					H	1	159,83	159,83
	Tipo	Banco	Código	Descrição							Classe/Tipo		Unidade	Quantidade	Preço s/ BDI		Total	
	Insumo	SINAPI	44474	GUINDASTE HIDRAULICO AUTOPROPELIDO, COM LANCA TElescOPICA 40 M, CAPACIDADE MAXIMA 60 T, POTENCIA 260 KW, TRACAO 6 X 6							Equipamento		UN	0,0000643	2485831,6		159,83	





**OBJETO:** Conclusão da Obra Inacabada Anexo ao Centro Político Administrativo  
**ENDEREÇO:** Av. Farquar, s/n.º, Palácio Rio Madeira, Bairro Pedrinhas, CEP: 76.801-470  
**DATA BASE:** fev/25

	BDI GERAL: 22,88%
	BDI DIFERENCIADO: 15,28%

220/282



GOVERNO DO ESTADO DE RONDÔNIA  
SECRETARIA DE ESTADO DE OBRAS E SERVIÇOS PÚBLICOS – SEOSP/RO  
TELEFONE: (69) 3212-8107  
AVENIDA FAQUAR – ESPLANADA DAS SENCRETARAS, BAIRRO: PEDRINHAS  
PORTO VELHO - RO - CEP: 76.801-470  
CNPJ: 37.621.806.0001 - 07



RESP.TÉCNICO - ATUALIZAÇÃO DO ORÇAMENTO  
Diego Expedito Martins de Oliveira - CREA 8154 D/RO  
Jayne Carlos Piovesan - CREA 8125 D/RO  
Josiane Beatriz Faustino - CREA 47100 D/MG  
João Roberto de Araújo Campos - CREA 9240 D/AC

DADOS CADASTRAIS

OBJETO: Conclusão da Obra Inacabada Anexo ao Centro Político Administrativo  
ENDEREÇO: Av. Farquar, s/n.", Palácio Rio Madeira, Bairro Pedrinhas, CEP: 76.801-470  
DATA BASE: fev/25

TABELAS REFERÊNCIAS  
SINAPI: RO 02/2025 (não desonerado)  
SBC: PVH 02/2025  
SICRO:RO: 10/2024  
ORSE:SE: 12/2024

	BDI GERAL: 22,88%
	BDI DIFERENCIADO: 15,28%

COMPOSIÇÕES DE CUSTOS UNITÁRIOS - PRINCIPAIS												
[245]	Composição	SINAPI	92260	INSTALAÇÃO DE TESOURA (INTEIRA OU MEIA), BIAPOIADA, EM MADEIRA NÃO APARELHADA, PARA VÃOS MAIORES OU IGUAIS A 6,0 M E MENORES QUE 8,0 M, INCLUSO IÇAMENTO. AF_07/2019			COBERTURA	UN	1	536,21	536,21	
	Tipo	Banco	Código	Descrição			Classe/Tipo	Unidade	Quantidade	Preço s/ BDI	Total	
	Composição Auxiliar	SINAPI	88262	CARPINTEIRO DE FORMAS COM ENCARGOS COMPLEMENTARES			SEDI - SERVICOS DIVERSOS	H	5,343	29,8	159,22	
	Composição Auxiliar	SINAPI	88239	AJUDANTE DE CARPINTEIRO COM ENCARGOS COMPLEMENTARES			SEDI - SERVICOS DIVERSOS	H	2,044	27,48	56,16	
	Insumo	SINAPI	40552	PARAFUSO, AUTOATARRAXANTE, CABECA CHATA, FENDA SIMPLES, EM AÇO ZINCADO, 1/4" (6,35 MM) X 25 MM			Material	CENTO	0,04	59,52	2,38	
	Composição Auxiliar	SINAPI	93288	GUINDASTE HIDRÁULICO AUTOPROPELIDO, COM LANÇA TElescÓpICA 40 M, CAPACIDADE MÁXIMA 60 T, POTÊNCIA 260 KW - CHI DIURNO. AF_03/2016			EQUIPAMENTOS	CHI	0,157	180,33	28,31	
	Insumo	SINAPI	5075	PREGO DE AÇO POLIDO COM CABECA 18 X 30 (2 3/4 X 10)			Material	KG	1,125	18,53	20,84	
	Composição Auxiliar	SINAPI	93287	GUINDASTE HIDRÁULICO AUTOPROPELIDO, COM LANÇA TElescÓpICA 40 M, CAPACIDADE MÁXIMA 60 T, POTÊNCIA 260 KW - CHP DIURNO. AF_03/2016			EQUIPAMENTOS	CHP	0,1133	360,83	40,88	
	Insumo	SINAPI	4425	VIGA NAO APARELHADA *6 X 12* CM, EM MACARANDUBA/MASSARANDUBA, ANGELIM OU EQUIVALENTE DA REGIAO - BRUTA			Material	M	9	25,38	228,42	
							MO sem LS :	76,55	LS :	90,87	MO com LS :	167,42
							Valor do BDI :	N/D			Valor com BDI :	N/D
[246]	Composição	SINAPI	91955	INTERRUPTOR PARALELO (1 MÓDULO), 10A/250V, INCLUINDO SUPORTE E PLACA - FORNECIMENTO E INSTALAÇÃO. AF_03/2023			INSTALACAO ELETRICA/ELETRIFICACAO E ILUMINACAO EXTERNA	UN	1	40,27	40,27	
	Tipo	Banco	Código	Descrição			Classe/Tipo	Unidade	Quantidade	Preço s/ BDI	Total	
	Composição Auxiliar	SINAPI	91954	INTERRUPTOR PARALELO (1 MÓDULO), 10A/250V, SEM SUPORTE E SEM PLACA - FORNECIMENTO E INSTALAÇÃO. AF_03/2023			ILUMINACAO EXTERNA	UN	1	28,11	28,11	
	Composição Auxiliar	SINAPI	91946	SUPORTE PARAFUSADO COM PLACA DE ENCAIXE 4" X 2" MÉDIO (1,30 M DO PISO) PARA PONTO ELÉTRICO - FORNECIMENTO E INSTALAÇÃO. AF_03/2023			ILUMINACAO EXTERNA	UN	1	12,16	12,16	
							MO sem LS :	9,07	LS :	10,77	MO com LS :	19,84
							Valor do BDI :	N/D			Valor com BDI :	N/D
[247]	Composição	SINAPI	91954	INTERRUPTOR PARALELO (1 MÓDULO), 10A/250V, SEM SUPORTE E SEM PLACA - FORNECIMENTO E INSTALAÇÃO. AF_03/2023			INSTALACAO ELETRICA/ELETRIFICACAO E ILUMINACAO EXTERNA	UN	1	28,11	28,11	
	Tipo	Banco	Código	Descrição			Classe/Tipo	Unidade	Quantidade	Preço s/ BDI	Total	
	Composição Auxiliar	SINAPI	88247	AUXILIAR DE ELETRICISTA COM ENCARGOS COMPLEMENTARES			SEDI - SERVICOS DIVERSOS	H	0,317	28,17	8,92	
	Insumo	SINAPI	38113	INTERRUPTOR PARALELO 10A, 250V (APENAS MODULO)			Material	UN	1	9,12	9,12	
	Composição Auxiliar	SINAPI	88264	ELETRICISTA COM ENCARGOS COMPLEMENTARES			SEDI - SERVICOS DIVERSOS	H	0,317	31,77	10,07	
							MO sem LS :	6,46	LS :	7,68	MO com LS :	14,14
							Valor do BDI :	N/D			Valor com BDI :	N/D
[248]	Composição	SINAPI	91960	INTERRUPTOR PARALELO (2 MÓDULOS), 10A/250V, SEM SUPORTE E SEM PLACA - FORNECIMENTO E INSTALAÇÃO. AF_03/2023			INSTALACAO ELETRICA/ELETRIFICACAO E ILUMINACAO EXTERNA	UN	1	52,52	52,52	
	Tipo	Banco	Código	Descrição			Classe/Tipo	Unidade	Quantidade	Preço s/ BDI	Total	
	Composição Auxiliar	SINAPI	88264	ELETRICISTA COM ENCARGOS COMPLEMENTARES			SEDI - SERVICOS DIVERSOS	H	0,572	31,77	18,17	
	Composição Auxiliar	SINAPI	88247	AUXILIAR DE ELETRICISTA COM ENCARGOS COMPLEMENTARES			SEDI - SERVICOS DIVERSOS	H	0,572	28,17	16,11	
	Insumo	SINAPI	38113	INTERRUPTOR PARALELO 10A, 250V (APENAS MODULO)			Material	UN	2	9,12	18,24	
							MO sem LS :	11,66	LS :	13,85	MO com LS :	25,51
							Valor do BDI :	N/D			Valor com BDI :	N/D



GOVERNO DO ESTADO DE RONDÔNIA  
SECRETARIA DE ESTADO DE OBRAS E SERVIÇOS PÚBLICOS – SEOSP/RO  
TELEFONE: (69) 3212-8107  
AVENIDA FAQUAR – ESPLANADA DAS SENCRETARAS, BAIRRO: PEDRINHAS  
PORTO VELHO - RO - CEP: 76.801-470  
CNPJ: 37.621.806.0001 - 07



RESP.TÉCNICO - ATUALIZAÇÃO DO ORÇAMENTO  
Diego Expedito Martins de Oliveira - CREA 8154 D/RO  
Jayne Carlos Piovesan - CREA 8125 D/RO  
Josiane Beatriz Faustino - CREA 47100 D/MG  
João Roberto de Araújo Campos - CREA 9240 D/AC

DADOS CADASTRAIS

OBJETO: Conclusão da Obra Inacabada Anexo ao Centro Político Administrativo  
ENDEREÇO: Av. Farquar, s/n.", Palácio Rio Madeira, Bairro Pedrinhas, CEP: 76.801-470  
DATA BASE: fev/25

TABELAS REFERÊNCIAS  
SINAPI: RO 02/2025 (não desonerado)  
SBC: PVH 02/2025  
SICRO:RO: 10/2024  
ORSE:SE: 12/2024

	BDI GERAL: 22,88%
	BDI DIFERENCIADO: 15,28%

COMPOSIÇÕES DE CUSTOS UNITÁRIOS - PRINCIPAIS

[249]	Composição	SINAPI	91953	INTERRUPTOR SIMPLES (1 MÓDULO), 10A/250V, INCLUINDO SUPORTE E PLACA - FORNECIMENTO E INSTALAÇÃO. AF_03/2023	INSTALACAO ELETRICA/ELETRIFICACAO E ILUMINACAO EXTERNA	UN	1	33,06	33,06
	Tipo	Banco	Código	Descrição	Classe/Tipo	Unidade	Quantidade	Preço s/ BDI	Total
	Composição Auxiliar	SINAPI	91952	INTERRUPTOR SIMPLES (1 MÓDULO), 10A/250V, SEM SUPORTE E SEM PLACA - FORNECIMENTO E INSTALAÇÃO. AF_03/2023	ILUMINACAO EXTERNA	UN	1	20,9	20,90
	Composição Auxiliar	SINAPI	91946	SUPORTE PARAFUSADO COM PLACA DE ENCAIXE 4" X 2" MÉDIO (1,30 M DO PISO) PARA PONTO ELÉTRICO - FORNECIMENTO E INSTALAÇÃO. AF_03/2023	ILUMINACAO EXTERNA	UN	1	12,16	12,16

MO sem LS : 7,34 LS : 8,71 MO com LS : 16,05  
Valor do BDI : N/D Valor com BDI : N/D

[250]	Composição	SINAPI	91952	INTERRUPTOR SIMPLES (1 MÓDULO), 10A/250V, SEM SUPORTE E SEM PLACA - FORNECIMENTO E INSTALAÇÃO. AF_03/2023	INSTALACAO ELETRICA/ELETRIFICACAO E ILUMINACAO EXTERNA	UN	1	20,9	20,90
	Tipo	Banco	Código	Descrição	Classe/Tipo	Unidade	Quantidade	Preço s/ BDI	Total
	Composição Auxiliar	SINAPI	88264	ELETRICISTA COM ENCARGOS COMPLEMENTARES	SEDI - SERVICOS DIVERSOS	H	0,232	31,77	7,37
	Composição Auxiliar	SINAPI	88247	AUXILIAR DE ELETRICISTA COM ENCARGOS COMPLEMENTARES	SEDI - SERVICOS DIVERSOS	H	0,232	28,17	6,53
	Insumo	SINAPI	38112	INTERRUPTOR SIMPLES 10A, 250V (APENAS MODULO)	Material	UN	1	7	7,00

MO sem LS : 4,73 LS : 5,61 MO com LS : 10,34  
Valor do BDI : N/D Valor com BDI : N/D

[251]	Composição	SINAPI	91958	INTERRUPTOR SIMPLES (2 MÓDULOS), 10A/250V, SEM SUPORTE E SEM PLACA - FORNECIMENTO E INSTALAÇÃO. AF_03/2023	INSTALACAO ELETRICA/ELETRIFICACAO E ILUMINACAO EXTERNA	UN	1	38,09	38,09
	Tipo	Banco	Código	Descrição	Classe/Tipo	Unidade	Quantidade	Preço s/ BDI	Total
	Composição Auxiliar	SINAPI	88264	ELETRICISTA COM ENCARGOS COMPLEMENTARES	SEDI - SERVICOS DIVERSOS	H	0,402	31,77	12,77
	Composição Auxiliar	SINAPI	88247	AUXILIAR DE ELETRICISTA COM ENCARGOS COMPLEMENTARES	SEDI - SERVICOS DIVERSOS	H	0,402	28,17	11,32
	Insumo	SINAPI	38112	INTERRUPTOR SIMPLES 10A, 250V (APENAS MODULO)	Material	UN	2	7	14,00

MO sem LS : 8,20 LS : 9,73 MO com LS : 17,93  
Valor do BDI : N/D Valor com BDI : N/D

[252]	Composição	SINAPI	91966	INTERRUPTOR SIMPLES (3 MÓDULOS), 10A/250V, SEM SUPORTE E SEM PLACA - FORNECIMENTO E INSTALAÇÃO. AF_03/2023	INSTALACAO ELETRICA/ELETRIFICACAO E ILUMINACAO EXTERNA	UN	1	55,28	55,28
	Tipo	Banco	Código	Descrição	Classe/Tipo	Unidade	Quantidade	Preço s/ BDI	Total
	Composição Auxiliar	SINAPI	88264	ELETRICISTA COM ENCARGOS COMPLEMENTARES	SEDI - SERVICOS DIVERSOS	H	0,572	31,77	18,17
	Composição Auxiliar	SINAPI	88247	AUXILIAR DE ELETRICISTA COM ENCARGOS COMPLEMENTARES	SEDI - SERVICOS DIVERSOS	H	0,572	28,17	16,11
	Insumo	SINAPI	38112	INTERRUPTOR SIMPLES 10A, 250V (APENAS MODULO)	Material	UN	3	7	21,00

MO sem LS : 11,66 LS : 13,85 MO com LS : 25,51  
Valor do BDI : N/D Valor com BDI : N/D



GOVERNO DO ESTADO DE RONDÔNIA  
SECRETARIA DE ESTADO DE OBRAS E SERVIÇOS PÚBLICOS – SEOSP/RO  
TELEFONE: (69) 3212-8107  
AVENIDA FAQUAR – ESPLANADA DAS SENCRETARAS, BAIRRO: PEDRINHAS  
PORTO VELHO - RO - CEP: 76.801-470  
CNPJ: 37.621.806.0001 - 07



RESP.TÉCNICO - ATUALIZAÇÃO DO ORÇAMENTO  
Diego Expedito Martins de Oliveira - CREA 8154 D/RO  
Jayne Carlos Piovesan - CREA 8125 D/RO  
Josiane Beatriz Faustino - CREA 47100 D/MG  
João Roberto de Araújo Campos - CREA 9240 D/AC

DADOS CADASTRAIS

OBJETO: Conclusão da Obra Inacabada Anexo ao Centro Político Administrativo  
ENDEREÇO: Av. Farquar, s/n.", Palácio Rio Madeira, Bairro Pedrinhas, CEP: 76.801-470  
DATA BASE: fev/25

TABELAS REFERÊNCIAS  
SINAPI: RO 02/2025 (não desonerado)  
SBC: PVH 02/2025  
SICRO:RO: 10/2024  
ORSE:SE: 12/2024

	BDI GERAL: 22,88%
	BDI DIFERENCIADO: 15,28%

COMPOSIÇÕES DE CUSTOS UNITÁRIOS - PRINCIPAIS

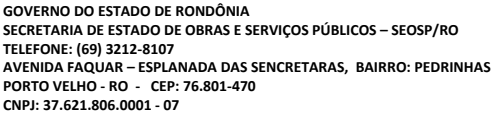
[253]	Composição	SINAPI	98765	INVERSOR DE SOLDA MONOFÁSICO DE 160 A, POTÊNCIA DE 5400 W, TENSÃO DE 220 V, PARA SOLDA COM ELETRODOS DE 2,0 A 4,0 MM E PROCESSO TIG - CHI DIURNO. AF_06/2018	CUSTOS HORÁRIOS DE MÁQUINAS E EQUIPAMENTOS	CHI	1	0,09	0,09
	Tipo	Banco	Código	Descrição	Classe/Tipo	Unidade	Quantidade	Preço s/ BDI	Total
	Composição Auxiliar	SINAPI	98761	INVERSOR DE SOLDA MONOFÁSICO DE 160 A, POTÊNCIA DE 5400 W, TENSÃO DE 220 V, PARA SOLDA COM ELETRODOS DE 2,0 A 4,0 MM E PROCESSO TIG - JUROS. AF_06/2018	EQUIPAMENTOS	H	1	0,01	0,01
	Composição Auxiliar	SINAPI	98760	INVERSOR DE SOLDA MONOFÁSICO DE 160 A, POTÊNCIA DE 5400 W, TENSÃO DE 220 V, PARA SOLDA COM ELETRODOS DE 2,0 A 4,0 MM E PROCESSO TIG - DEPRECIACÃO. AF_06/2018	CHOR - CUSTOS HORÁRIOS DE MÁQUINAS E EQUIPAMENTOS	H	1	0,08	0,08
					MO sem LS : Valor do BDI : N/D	0,00	LS : 0,00	MO com LS : Valor com BDI : N/D	0,00

[254]	Composição	SINAPI	98764	INVERSOR DE SOLDA MONOFÁSICO DE 160 A, POTÊNCIA DE 5400 W, TENSÃO DE 220 V, PARA SOLDA COM ELETRODOS DE 2,0 A 4,0 MM E PROCESSO TIG - CHP DIURNO. AF_06/2018	CUSTOS HORÁRIOS DE MÁQUINAS E EQUIPAMENTOS	CHP	1	7,48	7,48
	Tipo	Banco	Código	Descrição	Classe/Tipo	Unidade	Quantidade	Preço s/ BDI	Total
	Composição Auxiliar	SINAPI	98763	INVERSOR DE SOLDA MONOFÁSICO DE 160 A, POTÊNCIA DE 5400 W, TENSÃO DE 220 V, PARA SOLDA COM ELETRODOS DE 2,0 A 4,0 MM E PROCESSO TIG - MATERIAIS NA OPERAÇÃO. AF_06/2018	CHOR - CUSTOS HORÁRIOS DE MÁQUINAS E EQUIPAMENTOS	H	1	7,29	7,29
	Composição Auxiliar	SINAPI	98762	INVERSOR DE SOLDA MONOFÁSICO DE 160 A, POTÊNCIA DE 5400 W, TENSÃO DE 220 V, PARA SOLDA COM ELETRODOS DE 2,0 A 4,0 MM E PROCESSO TIG - MANUTENÇÃO. AF_06/2018	CHOR - CUSTOS HORÁRIOS DE MÁQUINAS E EQUIPAMENTOS	H	1	0,1	0,10
	Composição Auxiliar	SINAPI	98761	INVERSOR DE SOLDA MONOFÁSICO DE 160 A, POTÊNCIA DE 5400 W, TENSÃO DE 220 V, PARA SOLDA COM ELETRODOS DE 2,0 A 4,0 MM E PROCESSO TIG - JUROS. AF_06/2018	EQUIPAMENTOS	H	1	0,01	0,01
	Composição Auxiliar	SINAPI	98760	INVERSOR DE SOLDA MONOFÁSICO DE 160 A, POTÊNCIA DE 5400 W, TENSÃO DE 220 V, PARA SOLDA COM ELETRODOS DE 2,0 A 4,0 MM E PROCESSO TIG - DEPRECIACÃO. AF_06/2018	CHOR - CUSTOS HORÁRIOS DE MÁQUINAS E EQUIPAMENTOS	H	1	0,08	0,08
					MO sem LS : Valor do BDI : N/D	0,00	LS : 0,00	MO com LS : Valor com BDI : N/D	0,00

[255]	Composição	SINAPI	98760	INVERSOR DE SOLDA MONOFÁSICO DE 160 A, POTÊNCIA DE 5400 W, TENSÃO DE 220 V, PARA SOLDA COM ELETRODOS DE 2,0 A 4,0 MM E PROCESSO TIG - DEPRECIACÃO. AF_06/2018	CUSTOS HORÁRIOS DE MÁQUINAS E EQUIPAMENTOS	H	1	0,08	0,08
	Tipo	Banco	Código	Descrição	Classe/Tipo	Unidade	Quantidade	Preço s/ BDI	Total
	Insumo	SINAPI	38412	INVERSOR DE SOLDA MONOFASICO DE 160 A, POTENCIA DE 5400 W, TENSAO DE 220 V, TURBO VENTILADO, PROTECAO POR FUSIVEL TERMICO, PARA ELETRODOS DE 2,0 A 4,0 MM	Equipamento	UN	0,000064	1276,2	0,08
					MO sem LS : Valor do BDI : N/D	0,00	LS : 0,00	MO com LS : Valor com BDI : N/D	0,00

[256]	Composição	SINAPI	98761	INVERSOR DE SOLDA MONOFÁSICO DE 160 A, POTÊNCIA DE 5400 W, TENSÃO DE 220 V, PARA SOLDA COM ELETRODOS DE 2,0 A 4,0 MM E PROCESSO TIG - JUROS. AF_06/2018	CUSTOS HORÁRIOS DE MÁQUINAS E EQUIPAMENTOS	H	1	0,01	0,01
	Tipo	Banco	Código	Descrição	Classe/Tipo	Unidade	Quantidade	Preço s/ BDI	Total
	Insumo	SINAPI	38412	INVERSOR DE SOLDA MONOFASICO DE 160 A, POTENCIA DE 5400 W, TENSAO DE 220 V, TURBO VENTILADO, PROTECAO POR FUSIVEL TERMICO, PARA ELETRODOS DE 2,0 A 4,0 MM	Equipamento	UN	0,0000148	1276,2	0,01
					MO sem LS : Valor do BDI : N/D	0,00	LS : 0,00	MO com LS : Valor com BDI : N/D	0,00

[257]	Composição	SINAPI	98762	INVERSOR DE SOLDA MONOFÁSICO DE 160 A, POTÊNCIA DE 5400 W, TENSÃO DE 220 V, PARA SOLDA COM ELETRODOS DE 2,0 A 4,0 MM E PROCESSO TIG - MANUTENÇÃO. AF_06/2018	CUSTOS HORÁRIOS DE MÁQUINAS E EQUIPAMENTOS	H	1	0,1	0,10
-------	------------	--------	-------	--	--	---	---	-----	------



## DADOS CADASTRAIS

COMPOSIÇÕES DE CUSTOS UNITÁRIOS - PRINCIPAIS

[261]	Composição	SINAPI	88441 JARDINEIRO COM ENCARGOS COMPLEMENTARES			SERVICOS DIVERSOS	H	1	26,45	26,45
	Tipo	Banco	Código	Descrição	Classe/Tipo	Unidade	Quantidade	Preço s/ BDI	Total	
	Insumo	SINAPI	43465	FERRAMENTAS - FAMILIA PEDREIRO - HORISTA (ENCARGOS COMPLEMENTARES - COLETADO CAIXA)	Material	H	1	0,78	0,78	
	Insumo	SINAPI	37373	SEGURO - HORISTA (COLETADO CAIXA - ENCARGOS COMPLEMENTARES)	Material	H	1	0,08	0,08	
	Composição Auxiliar	SINAPI	95390	CURSO DE CAPACITAÇÃO PARA JARDINEIRO (ENCARGOS COMPLEMENTARES) - HORISTA	SEDI - SERVICOS DIVERSOS	H	1	0,09	0,09	
	Insumo	SINAPI	37372	EXAMES - HORISTA (COLETADO CAIXA - ENCARGOS COMPLEMENTARES)	Material	H	1	1,43	1,43	26,45

	BDI GERAL: 22,88%
	BDI DIFERENCIADO: 15,28%



GOVERNO DO ESTADO DE RONDÔNIA  
SECRETARIA DE ESTADO DE OBRAS E SERVIÇOS PÚBLICOS – SEOSP/RO  
TELEFONE: (69) 3212-8107  
AVENIDA FAQUAR – ESPLANADA DAS SENCRETARAS, BAIRRO: PEDRINHAS  
PORTO VELHO - RO - CEP: 76.801-470  
CNPJ: 37.621.806.0001 - 07



RESP.TÉCNICO - ATUALIZAÇÃO DO ORÇAMENTO  
Diego Expedito Martins de Oliveira - CREA 8154 D/RO  
Jayne Carlos Piovesan - CREA 8125 D/RO  
Josiane Beatriz Faustino - CREA 47100 D/MG  
João Roberto de Araújo Campos - CREA 9240 D/AC

DADOS CADASTRAIS

OBJETO: Conclusão da Obra Inacabada Anexo ao Centro Político Administrativo  
ENDEREÇO: Av. Farquar, s/n.", Palácio Rio Madeira, Bairro Pedrinhas, CEP: 76.801-470  
DATA BASE: fev/25

TABELAS REFERÊNCIAS  
SINAPI: RO 02/2025 (não desonerado)  
SBC: PVH 02/2025  
SICRO:RO: 10/2024  
ORSE:SE: 12/2024

	BDI GERAL: 22,88%
	BDI DIFERENCIADO: 15,28%

COMPOSIÇÕES DE CUSTOS UNITÁRIOS - PRINCIPAIS										
Insumo	SINAPI	44503	JARDINEIRO (HORISTA)		Mão de Obra	H	1	18,72	18,72	
Insumo	SINAPI	37371	TRANSPORTE - HORISTA (COLETADO CAIXA - ENCARGOS COMPLEMENTARES)		Material	H	1	0,6	0,60	
Insumo	SINAPI	43489	EPI - FAMILIA PEDREIRO - HORISTA (ENCARGOS COMPLEMENTARES - COLETADO CAIXA)		Material	H	1	1,31	1,31	
Insumo	SINAPI	37370	ALIMENTACAO - HORISTA (COLETADO CAIXA - ENCARGOS COMPLEMENTARES)		Material	H	1	3,44	3,44	
					MO sem LS :	8,60	LS :	10,21	MO com LS :	18,81
					Valor do BDI :	N/D			Valor com BDI :	N/D

[262]	Composição	SINAPI	89726 RAMAL DE ESGOTO SANITÁRIO. AF_08/2022			JOELHO 45 GRAUS, PVC, SERIE NORMAL, ESGOTO PREDIAL, DN 40 MM, JUNTA SOLDÁVEL, FORNECIDO E INSTALADO EM RAMAL DE DESCARGA OU		INSTALACOES HIDRO SANITARIAS		UN	1	11,54	11,54
	Tipo	Banco	Código	Descrição		Classe/Tipo	Unidade	Quantidade	Preço s/ BDI		Total		
	Composição Auxiliar	SINAPI	88248	AUXILIAR DE ENCANADOR OU BOMBEIRO HIDRÁULICO COM ENCARGOS COMPLEMENTARES		SEDI - SERVICOS DIVERSOS	H	0,127			27,11		3,44
	Insumo	SINAPI	38383	LIXA D'AGUA EM FOLHA, GRAO 100		Material	UN	0,0071			2,63		0,01
	Insumo	SINAPI	20083	SOLUCAO PREPARADORA / LIMPADORA PARA PVC, FRASCO COM 1000 CM3		Material	UN	0,015			78,45		1,17
	Insumo	SINAPI	3516	JOELHO PVC, SOLDÁVEL, BB, 45 GRAUS, DN 40 MM, PARA ESGOTO PREDIAL		Material	UN	1			2,5		2,50
	Composição Auxiliar	SINAPI	88267	ENCANADOR OU BOMBEIRO HIDRÁULICO COM ENCARGOS COMPLEMENTARES		SEDI - SERVICOS DIVERSOS	H	0,127			29,51		3,74
	Insumo	SINAPI	122	ADESIVO PLASTICO PARA PVC, FRASCO COM *850* GR		Material	UN	0,0099			69,25		0,68
							MO sem LS :	2,47	LS :	2,94	MO com LS :		5,41
							Valor do BDI :	N/D			Valor com BDI :	N/D	

[263]	Composição	SINAPI	89732 RAMAL DE ESGOTO SANITÁRIO. AF_08/2022			INSTALACOES HIDRO SANITARIAS	UN	1	17,22	17,22	
	Tipo	Banco	Código	Descrição	Classe/Tipo	Unidade	Quantidade	Preço s/ BDI	Total		
	Composição Auxiliar	SINAPI	88248	AUXILIAR DE ENCANADOR OU BOMBEIRO HIDRÁULICO COM ENCARGOS COMPLEMENTARES	SEDI - SERVICOS DIVERSOS	H	0,1379	27,11	3,73		
	Insumo	SINAPI	20078	PASTA LUBRIFICANTE PARA TUBOS E CONEXOES COM JUNTA ELASTICA, EMBALAGEM DE *400* GR (USO EM PVC, ACO, POLIETILENO E OUTROS)	Material	UN	0,05	28,58	1,42		
	Insumo	SINAPI	3518	JOELHO PVC, SOLDÁVEL, PB, 45 GRAUS, DN 50 MM, PARA ESGOTO PREDIAL	Material	UN	1	4,05	4,05		
	Insumo	SINAPI	296	ANEL BORRACHA PARA TUBO ESGOTO PREDIAL, DN 50 MM (NBR 5688)	Material	UN	2	1,98	3,96		
	Composição Auxiliar	SINAPI	88267	ENCANADOR OU BOMBEIRO HIDRÁULICO COM ENCARGOS COMPLEMENTARES	SEDI - SERVICOS DIVERSOS	H	0,1379	29,51	4,06		
						MO sem LS :	2,68	LS :	3,19	MO com LS :	5,87
						Valor do BDI :	N/D			Valor com BDI :	N/D

[264]	Composição	SINAPI	JOELHO 45 GRAUS, PVC, SERIE NORMAL, ESGOTO PREDIAL, DN 75 MM, JUNTA ELÁSTICA, FORNECIDO E INSTALADO EM RAMAL DE DESCARGA OU 89739 RAMAL DE ESGOTO SANITÁRIO. AF_08/2022			INSTALACOES HIDRO SANITARIAS	UN	1	25,78	25,78	
	Tipo	Banco	Código	Descrição	Classe/Tipo	Unidade	Quantidade	Preço s/ BDI	Total		
	Composição Auxiliar	SINAPI	88248	AUXILIAR DE ENCANADOR OU BOMBEIRO HIDRÁULICO COM ENCARGOS COMPLEMENTARES	SEDI - SERVICOS DIVERSOS	H	0,1652	27,11	4,47		
	Insumo	SINAPI	20078	PASTA LUBRIFICANTE PARA TUBOS E CONEXOES COM JUNTA ELASTICA, EMBALAGEM DE *400* GR (USO EM PVC, ACO, POLIETILENO E OUTROS)	Material	UN	0,075	28,58	2,14		
	Insumo	SINAPI	3519	JOELHO PVC, SOLDÁVEL, PB, 45 GRAUS, DN 75 MM, PARA ESGOTO PREDIAL	Material	UN	1	8,48	8,48		
	Insumo	SINAPI	297	ANEL BORRACHA PARA TUBO ESGOTO PREDIAL, DN 75 MM (NBR 5688)	Material	UN	2	2,91	5,82		
	Composição Auxiliar	SINAPI	88267	ENCANADOR OU BOMBEIRO HIDRÁULICO COM ENCARGOS COMPLEMENTARES	SEDI - SERVICOS DIVERSOS	H	0,1652	29,51	4,87		
						MO sem LS :	3,22	LS :	3,82	MO com LS :	7,04
						Valor do BDI :	N/D			Valor com BDI :	N/D

[265]	Composição	SINAPI	JOELHO 45 GRAUS, PVC, SOLDÁVEL, DN 25MM, INSTALADO EM RAMAL OU SUB-RAMAL DE ÁGUA - FORNECIMENTO E INSTALAÇÃO. AF_06/2022		INSTALACOES HIDRO SANITARIAS	UN	1	11,43	11,43
	Tipo	Banco	Código	Descrição	Classe/Tipo	Unidade	Quantidade	Preço s/ BDI	Total
									225/282



GOVERNO DO ESTADO DE RONDÔNIA  
SECRETARIA DE ESTADO DE OBRAS E SERVIÇOS PÚBLICOS – SEOSP/RO  
TELEFONE: (69) 3212-8107  
AVENIDA FAQUAR – ESPLANADA DAS SENCRETARAS, BAIRRO: PEDRINHAS  
PORTO VELHO - RO - CEP: 76.801-470  
CNPJ: 37.621.806.0001 - 07



RESP.TÉCNICO - ATUALIZAÇÃO DO ORÇAMENTO  
Diego Expedito Martins de Oliveira - CREA 8154 D/RO  
Jayne Carlos Piovesan - CREA 8125 D/RO  
Josiane Beatriz Faustino - CREA 47100 D/MG  
João Roberto de Araújo Campos - CREA 9240 D/AC

DADOS CADASTRAIS

OBJETO: Conclusão da Obra Inacabada Anexo ao Centro Político Administrativo  
ENDEREÇO: Av. Farquar, s/n.", Palácio Rio Madeira, Bairro Pedrinhas, CEP: 76.801-470  
DATA BASE: fev/25

TABELAS REFERÊNCIAS  
SINAPI: RO 02/2025 (não desonerado)  
SBC: PVH 02/2025  
SICRO:RO: 10/2024  
ORSE:SE: 12/2024

	BDI GERAL: 22,88%
	BDI DIFERENCIADO: 15,28%

COMPOSIÇÕES DE CUSTOS UNITÁRIOS - PRINCIPAIS									
Insumo	SINAPI	38383	LIXA D'AGUA EM FOLHA, GRAO 100	Material	UN	0,0338	2,63	0,08	
Insumo	SINAPI	20083	SOLUCAO PREPARADORA / LIMPADORA PARA PVC, FRASCO COM 1000 CM3	Material	UN	0,008	78,45	0,62	
Insumo	SINAPI	3500	JOELHO, PVC SOLDAVEL, 45 GRAUS, 25 MM, COR MARROM, PARA AGUA FRIA PREDIAL	Material	UN	1	1,64	1,64	
Composição Auxiliar	SINAPI	88267	ENCANADOR OU BOMBEIRO HIDRÁULICO COM ENCARGOS COMPLEMENTARES	SEDI - SERVICOS DIVERSOS	H	0,152	29,51	4,48	
Insumo	SINAPI	122	ADESIVO PLASTICO PARA PVC, FRASCO COM *850* GR	Material	UN	0,0071	69,25	0,49	
Composição Auxiliar	SINAPI	88248	AUXILIAR DE ENCANADOR OU BOMBEIRO HIDRÁULICO COM ENCARGOS COMPLEMENTARES	SEDI - SERVICOS DIVERSOS	H	0,152	27,11	4,12	
					MO sem LS :	2,96	LS :	3,51	MO com LS :
					Valor do BDI :	N/D			Valor com BDI :
					N/D				

[266]	Composição	SINAPI	89368	JOELHO 45 GRAUS, PVC, SOLDÁVEL, DN 32MM, INSTALADO EM RAMAL OU SUB-RAMAL DE ÁGUA - FORNECIMENTO E INSTALAÇÃO. AF_06/2022	INSTALACOES HIDRO SANITARIAS	UN	1	16,39	16,39
	Tipo	Banco	Código	Descrição	Classe/Tipo	Unidade	Quantidade	Preço s/ BDI	Total
	Composição Auxiliar	SINAPI	88267	ENCANADOR OU BOMBEIRO HIDRÁULICO COM ENCARGOS COMPLEMENTARES	SEDI - SERVICOS DIVERSOS	H	0,1812	29,51	5,34
	Insumo	SINAPI	122	ADESIVO PLASTICO PARA PVC, FRASCO COM *850* GR	Material	UN	0,0094	69,25	0,65
	Composição Auxiliar	SINAPI	88248	AUXILIAR DE ENCANADOR OU BOMBEIRO HIDRÁULICO COM ENCARGOS COMPLEMENTARES	SEDI - SERVICOS DIVERSOS	H	0,1812	27,11	4,91
	Insumo	SINAPI	38383	LIXA D'AGUA EM FOLHA, GRAO 100	Material	UN	0,0403	2,63	0,10
	Insumo	SINAPI	20083	SOLUCAO PREPARADORA / LIMPADORA PARA PVC, FRASCO COM 1000 CM3	Material	UN	0,011	78,45	0,86
	Insumo	SINAPI	3501	JOELHO, PVC SOLDAVEL, 45 GRAUS, 32 MM, COR MARROM, PARA AGUA FRIA PREDIAL	Material	UN	1	4,53	4,53
					MO sem LS :	3,53	LS :	4,19	MO com LS :
					Valor do BDI :	N/D			Valor com BDI :
					N/D				

[267]	Composição	SINAPI	89366	JOELHO 90 GRAUS COM BUCHA DE LATÃO, PVC, SOLDÁVEL, DN 25MM, X 3/4 INSTALADO EM RAMAL OU SUB-RAMAL DE ÁGUA - FORNECIMENTO E INSTALAÇÃO. AF_06/2022	INSTALACOES HIDRO SANITARIAS	UN	1	17,83	17,83
	Tipo	Banco	Código	Descrição	Classe/Tipo	Unidade	Quantidade	Preço s/ BDI	Total
	Composição Auxiliar	SINAPI	88267	ENCANADOR OU BOMBEIRO HIDRÁULICO COM ENCARGOS COMPLEMENTARES	SEDI - SERVICOS DIVERSOS	H	0,1416	29,51	4,17
	Insumo	SINAPI	122	ADESIVO PLASTICO PARA PVC, FRASCO COM *850* GR	Material	UN	0,0059	69,25	0,40
	Composição Auxiliar	SINAPI	88248	AUXILIAR DE ENCANADOR OU BOMBEIRO HIDRÁULICO COM ENCARGOS COMPLEMENTARES	SEDI - SERVICOS DIVERSOS	H	0,1416	27,11	3,83
	Insumo	SINAPI	38383	LIXA D'AGUA EM FOLHA, GRAO 100	Material	UN	0,0338	2,63	0,08
	Insumo	SINAPI	20083	SOLUCAO PREPARADORA / LIMPADORA PARA PVC, FRASCO COM 1000 CM3	Material	UN	0,007	78,45	0,54
	Insumo	SINAPI	3524	JOELHO PVC, SOLDAVEL, COM BUCHA DE LATAO, 90 GRAUS, 25 MM X 3/4", PARA AGUA FRIA PREDIAL	Material	UN	1	8,81	8,81
					MO sem LS :	2,75	LS :	3,27	MO com LS :
					Valor do BDI :	N/D			Valor com BDI :
					N/D				

[268]	Composição	SINAPI	89724	JOELHO 90 GRAUS, PVC, SERIE NORMAL, ESGOTO PREDIAL, DN 40 MM, JUNTA SOLDÁVEL, FORNECIDO E INSTALADO EM RAMAL DE DESCARGA OU RAMAL DE ESGOTO SANITÁRIO. AF_08/2022	INSTALACOES HIDRO SANITARIAS	UN	1	11,3	11,30
	Tipo	Banco	Código	Descrição	Classe/Tipo	Unidade	Quantidade	Preço s/ BDI	Total
	Insumo	SINAPI	20083	SOLUCAO PREPARADORA / LIMPADORA PARA PVC, FRASCO COM 1000 CM3	Material	UN	0,015	78,45	1,17
	Insumo	SINAPI	3517	JOELHO PVC, SOLDAVEL, BB, 90 GRAUS, SEM ANEL, DN 40 MM, PARA ESGOTO PREDIAL SECUNDARIO	Material	UN	1	2,26	2,26
	Composição Auxiliar	SINAPI	88267	ENCANADOR OU BOMBEIRO HIDRÁULICO COM ENCARGOS COMPLEMENTARES	SEDI - SERVICOS DIVERSOS	H	0,127	29,51	3,74
	Insumo	SINAPI	122	ADESIVO PLASTICO PARA PVC, FRASCO COM *850* GR	Material	UN	0,0099	69,25	0,68
	Composição Auxiliar	SINAPI	88248	AUXILIAR DE ENCANADOR OU BOMBEIRO HIDRÁULICO COM ENCARGOS COMPLEMENTARES	SEDI - SERVICOS DIVERSOS	H	0,127	27,11	3,44
	Insumo	SINAPI	38383	LIXA D'AGUA EM FOLHA, GRAO 100	Material	UN	0,0071	2,63	0,01
					MO sem LS :	2,47	LS :	2,94	MO com LS :
					Valor do BDI :	N/D			Valor com BDI :
					N/D				



GOVERNO DO ESTADO DE RONDÔNIA  
SECRETARIA DE ESTADO DE OBRAS E SERVIÇOS PÚBLICOS – SEOSP/RO  
TELEFONE: (69) 3212-8107  
AVENIDA FAQUAR – ESPLANADA DAS SENCRETARAS, BAIRRO: PEDRINHAS  
PORTO VELHO - RO - CEP: 76.801-470  
CNPJ: 37.621.806.0001 - 07



RESP.TÉCNICO - ATUALIZAÇÃO DO ORÇAMENTO  
Diego Expedito Martins de Oliveira - CREA 8154 D/RO  
Jayne Carlos Piovesan - CREA 8125 D/RO  
Josiane Beatriz Faustino - CREA 47100 D/MG  
João Roberto de Araújo Campos - CREA 9240 D/AC

DADOS CADASTRAIS

OBJETO: Conclusão da Obra Inacabada Anexo ao Centro Político Administrativo  
ENDEREÇO: Av. Farquar, s/n.", Palácio Rio Madeira, Bairro Pedrinhas, CEP: 76.801-470  
DATA BASE: fev/25

TABELAS REFERÊNCIAS  
SINAPI: RO 02/2025 (não desonerado)  
SBC: PVH 02/2025  
SICRO:RO: 10/2024  
ORSE:SE: 12/2024

	BDI GERAL: 22,88%
	BDI DIFERENCIADO: 15,28%

COMPOSIÇÕES DE CUSTOS UNITÁRIOS - PRINCIPAIS									
[269]	Composição	SINAPI	89731	JOELHO 90 GRAUS, PVC, SERIE NORMAL, ESGOTO PREDIAL, DN 50 MM, JUNTA ELÁSTICA, FORNECIDO E INSTALADO EM RAMAL DE DESCARGA OU RAMAL DE ESGOTO SANITÁRIO. AF_08/2022	INSTALACOES HIDRO SANITARIAS	UN	1	16,44	16,44
	Tipo	Banco	Código	Descrição	Classe/Tipo	Unidade	Quantidade	Preço s/ BDI	Total
	Composição Auxiliar	SINAPI	88267	ENCANADOR OU BOMBEIRO HIDRÁULICO COM ENCARGOS COMPLEMENTARES	SEDI - SERVICOS DIVERSOS	H	0,1379	29,51	4,06
	Composição Auxiliar	SINAPI	88248	AUXILIAR DE ENCANADOR OU BOMBEIRO HIDRÁULICO COM ENCARGOS COMPLEMENTARES	SEDI - SERVICOS DIVERSOS	H	0,1379	27,11	3,73
	Insumo	SINAPI	20078	PASTA LUBRIFICANTE PARA TUBOS E CONEXOES COM JUNTA ELASTICA, EMBALAGEM DE *400* GR (USO EM PVC, ACO, POLIETILENO E OUTROS)	Material	UN	0,05	28,58	1,42
	Insumo	SINAPI	3526	JOELHO PVC, SOLDAVEL, PB, 90 GRAUS, DN 50 MM, PARA ESGOTO PREDIAL	Material	UN	1	3,27	3,27
	Insumo	SINAPI	296	ANEL BORRACHA PARA TUBO ESGOTO PREDIAL, DN 50 MM (NBR 5688)	Material	UN	2	1,98	3,96
					MO sem LS :		2,68	LS :	3,19
					Valor do BDI :		N/D		Valor com BDI :

[270]	Composição	SINAPI	89866	JOELHO 90 GRAUS, PVC, SOLDÁVEL, DN 25MM, INSTALADO EM DRENO DE AR-CONDICIONADO - FORNECIMENTO E INSTALAÇÃO. AF_08/2022	INSTALACOES HIDRO SANITARIAS	UN	1	8,16	8,16	
	Tipo	Banco	Código	Descrição	Classe/Tipo	Unidade	Quantidade	Preço s/ BDI	Total	
	Composição Auxiliar	SINAPI	88248	AUXILIAR DE ENCANADOR OU BOMBEIRO HIDRÁULICO COM ENCARGOS COMPLEMENTARES	SEDI - SERVICOS DIVERSOS	H	0,1106	27,11	2,99	
	Insumo	SINAPI	38383	LIXA D'AGUA EM FOLHA, GRAO 100	Material	UN	0,0061	2,63	0,01	
	Insumo	SINAPI	20083	SOLUCAO PREPARADORA / LIMPADORA PARA PVC, FRASCO COM 1000 CM3	Material	UN	0,008	78,45	0,62	
	Insumo	SINAPI	3529	JOELHO PVC, SOLDAVEL, 90 GRAUS, 25 MM, COR MARROM, PARA AGUA FRIA PREDIAL	Material	UN	1	0,79	0,79	
	Composição Auxiliar	SINAPI	88267	ENCANADOR OU BOMBEIRO HIDRÁULICO COM ENCARGOS COMPLEMENTARES	SEDI - SERVICOS DIVERSOS	H	0,1106	29,51	3,26	
	Insumo	SINAPI	122	ADESIVO PLASTICO PARA PVC, FRASCO COM *850* GR	Material	UN	0,0071	69,25	0,49	
					MO sem LS :	2,15	LS :	2,56	MO com LS :	4,71
					Valor do BDI :	N/D			Valor com BDI :	N/D

[271]	Composição	SINAPI	89362 JOELHO 90 GRAUS, PVC, SOLDÁVEL, DN 25MM, INSTALADO EM RAMAL OU SUB-RAMAL DE ÁGUA - FORNECIMENTO E INSTALAÇÃO. AF_06/2022		INSTALACOES HIDRO SANITARIAS	UN	1	10,58	10,58	
	Tipo	Banco	Código	Descrição	Classe/Tipo	Unidade	Quantidade	Preço s/ BDI	Total	
	Composição Auxiliar	SINAPI	88248	AUXILIAR DE ENCANADOR OU BOMBEIRO HIDRÁULICO COM ENCARGOS COMPLEMENTARES	SEDI - SERVICOS DIVERSOS	H	0,152	27,11	4,12	
	Insumo	SINAPI	38383	LIXA D'AGUA EM FOLHA, GRAO 100	Material	UN	0,0338	2,63	0,08	
	Insumo	SINAPI	20083	SOLUCAO PREPARADORA / LIMPADORA PARA PVC, FRASCO COM 1000 CM3	Material	UN	0,008	78,45	0,62	
	Insumo	SINAPI	3529	JOELHO PVC, SOLDAVEL, 90 GRAUS, 25 MM, COR MARROM, PARA AGUA FRIA PREDIAL	Material	UN	1	0,79	0,79	
	Composição Auxiliar	SINAPI	88267	ENCANADOR OU BOMBEIRO HIDRÁULICO COM ENCARGOS COMPLEMENTARES	SEDI - SERVICOS DIVERSOS	H	0,152	29,51	4,48	
	Insumo	SINAPI	122	ADESIVO PLASTICO PARA PVC, FRASCO COM *850* GR	Material	UN	0,0071	69,25	0,49	
					MO sem LS :	2,96	LS :	3,51	MO com LS :	6,47
					Valor do BDI :	N/D			Valor com BDI :	N/D

[272]	Composição	SINAPI	89367 JOELHO 90 GRAUS, PVC, SOLDÁVEL, DN 32MM, INSTALADO EM RAMAL OU SUB-RAMAL DE ÁGUA - FORNECIMENTO E INSTALAÇÃO. AF_06/2022		INSTALACOES HIDRO SANITARIAS	UN	1	14,51	14,51	
	Tipo	Banco	Código	Descrição	Classe/Tipo	Unidade	Quantidade	Preço s/ BDI	Total	
	Insumo	SINAPI	38383	LIXA D'AGUA EM FOLHA, GRAO 100	Material	UN	0,0403	2,63	0,10	
	Insumo	SINAPI	20083	SOLUCAO PREPARADORA / LIMPADORA PARA PVC, FRASCO COM 1000 CM3	Material	UN	0,011	78,45	0,86	
	Insumo	SINAPI	3536	JOELHO PVC, SOLDAVEL, 90 GRAUS, 32 MM, COR MARROM, PARA AGUA FRIA PREDIAL	Material	UN	1	2,65	2,65	
	Composição Auxiliar	SINAPI	88267	ENCANADOR OU BOMBEIRO HIDRÁULICO COM ENCARGOS COMPLEMENTARES	SEDI - SERVICOS DIVERSOS	H	0,1812	29,51	5,34	
	Insumo	SINAPI	122	ADESIVO PLASTICO PARA PVC, FRASCO COM *850* GR	Material	UN	0,0094	69,25	0,65	
	Composição Auxiliar	SINAPI	88248	AUXILIAR DE ENCANADOR OU BOMBEIRO HIDRÁULICO COM ENCARGOS COMPLEMENTARES	SEDI - SERVICOS DIVERSOS	H	0,1812	27,11	4,91	
					MO sem LS :	3,53	LS :	4,19	MO com LS :	7,72
					Valor do BDI :	N/D			Valor com BDI :	282





GOVERNO DO ESTADO DE RONDÔNIA  
SECRETARIA DE ESTADO DE OBRAS E SERVIÇOS PÚBLICOS – SEOSP/RO  
TELEFONE: (69) 3212-8107  
AVENIDA FAQUAR – ESPLANADA DAS SENCRETARAS, BAIRRO: PEDRINHAS  
PORTO VELHO - RO - CEP: 76.801-470  
CNPJ: 37.621.806.0001 - 07



RESP.TÉCNICO - ATUALIZAÇÃO DO ORÇAMENTO  
Diego Expedito Martins de Oliveira - CREA 8154 D/RO  
Jayne Carlos Piovesan - CREA 8125 D/RO  
Josiane Beatriz Faustino - CREA 47100 D/MG  
João Roberto de Araújo Campos - CREA 9240 D/AC

DADOS CADASTRAIS

OBJETO: Conclusão da Obra Inacabada Anexo ao Centro Político Administrativo  
ENDEREÇO: Av. Farquar, s/n.", Palácio Rio Madeira, Bairro Pedrinhas, CEP: 76.801-470  
DATA BASE: fev/25

TABELAS REFERÊNCIAS  
SINAPI: RO 02/2025 (não desonerado)  
SBC: PVH 02/2025  
SICRO:RO: 10/2024  
ORSE:SE: 12/2024

	BDI GERAL: 22,88%
	BDI DIFERENCIADO: 15,28%

COMPOSIÇÕES DE CUSTOS UNITÁRIOS - PRINCIPAIS									
					Valor do BDI : N/D		Valor com BDI : N/D		

[273]	Composição	SINAPI	104347 DESCARGA OU RAMAL DE ESGOTO SANITÁRIO. AF_08/2022			INSTALACOES HIDRO SANITARIAS	UN	1	51,84	51,84
	Tipo	Banco	Código	Descrição	Classe/Tipo	Unidade	Quantidade	Preço s/ BDI	Total	
	Insumo	SINAPI		20078 PASTA LUBRIFICANTE PARA TUBOS E CONEXOES COM JUNTA ELASTICA, EMBALAGEM DE *400* GR (USO EM PVC, ACO, POLIETILENO E OUTROS)	Material	UN	0,1525	28,58	4,35	
	Insumo	SINAPI		10909 JUNCAO DE REDUCAO INVERTIDA, PVC SOLDAREL, 100 X 75 MM, SERIE NORMAL PARA ESGOTO PREDIAL	Material	UN	1	23,74	23,74	
	Insumo	SINAPI		301 ANEL BORRACHA PARA TUBO ESGOTO PREDIAL, DN 100 MM (NBR 5688)	Material	UN	2	3,5	7,00	
	Composição Auxiliar	SINAPI		88267 ENCANADOR OU BOMBEIRO HIDRÁULICO COM ENCARGOS COMPLEMENTARES	SEDI - SERVICOS DIVERSOS	H	0,2446	29,51	7,21	
	Insumo	SINAPI		297 ANEL BORRACHA PARA TUBO ESGOTO PREDIAL, DN 75 MM (NBR 5688)	Material	UN	1	2,91	2,91	
	Composição Auxiliar	SINAPI		88248 AUXILIAR DE ENCANADOR OU BOMBEIRO HIDRÁULICO COM ENCARGOS COMPLEMENTARES	SEDI - SERVICOS DIVERSOS	H	0,2446	27,11	6,63	
MO sem LS :						4,77	LS :	5,66	MO com LS :	10,43
Valor do BDI :						N/D	Valor com BDI : N/D			

[274]	Composição	SINAPI	104350	JUNÇÃO DE REDUÇÃO INVERTIDA, PVC, SÉRIE NORMAL, ESGOTO PREDIAL, DN 75 X 50 MM, JUNTA ELÁSTICA, FORNECIDO E INSTALADO EM PRUMADA DE ESGOTO SANITÁRIO OU VENTILAÇÃO. AF_08/2022	INSTALACOES HIDRO SANITARIAS	UN	1	32,41	32,41	
	Tipo	Banco	Código	Descrição	Classe/Tipo	Unidade	Quantidade	Preço s/ BDI	Total	
	Composição Auxiliar	SINAPI	88267	ENCANADOR OU BOMBEIRO HIDRÁULICO COM ENCARGOS COMPLEMENTARES	SEDI - SERVICOS DIVERSOS	H	0,127	29,51	3,74	
	Insumo	SINAPI	296	ANEL BORRACHA PARA TUBO ESGOTO PREDIAL, DN 50 MM (NBR 5688)	Material	UN	1	1,98	1,98	
	Composição Auxiliar	SINAPI	88248	AUXILIAR DE ENCANADOR OU BOMBEIRO HIDRÁULICO COM ENCARGOS COMPLEMENTARES	SEDI - SERVICOS DIVERSOS	H	0,127	27,11	3,44	
	Insumo	SINAPI	20078	PASTA LUBRIFICANTE PARA TUBOS E CONEXOES COM JUNTA ELASTICA, EMBALAGEM DE *400* GR (USO EM PVC, ACO, POLIETILENO E OUTROS)	Material	UN	0,1	28,58	2,85	
	Insumo	SINAPI	3669	JUNCAO DE REDUCAO INVERTIDA, PVC SOLDAREL, 75 X 50 MM, SERIE NORMAL PARA ESGOTO PREDIAL	Material	UN	1	14,58	14,58	
	Insumo	SINAPI	297	ANEL BORRACHA PARA TUBO ESGOTO PREDIAL, DN 75 MM (NBR 5688)	Material	UN	2	2,91	5,82	
MO sem LS :						2,47	LS :	2,94	MO com LS :	5,41
Valor do BDI :						N/D	Valor com BDI : N/D			

[275]	JUNÇÃO SIMPLES, PVC, SERIE NORMAL, ESGOTO PREDIAL, DN 40 MM, JUNTA SOLDÁVEL, FORNECIDO E INSTALADO EM RAMAL DE DESCARGA OU				INSTALACOES HIDRO					
	Composição	SINAPI	89783 RAMAL DE ESGOTO SANITÁRIO. AF_08/2022		SANITARIAS	UN	1	16,41	16,41	
	Tipo	Banco	Código	Descrição	Classe/Tipo	Unidade	Quantidade	Preço s/ BDI	Total	
	Composição Auxiliar	SINAPI	88267	ENCANADOR OU BOMBEIRO HIDRÁULICO COM ENCARGOS COMPLEMENTARES	SEDI - SERVICOS DIVERSOS	H	0,1693	29,51	4,99	
	Insumo	SINAPI	122	ADESIVO PLASTICO PARA PVC, FRASCO COM *850* GR	Material	UN	0,0148	69,25	1,02	
	Composição Auxiliar	SINAPI	88248	AUXILIAR DE ENCANADOR OU BOMBEIRO HIDRÁULICO COM ENCARGOS COMPLEMENTARES	SEDI - SERVICOS DIVERSOS	H	0,1693	27,11	4,58	
	Insumo	SINAPI	38383	LIXA D'AGUA EM FOLHA, GRAO 100	Material	UN	0,0107	2,63	0,02	
	Insumo	SINAPI	20083	SOLUCAO PREPARADORA / LIMPADORA PARA PVC, FRASCO COM 1000 CM3	Material	UN	0,0225	78,45	1,76	
	Insumo	SINAPI	3666	JUNCAO SIMPLES, PVC, 45 GRAUS, DN 40 X 40 MM, SERIE NORMAL PARA ESGOTO PREDIAL	Material	UN	1	4,04	4,04	
MO sem LS :						3,30	LS :	3,91	MO com LS :	7,21
Valor do BDI :						N/D	Valor com BDI : N/D			

[276]	Composição	SINAPI	89785	JUNÇÃO SIMPLES, PVC, SERIE NORMAL, ESGOTO PREDIAL, DN 50 X 50 MM, JUNTA ELÁSTICA, FORNECIDO E INSTALADO EM RAMAL DE DESCARGA OU RAMAL DE ESGOTO SANITÁRIO. AF_08/2022	INSTALACOES HIDRO SANITARIAS	UN	1	29,02	29,02
	Tipo	Banco	Código	Descrição	Classe/Tipo	Unidade	Quantidade	Preço s/ BDI	Total
	Composição Auxiliar	SINAPI		88267 ENCANADOR OU BOMBEIRO HIDRÁULICO COM ENCARGOS COMPLEMENTARES	SEDI - SERVICOS DIVERSOS	H	0,1839	29,51	5,42
	Composição Auxiliar	SINAPI		88248 AUXILIAR DE ENCANADOR OU BOMBEIRO HIDRÁULICO COM ENCARGOS COMPLEMENTARES	SEDI - SERVICOS DIVERSOS	H	0,1839	27,11	4,98
	Insumo	SINAPI		20078 PASTA LUBRIFICANTE PARA TUBOS E CONEXOES COM JUNTA ELASTICA, EMBALAGEM DE *400* GR (USO EM PVC, ACO, POLIETILENO E OUTROS)	Material	UN	0,075	28,58	2,14
	Insumo	SINAPI		3662 JUNCAO SIMPLES, PVC, 45 GRAUS, DN 50 X 50 MM, SERIE NORMAL PARA ESGOTO PREDIAL	Material	UN	1	10,54	10,54



GOVERNO DO ESTADO DE RONDÔNIA  
SECRETARIA DE ESTADO DE OBRAS E SERVIÇOS PÚBLICOS – SEOSP/RO  
TELEFONE: (69) 3212-8107  
AVENIDA FAQUAR – ESPLANADA DAS SENCRETARAS, BAIRRO: PEDRINHAS  
PORTO VELHO - RO - CEP: 76.801-470  
CNPJ: 37.621.806.0001 - 07



RESP.TÉCNICO - ATUALIZAÇÃO DO ORÇAMENTO  
Diego Expedito Martins de Oliveira - CREA 8154 D/RO  
Jayne Carlos Piovesan - CREA 8125 D/RO  
Josiane Beatriz Faustino - CREA 47100 D/MG  
João Roberto de Araújo Campos - CREA 9240 D/AC

DADOS CADASTRAIS

OBJETO: Conclusão da Obra Inacabada Anexo ao Centro Político Administrativo  
ENDEREÇO: Av. Farquar, s/n.", Palácio Rio Madeira, Bairro Pedrinhas, CEP: 76.801-470  
DATA BASE: fev/25

TABELAS REFERÊNCIAS  
SINAPI: RO 02/2025 (não desonerado)  
SBC: PVH 02/2025  
SICRO:RO: 10/2024  
ORSE:SE: 12/2024

	BDI GERAL: 22,88%
	BDI DIFERENCIADO: 15,28%

COMPOSIÇÕES DE CUSTOS UNITÁRIOS - PRINCIPAIS									
Insumo	SINAPI	296	ANEL BORRACHA PARA TUBO ESGOTO PREDIAL, DN 50 MM (NBR 5688)	Material	UN	3	1,98	5,94	
				MO sem LS :	3,58	LS :	4,26	MO com LS :	7,84
				Valor do BDI :	N/D			Valor com BDI :	N/D

[277]	Composição	SINAPI	100903	LÂMPADA TUBULAR LED DE 18/20 W, COM SOQUETE, BASE G13 - FORNECIMENTO E INSTALAÇÃO. AF_09/2024_PS	INSTALACAO ELETRICA/ELETRIFICACAO E ILUMINACAO EXTERNA	UN	1	33,49	33,49
	Tipo	Banco	Código	Descrição	Classe/Tipo	Unidade	Quantidade	Preço s/ BDI	Total
	Insumo	SINAPI	39387	LAMPADA LED TUBULAR BIVOLT 18/20 W, BASE G13	Material	UN	1	9,58	9,58
	Insumo	SINAPI	12295	SOQUETE DE BAQUELITE BASE E27, PARA LAMPADAS	Material	UN	2	3,84	7,68
	Composição Auxiliar	SINAPI	88264	ELETRICISTA COM ENCARGOS COMPLEMENTARES	SEDI - SERVICOS DIVERSOS	H	0,4001	31,77	12,71
	Composição Auxiliar	SINAPI	88247	AUXILIAR DE ELETRICISTA COM ENCARGOS COMPLEMENTARES	SEDI - SERVICOS DIVERSOS	H	0,1250312	28,17	3,52
				MO sem LS :	5,58	LS :	6,62	MO com LS :	12,20
				Valor do BDI :	N/D			Valor com BDI :	N/D

[278]	Composição	SINAPI	103673	LANÇAMENTO COM USO DE BOMBA, ADENSAMENTO E ACABAMENTO DE CONCRETO EM ESTRUTURAS. AF_02/2022	FUNDACOES E ESTRUTURAS	M3	1	48,54	48,54
	Tipo	Banco	Código	Descrição	Classe/Tipo	Unidade	Quantidade	Preço s/ BDI	Total
	Composição Auxiliar	SINAPI	88309	PEDREIRO COM ENCARGOS COMPLEMENTARES	SEDI - SERVICOS DIVERSOS	H	0,224	30,21	6,76
	Composição Auxiliar	SINAPI	88262	CARPINTEIRO DE FORMAS COM ENCARGOS COMPLEMENTARES	SEDI - SERVICOS DIVERSOS	H	0,224	29,8	6,67
	Composição Auxiliar	SINAPI	90587	VIBRADOR DE IMERSÃO, DIÂMETRO DE PONTEIRA 45MM, MOTOR ELÉTRICO TRIFÁSICO POTÊNCIA DE 2 CV - CHI DIURNO. AF_06/2015	EQUIPAMENTOS	CHI	0,13	0,53	0,06
	Composição Auxiliar	SINAPI	90586	VIBRADOR DE IMERSÃO, DIÂMETRO DE PONTEIRA 45MM, MOTOR ELÉTRICO TRIFÁSICO POTÊNCIA DE 2 CV - CHP DIURNO. AF_06/2015	EQUIPAMENTOS	CHP	0,094	1,68	0,15
	Composição Auxiliar	SINAPI	88316	SERVENTE COM ENCARGOS COMPLEMENTARES	SEDI - SERVICOS DIVERSOS	H	1,345	25,95	34,90
				MO sem LS :	15,92	LS :	18,89	MO com LS :	34,81
				Valor do BDI :	N/D			Valor com BDI :	N/D

[279]	Composição	SINAPI	95240	LASTRO DE CONCRETO MAGRO, APLICADO EM PISOS, LAJES SOBRE SOLO OU RADIERS, ESPESSURA DE 3 CM. AF_01/2024	FUNDACOES E ESTRUTURAS	M2	1	26,05	26,05
	Tipo	Banco	Código	Descrição	Classe/Tipo	Unidade	Quantidade	Preço s/ BDI	Total
	Composição Auxiliar	SINAPI	88316	SERVENTE COM ENCARGOS COMPLEMENTARES	SEDI - SERVICOS DIVERSOS	H	0,0444	25,95	1,15
	Composição Auxiliar	SINAPI	88309	PEDREIRO COM ENCARGOS COMPLEMENTARES	SEDI - SERVICOS DIVERSOS	H	0,1631	30,21	4,92
	Composição Auxiliar	SINAPI	94968	CONCRETO MAGRO PARA LASTRO, TRAÇO 1:4:5;4:5 (EM MASSA SECA DE CIMENTO/ AREIA MÉDIA/ BRITA 1) - PREPARO MECÂNICO COM BETONEIRA 600 L. AF_05/2021	FUES - FUNDACOES E ESTRUTURAS	M3	0,0339	589,67	19,98
				MO sem LS :	3,05	LS :	3,62	MO com LS :	6,67
				Valor do BDI :	N/D			Valor com BDI :	N/D

[280]	Composição	SINAPI	95241	LASTRO DE CONCRETO MAGRO, APLICADO EM PISOS, LAJES SOBRE SOLO OU RADIERS, ESPESSURA DE 5 CM. AF_01/2024	FUNDACOES E ESTRUTURAS	M2	1	50,73	50,73
	Tipo	Banco	Código	Descrição	Classe/Tipo	Unidade	Quantidade	Preço s/ BDI	Total
	Composição Auxiliar	SINAPI	94968	CONCRETO MAGRO PARA LASTRO, TRAÇO 1:4:5;4:5 (EM MASSA SECA DE CIMENTO/ AREIA MÉDIA/ BRITA 1) - PREPARO MECÂNICO COM BETONEIRA 600 L. AF_05/2021	FUES - FUNDACOES E ESTRUTURAS	M3	0,069	589,67	40,68
	Composição Auxiliar	SINAPI	88316	SERVENTE COM ENCARGOS COMPLEMENTARES	SEDI - SERVICOS DIVERSOS	H	0,0919	25,95	2,38
	Composição Auxiliar	SINAPI	88309	PEDREIRO COM ENCARGOS COMPLEMENTARES	SEDI - SERVICOS DIVERSOS	H	0,25415	30,21	7,67
				MO sem LS :	5,41	LS :	6,43	MO com LS :	11,84
									282



GOVERNO DO ESTADO DE RONDÔNIA  
SECRETARIA DE ESTADO DE OBRAS E SERVIÇOS PÚBLICOS – SEOSP/RO  
TELEFONE: (69) 3212-8107  
AVENIDA FAQUAR – ESPLANADA DAS SENCRETARAS, BAIRRO: PEDRINHAS  
PORTO VELHO - RO - CEP: 76.801-470  
CNPJ: 37.621.806.0001 - 07



RESP.TÉCNICO - ATUALIZAÇÃO DO ORÇAMENTO  
Diego Expedito Martins de Oliveira - CREA 8154 D/RO  
Jayne Carlos Piovesan - CREA 8125 D/RO  
Josiane Beatriz Faustino - CREA 47100 D/MG  
João Roberto de Araújo Campos - CREA 9240 D/AC

DADOS CADASTRAIS

OBJETO: Conclusão da Obra Inacabada Anexo ao Centro Político Administrativo  
ENDEREÇO: Av. Farquar, s/n., Palácio Rio Madeira, Bairro Pedrinhas, CEP: 76.801-470  
DATA BASE: fev/25

TABELAS REFERÊNCIAS  
SINAPI: RO 02/2025 (não desonerado)  
SBC: PVH 02/2025  
SICRO:RO: 10/2024  
ORSE:SE: 12/2024

	BDI GERAL: 22,88%
	BDI DIFERENCIADO: 15,28%

COMPOSIÇÕES DE CUSTOS UNITÁRIOS - PRINCIPAIS									
					Valor do BDI : N/D		Valor com BDI : N/D		

[281]	Composição	SINAPI	LAVADORA DE ALTA PRESSAO (LAVA-JATO) PARA AGUA FRIA, PRESSAO DE OPERACAO ENTRE 1400 E 1900 LIB/POL2, VAZAO MAXIMA ENTRE 400 E 700 L/H - CHP DIURNO. AF_05/2023		99833	CUSTOS HORÁRIOS DE MÁQUINAS E EQUIPAMENTOS	CHP	1	7,37	7,37
	Tipo	Banco	Código	Descrição		Classe/Tipo	Unidade	Quantidade	Preço s/ BDI	Total
	Composição Auxiliar	SINAPI		99831 LAVADORA DE ALTA PRESSAO (LAVA-JATO) PARA AGUA FRIA, PRESSAO DE OPERACAO ENTRE 1400 E 1900 LIB/POL2, VAZAO MAXIMA ENTRE 400 E 700 L/H - MANUTENÇÃO. AF_05/2023		CHOR - CUSTOS HORÁRIOS DE MÁQUINAS E EQUIPAMENTOS	H	1	0,13	0,13
	Composição Auxiliar	SINAPI		99830 LAVADORA DE ALTA PRESSAO (LAVA-JATO) PARA AGUA FRIA, PRESSAO DE OPERACAO ENTRE 1400 E 1900 LIB/POL2, VAZAO MAXIMA ENTRE 400 E 700 L/H - JUROS. AF_05/2023		EQUIPAMENTOS	H	1	0,03	0,03
	Composição Auxiliar	SINAPI		99829 LAVADORA DE ALTA PRESSAO (LAVA-JATO) PARA AGUA FRIA, PRESSAO DE OPERACAO ENTRE 1400 E 1900 LIB/POL2, VAZAO MAXIMA ENTRE 400 E 700 L/H - DEPRECIACÃO. AF_05/2023		CHOR - CUSTOS HORÁRIOS DE MÁQUINAS E EQUIPAMENTOS	H	1	0,19	0,19
	Composição Auxiliar	SINAPI		99832 LAVADORA DE ALTA PRESSAO (LAVA-JATO) PARA AGUA FRIA, PRESSAO DE OPERACAO ENTRE 1400 E 1900 LIB/POL2, VAZAO MAXIMA ENTRE 400 E 700 L/H - MATERIAIS NA OPERAÇÃO. AF_05/2023		CHOR - CUSTOS HORÁRIOS DE MÁQUINAS E EQUIPAMENTOS	H	1	7,02	7,02
MO sem LS : 0,00							LS :	0,00	MO com LS :	0,00
Valor do BDI : N/D									Valor com BDI :	N/D

[282]	Composição	SINAPI	LAVADORA DE ALTA PRESSAO (LAVA-JATO) PARA AGUA FRIA, PRESSAO DE OPERACAO ENTRE 1400 E 1900 LIB/POL2, VAZAO MAXIMA ENTRE 400 E 700 L/H - DEPRECIACÃO. AF_05/2023		99829	CUSTOS HORÁRIOS DE MÁQUINAS E EQUIPAMENTOS	H	1	0,19	0,19
	Tipo	Banco	Código	Descrição		Classe/Tipo	Unidade	Quantidade	Preço s/ BDI	Total
	Insumo	SINAPI		746 LAVADORA DE ALTA PRESSAO (LAVA - JATO) PARA AGUA FRIA, PRESSAO DE OPERACAO ENTRE 1400 E 1900 LIB/POL2, VAZAO MAXIMA ENTRE 400 E 700 L/H, POTENCIA DE OPERACAO ENTRE 2,50 E 3,00 CV		Equipamento	UN	0,000072	2649,2	0,19
MO sem LS : 0,00							LS :	0,00	MO com LS :	0,00
Valor do BDI : N/D									Valor com BDI :	N/D

[283]	Composição	SINAPI	LAVADORA DE ALTA PRESSAO (LAVA-JATO) PARA AGUA FRIA, PRESSAO DE OPERACAO ENTRE 1400 E 1900 LIB/POL2, VAZAO MAXIMA ENTRE 400 E 700 L/H - JUROS. AF_05/2023		99830	CUSTOS HORÁRIOS DE MÁQUINAS E EQUIPAMENTOS	H	1	0,03	0,03
	Tipo	Banco	Código	Descrição		Classe/Tipo	Unidade	Quantidade	Preço s/ BDI	Total
	Insumo	SINAPI		746 LAVADORA DE ALTA PRESSAO (LAVA - JATO) PARA AGUA FRIA, PRESSAO DE OPERACAO ENTRE 1400 E 1900 LIB/POL2, VAZAO MAXIMA ENTRE 400 E 700 L/H, POTENCIA DE OPERACAO ENTRE 2,50 E 3,00 CV		Equipamento	UN	0,0000148	2649,2	0,03
MO sem LS : 0,00							LS :	0,00	MO com LS :	0,00
Valor do BDI : N/D									Valor com BDI :	N/D

[284]	Composição	SINAPI	LAVADORA DE ALTA PRESSAO (LAVA-JATO) PARA AGUA FRIA, PRESSAO DE OPERACAO ENTRE 1400 E 1900 LIB/POL2, VAZAO MAXIMA ENTRE 400 E 700 L/H - MANUTENÇÃO. AF_05/2023		99831	CUSTOS HORÁRIOS DE MÁQUINAS E EQUIPAMENTOS	H	1	0,13	0,13
	Tipo	Banco	Código	Descrição		Classe/Tipo	Unidade	Quantidade	Preço s/ BDI	Total
	Insumo	SINAPI		746 LAVADORA DE ALTA PRESSAO (LAVA - JATO) PARA AGUA FRIA, PRESSAO DE OPERACAO ENTRE 1400 E 1900 LIB/POL2, VAZAO MAXIMA ENTRE 400 E 700 L/H, POTENCIA DE OPERACAO ENTRE 2,50 E 3,00 CV		Equipamento	UN	0,00005	2649,2	0,13
MO sem LS : 0,00							LS :	0,00	MO com LS :	0,00
Valor do BDI : N/D									Valor com BDI :	N/D

RESP.TÉCNICO - ATUALIZAÇÃO DO ORÇAMENTO  
Diego Expedito Martins de Oliveira - CREA 8154 D/RO  
Jayne Carlos Piovesan - CREA 8125 D/RO  
Josiane Beatriz Faustino - CREA 47100 D/MG  
João Roberto de Araújo Campos - CREA 9240 D/AC

DADOS CADASTRAIS

OBJETO: Conclusão da Obra Inacabada Anexo ao Centro Político Administrativo  
ENDEREÇO: Av. Farquar, s/n.", Palácio Rio Madeira, Bairro Pedrinhas, CEP: 76.801-470  
DATA BASE: fev/25

TABELAS REFERÊNCIAS  
SINAPI: RO 02/2025 (não desonerado)  
SBC: PVH 02/2025  
SICRO:RO: 10/2024  
ORSE:SE: 12/2024

	BDI GERAL: 22,88%
	BDI DIFERENCIADO: 15,28%

COMPOSIÇÕES DE CUSTOS UNITÁRIOS - PRINCIPAIS																
[285]	Composição	SINAPI	LAVADORA DE ALTA PRESSAO (LAVA-JATO) PARA AGUA FRIA, PRESSÃO DE OPERACAO ENTRE 1400 E 1900 LIB/POL2, VAZAO MAXIMA ENTRE 400 E 700 L/H - MATERIAIS NA OPERAÇÃO. AF_05/2023					CUSTOS HORÁRIOS DE MÁQUINAS E EQUIPAMENTOS		H	1	7,02	7,02			
	Tipo	Banco	Código	Descrição					Classe/Tipo	Unidade	Quantidade	Preço s/ BDI	Total			
	Insumo	SINAPI		2705 ENERGIA ELETRICA ATE 2000 KWH INDUSTRIAL, SEM DEMANDA					ESPECIAIS	KWH		4,42	1,59	7,02		
										MO sem LS :	0,00	LS :	0,00	MO com LS :	0,00	
										Valor do BDI :	N/D	Valor com BDI :				N/D

[286]	Composição	SINAPI	86904 LAVATÓRIO LOUÇA BRANCA SUSPENSO, 29,5 X 39CM OU EQUIVALENTE, PADRÃO POPULAR - FORNECIMENTO E INSTALAÇÃO. AF_01/2020				INSTALACOES HIDRO SANITARIAS		UN	1	169,08	169,08		
	Tipo	Banco	Código	Descrição				Classe/Tipo	Unidade	Quantidade	Preço s/ BDI	Total		
	Insumo	SINAPI	37329	REJUNTE EPOXI, QUALQUER COR				Material	KG	0,0304	111,3	3,38		
	Insumo	SINAPI	10425	LAVATORIO DE LOUCA BRANCA, SUSPENSO (SEM COLUNA), DIMENSOES *40 X 30* CM				Material	UN	1	107,03	107,03		
	Insumo	SINAPI	4351	PARAFUSO NIQUELADO 3 1/2" COM ACABAMENTO CROMADO PARA FIXAR PEÇA SANITARIA, INCLUI PORCA CEGA, ARRUELA E BUCHA DE NYLON TAMANHO S-8				Material	UN	2	21,18	42,36		
	Composição Auxiliar	SINAPI	88316	SERVENTE COM ENCARGOS COMPLEMENTARES				SEDI - SERVICOS DIVERSOS	H	0,1886	25,95	4,89		
	Composição Auxiliar	SINAPI	88267	ENCANADOR OU BOMBEIRO HIDRÁULICO COM ENCARGOS COMPLEMENTARES				SEDI - SERVICOS DIVERSOS	H	0,387	29,51	11,42		
									MO sem LS :	5,57	LS :	6,61	MO com LS :	12,18
									Valor do BDI :	N/D	Valor com BDI : N/D			

[287]	Composição	SINAPI		LAVATÓRIO LOUÇA BRANCA SUSPENSO, 29,5 X 39CM OU EQUIVALENTE, PADRÃO POPULAR, INCLUSO SIFÃO FLEXÍVEL EM PVC, VÁLVULA E ENGATE		INSTALACOES HIDRO						
				86943	FLEXÍVEL 30CM EM PLÁSTICO E TORNEIRA CROMADA DE MESA, PADRÃO POPULAR - FORNECIMENTO E INSTALAÇÃO. AF_01/2020	SANITARIAS		UN	1	291,88	291,88	
	Tipo	Banco	Código	Descrição		Classe/Tipo		Unidade	Quantidade	Preço s/ BDI	Total	
	Composição Auxiliar	SINAPI	86884	ENGATE FLEXÍVEL EM PLÁSTICO BRANCO, 1/2" X 30CM - FORNECIMENTO E INSTALAÇÃO. AF_01/2020		INHI - INSTALACOES HIDRO SANITARIAS		UN	1	11,6	11,60	
	Composição Auxiliar	SINAPI	86883	SIFÃO DO TIPO FLEXÍVEL EM PVC 1 X 1.1/2 - FORNECIMENTO E INSTALAÇÃO. AF_01/2020		INHI - INSTALACOES HIDRO SANITARIAS		UN	1	12,87	12,87	
	Composição Auxiliar	SINAPI	86879	VÁLVULA EM PLÁSTICO 1" PARA PIA, TANQUE OU LAVATÓRIO, COM OU SEM LADRÃO - FORNECIMENTO E INSTALAÇÃO. AF_01/2020		INHI - INSTALACOES HIDRO SANITARIAS		UN	1	10,37	10,37	
	Composição Auxiliar	SINAPI	86906	TORNEIRA CROMADA DE MESA, 1/2" OU 3/4", PARA LAVATÓRIO, PADRÃO POPULAR - FORNECIMENTO E INSTALAÇÃO. AF_01/2020		INHI - INSTALACOES HIDRO SANITARIAS		UN	1	87,96	87,96	
	Composição Auxiliar	SINAPI	86904	LAVATÓRIO LOUÇA BRANCA SUSPENSO, 29,5 X 39CM OU EQUIVALENTE, PADRÃO POPULAR - FORNECIMENTO E INSTALAÇÃO. AF_01/2020		INHI - INSTALACOES HIDRO SANITARIAS		UN	1	169,08	169,08	
						MO sem LS :	11,48	LS :	13,62	MO com LS :	25,10	
						Valor do BDI :	N/D			Valor com BDI :	N/D	

[288]	Composição	SINAPI		97599 LUMINÁRIA DE EMERGÊNCIA, COM 30 LÂMPADAS LED DE 2 W, SEM REATOR - FORNECIMENTO E INSTALAÇÃO. AF_09/2024			INSTALACAO ELETRICA/ELETRIFICACAO E ILUMINACAO EXTERNA		UN	1	19,71	19,71	
	Tipo	Banco	Código	Descrição			Classe/Tipo	Unidade	Quantidade	Preço s/ BDI	Total		
	Insumo	SINAPI		38774 LUMINARIA DE EMERGENCIA 30 LEDS, POTENCIA 2 W, BATERIA DE LITIO, AUTONOMIA DE 6 HORAS			Material	UN		1	12,56	12,56	
	Composição Auxiliar	SINAPI		88264 ELETRICISTA COM ENCARGOS COMPLEMENTARES			SEDI - SERVICOS DIVERSOS	H		0,1765	31,77	5,60	
	Composição Auxiliar	SINAPI		88247 AUXILIAR DE ELETRICISTA COM ENCARGOS COMPLEMENTARES			SEDI - SERVICOS DIVERSOS	H		0,0551562	28,17	1,55	
								MO sem LS :	2,46	LS :	2,92	MO com LS :	5,38
								Valor do BDI :	N/D	Valor com BDI : N/D			



GOVERNO DO ESTADO DE RONDÔNIA  
SECRETARIA DE ESTADO DE OBRAS E SERVIÇOS PÚBLICOS – SEOSP/RO  
TELEFONE: (69) 3212-8107  
AVENIDA FAQUAR – ESPLANADA DAS SENCRETARAS, BAIRRO: PEDRINHAS  
PORTO VELHO - RO - CEP: 76.801-470  
CNPJ: 37.621.806.0001 - 07



RESP.TÉCNICO - ATUALIZAÇÃO DO ORÇAMENTO  
Diego Expedito Martins de Oliveira - CREA 8154 D/RO  
Jayne Carlos Piovesan - CREA 8125 D/RO  
Josiane Beatriz Faustino - CREA 47100 D/MG  
João Roberto de Araújo Campos - CREA 9240 D/AC

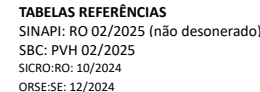
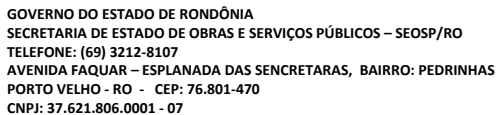
DADOS CADASTRAIS

OBJETO: Conclusão da Obra Inacabada Anexo ao Centro Político Administrativo  
ENDEREÇO: Av. Farquar, s/n.", Palácio Rio Madeira, Bairro Pedrinhas, CEP: 76.801-470  
DATA BASE: fev/25

TABELAS REFERÊNCIAS  
SINAPI: RO 02/2025 (não desonerado)  
SBC: PVH 02/2025  
SICRO:RO: 10/2024  
ORSE:SE: 12/2024

	BDI GERAL: 22,88%
	BDI DIFERENCIADO: 15,28%

COMPOSIÇÕES DE CUSTOS UNITÁRIOS - PRINCIPAIS													
[289]	Composição	SINAPI	95133 MÁQUINA DEMARCADORA DE FAIXA DE TRÁFEGO À FRIO, AUTOPROPELIDA, POTÊNCIA 38 HP - CHP DIURNO. AF_07/2016				CUSTOS HORÁRIOS DE MÁQUINAS E EQUIPAMENTOS	CHP	1	190,88	190,88		
	Tipo	Banco	Código	Descrição			Classe/Tipo	Unidade	Quantidade	Preço s/ BDI	Total		
	Composição Auxiliar	SINAPI		95130 MÁQUINA DEMARCADORA DE FAIXA DE TRÁFEGO À FRIO, AUTOPROPELIDA, POTÊNCIA 38 HP - JUROS. AF_07/2016			EQUIPAMENTOS	H	1	17,36	17,36		
	Composição Auxiliar	SINAPI		95129 MÁQUINA DEMARCADORA DE FAIXA DE TRÁFEGO À FRIO, AUTOPROPELIDA, POTÊNCIA 38 HP - DEPRECIACÃO. AF_07/2016			EQUIPAMENTOS	H	1	47,9	47,90		
	Composição Auxiliar	SINAPI		88293 OPERADOR DE DEMARCADORA DE FAIXAS COM ENCARGOS COMPLEMENTARES			SEDI - SERVICOS DIVERSOS	H	1	31,84	31,84		
	Composição Auxiliar	SINAPI		95132 MÁQUINA DEMARCADORA DE FAIXA DE TRÁFEGO À FRIO, AUTOPROPELIDA, POTÊNCIA 38 HP - MATERIAIS NA OPERAÇÃO. AF_07/2016			EQUIPAMENTOS	H	1	37,4	37,40		
	Composição Auxiliar	SINAPI		95131 MÁQUINA DEMARCADORA DE FAIXA DE TRÁFEGO À FRIO, AUTOPROPELIDA, POTÊNCIA 38 HP - MANUTENÇÃO. AF_07/2016			EQUIPAMENTOS	H	1	56,38	56,38		
								MO sem LS :	11,61	LS :	13,78	MO com LS :	25,39
								Valor do BDI :	N/D				Valor com BDI : N/D
[290]	Composição	SINAPI	95129 MÁQUINA DEMARCADORA DE FAIXA DE TRÁFEGO À FRIO, AUTOPROPELIDA, POTÊNCIA 38 HP - DEPRECIACÃO. AF_07/2016				CUSTOS HORÁRIOS DE MÁQUINAS E EQUIPAMENTOS	H	1	47,9	47,90		
	Tipo	Banco	Código	Descrição			Classe/Tipo	Unidade	Quantidade	Preço s/ BDI	Total		
	Insumo	SINAPI		40637 MAQUINA DEMARCADORA DE FAIXA DE TRAFEGO A FRIO, AUTOPROPELIDA, MOTOR DIESEL 38 HP			Equipamento	UN	0,0000604	793072,01	47,90		
								MO sem LS :	0,00	LS :	0,00	MO com LS :	0,00
								Valor do BDI :	N/D				Valor com BDI : N/D
[291]	Composição	SINAPI	95130 MÁQUINA DEMARCADORA DE FAIXA DE TRÁFEGO À FRIO, AUTOPROPELIDA, POTÊNCIA 38 HP - JUROS. AF_07/2016				CUSTOS HORÁRIOS DE MÁQUINAS E EQUIPAMENTOS	H	1	17,36	17,36		
	Tipo	Banco	Código	Descrição			Classe/Tipo	Unidade	Quantidade	Preço s/ BDI	Total		
	Insumo	SINAPI		40637 MAQUINA DEMARCADORA DE FAIXA DE TRAFEGO A FRIO, AUTOPROPELIDA, MOTOR DIESEL 38 HP			Equipamento	UN	0,0000219	793072,01	17,36		
								MO sem LS :	0,00	LS :	0,00	MO com LS :	0,00
								Valor do BDI :	N/D				Valor com BDI : N/D
[292]	Composição	SINAPI	95131 MÁQUINA DEMARCADORA DE FAIXA DE TRÁFEGO À FRIO, AUTOPROPELIDA, POTÊNCIA 38 HP - MANUTENÇÃO. AF_07/2016				CUSTOS HORÁRIOS DE MÁQUINAS E EQUIPAMENTOS	H	1	56,38	56,38		
	Tipo	Banco	Código	Descrição			Classe/Tipo	Unidade	Quantidade	Preço s/ BDI	Total		
	Insumo	SINAPI		40637 MAQUINA DEMARCADORA DE FAIXA DE TRAFEGO A FRIO, AUTOPROPELIDA, MOTOR DIESEL 38 HP			Equipamento	UN	0,0000711	793072,01	56,38		
								MO sem LS :	0,00	LS :	0,00	MO com LS :	0,00
								Valor do BDI :	N/D				Valor com BDI : N/D
[293]	Composição	SINAPI	95132 MÁQUINA DEMARCADORA DE FAIXA DE TRÁFEGO À FRIO, AUTOPROPELIDA, POTÊNCIA 38 HP - MATERIAIS NA OPERAÇÃO. AF_07/2016				CUSTOS HORÁRIOS DE MÁQUINAS E EQUIPAMENTOS	H	1	37,4	37,40		
	Tipo	Banco	Código	Descrição			Classe/Tipo	Unidade	Quantidade	Preço s/ BDI	Total		
	Insumo	SINAPI		4221 OLEO DIESEL COMBUSTIVEL COMUM METROPOLITANO 5-10 OU 5-500			Material	L	5,39	6,94	37,40		



**OBJETO:** Conclusão da Obra Inacabada Anexo ao Centro Político Administrativo  
**ENDEREÇO:** Av. Farquar, s/n.º, Palácio Rio Madeira, Bairro Pedrinhas, CEP: 76.801-470  
**DATA BASE:** fev/25

COMPOSIÇÕES DE CUSTOS UNITÁRIOS - PRINCIPAIS

[295]	Composição	SINAPI	5952 MARTELETE OU ROMPEDOR PNEUMÁTICO MANUAL, 28 KG, COM SILENCIADOR - CHI DIURNO. AF_07/2016				CUSTOS HORÁRIOS DE MÁQUINAS E EQUIPAMENTOS			
						CHI		1	27,78	27,78
	Tipo	Banco	Código	Descrição	Classe/Tipo	Unidade	Quantidade	Preço s/ BDI	Total	
	Composição Auxiliar	SINAPI	95115	MARTELETE OU ROMPEDOR PNEUMÁTICO MANUAL, 28 KG, COM SILENCIADOR - JUROS. AF_07/2016	EQUIPAMENTOS	H		1	0,32	0,32
	Composição Auxiliar	SINAPI	95114	MARTELETE OU ROMPEDOR PNEUMÁTICO MANUAL, 28 KG, COM SILENCIADOR - DEPRECIAÇÃO. AF_07/2016	EQUIPAMENTOS	H		1	1,41	1,41
	Composição Auxiliar	SINAPI	88298	OPERADOR DE MARTELETE OU MARTELETEIRO COM ENCARGOS COMPLEMENTARES	SEDI - SERVICOS DIVERSOS	H		1	26,05	26,05
					MO sem LS :	8,96	LS :	10,64	MO com LS :	19,60
					Valor do BDI :	N/D			Valor com BDI :	N/D

[297]	Composição	SINAPI	95114 MARTELETE OU ROMPEDOR PNEUMÁTICO MANUAL, 28 KG, COM SILENCIADOR - DEPRECIAÇÃO. AF_07/2016				CUSTOS HORÁRIOS DE MÁQUINAS E EQUIPAMENTOS				H	1	1,41	1,41
	Tipo	Banco	Código	Descrição			Classe/Tipo	Unidade	Quantidade	Preço s/ BDI	Total			
	Insumo	SINAPI	41898	MARTELO DEMOLIDOR PNEUMATICO MANUAL, PESO DE 28 KG, COM SILENCIADOR			Equipamento	UN	0,000064	22114,87	1,41			
								MO sem LS :	0,00	LS :	0,00	MO com LS :	0,00	



GOVERNO DO ESTADO DE RONDÔNIA  
SECRETARIA DE ESTADO DE OBRAS E SERVIÇOS PÚBLICOS – SEOSP/RO  
TELEFONE: (69) 3212-8107  
AVENIDA FAQUAR – ESPLANADA DAS SENCRETARAS, BAIRRO: PEDRINHAS  
PORTO VELHO - RO - CEP: 76.801-470  
CNPJ: 37.621.806.0001 - 07



RESP.TÉCNICO - ATUALIZAÇÃO DO ORÇAMENTO  
Diego Expedito Martins de Oliveira - CREA 8154 D/RO  
Jayne Carlos Piovesan - CREA 8125 D/RO  
Josiane Beatriz Faustino - CREA 47100 D/MG  
João Roberto de Araújo Campos - CREA 9240 D/AC

DADOS CADASTRAIS

OBJETO: Conclusão da Obra Inacabada Anexo ao Centro Político Administrativo  
ENDEREÇO: Av. Farquar, s/n.", Palácio Rio Madeira, Bairro Pedrinhas, CEP: 76.801-470  
DATA BASE: fev/25

TABELAS REFERÊNCIAS  
SINAPI: RO 02/2025 (não desonerado)  
SBC: PVH 02/2025  
SICRO:RO: 10/2024  
ORSE:SE: 12/2024

	BDI GERAL: 22,88%
	BDI DIFERENCIADO: 15,28%

COMPOSIÇÕES DE CUSTOS UNITÁRIOS - PRINCIPAIS									
					Valor do BDI : N/D		Valor com BDI : N/D		

[298]	Composição	SINAPI	95115	MARTELETE OU ROMPEDOR PNEUMÁTICO MANUAL, 28 KG, COM SILENCIADOR - JUROS. AF_07/2016	CUSTOS HORÁRIOS DE MÁQUINAS E EQUIPAMENTOS	H	1	0,32	0,32
	Tipo	Banco	Código	Descrição	Classe/Tipo	Unidade	Quantidade	Preço s/ BDI	Total
	Insumo	SINAPI	41898	MARTELO DEMOLIDOR PNEUMATICO MANUAL, PESO DE 28 KG, COM SILENCIADOR	Equipamento	UN	0,0000148	22114,87	0,32
						MO sem LS : 0,00	LS :	0,00	MO com LS : 0,00
						Valor do BDI : N/D			Valor com BDI : N/D

[299]	Composição	SINAPI	53863	MARTELETE OU ROMPEDOR PNEUMÁTICO MANUAL, 28 KG, COM SILENCIADOR - MANUTENÇÃO. AF_07/2016	CUSTOS HORÁRIOS DE MÁQUINAS E EQUIPAMENTOS	H	1	1,76	1,76
	Tipo	Banco	Código	Descrição	Classe/Tipo	Unidade	Quantidade	Preço s/ BDI	Total
	Insumo	SINAPI	41898	MARTELO DEMOLIDOR PNEUMATICO MANUAL, PESO DE 28 KG, COM SILENCIADOR	Equipamento	UN	0,00008	22114,87	1,76
						MO sem LS : 0,00	LS :	0,00	MO com LS : 0,00
						Valor do BDI : N/D			Valor com BDI : N/D

[300]	Composição	SINAPI	87529	MASSA ÚNICA, EM ARGAMASSA TRAÇO 1:2:8, PREPARO MECÂNICO, APLICADA MANUALMENTE EM PAREDES INTERNAS DE AMBIENTES COM ÁREA ENTRE 5M² E 10M², E = 17,5MM, COM TALISCAS. AF_03/2024	REVESTIMENTO E TRATAMENTO DE SUPERFÍCIES	M2	1	42,74	42,74
	Tipo	Banco	Código	Descrição	Classe/Tipo	Unidade	Quantidade	Preço s/ BDI	Total
	Composição Auxiliar	SINAPI	87292	AF_08/2019	SEDI - SERVICOS DIVERSOS	M3	0,0304	735,52	22,35
	Composição Auxiliar	SINAPI	88316	SERVENTE COM ENCARGOS COMPLEMENTARES	SEDI - SERVICOS DIVERSOS	H	0,2362	25,95	6,12
	Composição Auxiliar	SINAPI	88309	PEDREIRO COM ENCARGOS COMPLEMENTARES	SEDI - SERVICOS DIVERSOS	H	0,4724	30,21	14,27
						MO sem LS : 8,05	LS :	9,56	MO com LS : 17,61
						Valor do BDI : N/D			Valor com BDI : N/D

[301]	Composição	SINAPI	94295	MESTRE DE OBRAS COM ENCARGOS COMPLEMENTARES	SERVICOS DIVERSOS	MES	1	6062,25	6.062,25
	Tipo	Banco	Código	Descrição	Classe/Tipo	Unidade	Quantidade	Preço s/ BDI	Total
	Composição Auxiliar	SINAPI	95423	CURSO DE CAPACITAÇÃO PARA MESTRE DE OBRAS (ENCARGOS COMPLEMENTARES) - MENSALISTA	SEDI - SERVICOS DIVERSOS	MES	1	86,75	86,75
	Insumo	SINAPI	40819	MESTRE DE OBRAS (MENSALISTA)	Mão de Obra	MES	1	5432,08	5.432,08
	Insumo	SINAPI	43499	EPI - FAMILIA ENCARREGADO GERAL - MENSALISTA (ENCARGOS COMPLEMENTARES - COLETADO CAIXA)	Material	MES	1	241,99	241,99
	Insumo	SINAPI	43475	FERRAMENTAS - FAMILIA ENCARREGADO GERAL - MENSALISTA (ENCARGOS COMPLEMENTARES - COLETADO CAIXA)	Material	MES	1	15,46	15,46
	Insumo	SINAPI	40864	SEGURO - MENSALISTA (COLETADO CAIXA - ENCARGOS COMPLEMENTARES)	Material	MES	1	15,46	15,46
	Insumo	SINAPI	40863	EXAMES - MENSALISTA (COLETADO CAIXA - ENCARGOS COMPLEMENTARES)	Material	MES	1	270,51	270,51
						MO sem LS : 3.199,69	LS :	2.319,14	MO com LS : 5.518,83
						Valor do BDI : N/D			Valor com BDI : N/D

[302]	Composição	SINAPI	100858	MICTÓRIO SIFONADO LOUÇA BRANCA - PADRÃO MÉDIO - FORNECIMENTO E INSTALAÇÃO. AF_01/2020	INSTALACOES HIDRO SANITARIAS	UN	1	716,26	716,26
-------	------------	--------	--------	---	------------------------------	----	---	--------	--------



GOVERNO DO ESTADO DE RONDÔNIA  
SECRETARIA DE ESTADO DE OBRAS E SERVIÇOS PÚBLICOS – SEOSP/RO  
TELEFONE: (69) 3212-8107  
AVENIDA FAQUAR – ESPLANADA DAS SENCRETARAS, BAIRRO: PEDRINHAS  
PORTO VELHO - RO - CEP: 76.801-470  
CNPJ: 37.621.806.0001 - 07



RESP.TÉCNICO - ATUALIZAÇÃO DO ORÇAMENTO  
Diego Expedito Martins de Oliveira - CREA 8154 D/RO  
Jayne Carlos Piovesan - CREA 8125 D/RO  
Josiane Beatriz Faustino - CREA 47100 D/MG  
João Roberto de Araújo Campos - CREA 9240 D/AC

DADOS CADASTRAIS

OBJETO: Conclusão da Obra Inacabada Anexo ao Centro Político Administrativo  
ENDEREÇO: Av. Farquar, s/n.", Palácio Rio Madeira, Bairro Pedrinhas, CEP: 76.801-470  
DATA BASE: fev/25

TABELAS REFERÊNCIAS  
SINAPI: RO 02/2025 (não desonerado)  
SBC: PVH 02/2025  
SICRO:RO: 10/2024  
ORSE:SE: 12/2024

	BDI GERAL: 22,88%
	BDI DIFERENCIADO: 15,28%

COMPOSIÇÕES DE CUSTOS UNITÁRIOS - PRINCIPAIS										
	Tipo	Banco	Código	Descrição	Classe/Tipo	Unidade	Quantidade	Preço s/ BDI	Total	
	Insumo	SINAPI	21112	VALVULA DE DESCARGA EM METAL CROMADO PARA MICTORIO COM ACIONAMENTO POR PRESSAO E FECHAMENTO AUTOMATICO	Material	UN	1	214,34	214,34	
	Insumo	SINAPI	10432	MICTORIO INDIVIDUAL, SIFONADO, DE LOUCA BRANCA, SEM COMPLEMENTOS	Material	UN	1	411,59	411,59	
	Insumo	SINAPI	6142	CONJUNTO DE LIGACAO AJUSTAVEL, PARA VASO / BACIA SANITARIA, EM PLASTICO BRANCO, COM TUBO, CANOPLA E ESPUDE	Material	UN	1	9,85	9,85	
	Composição Auxiliar	SINAPI	88316	SERVENTE COM ENCARGOS COMPLEMENTARES	SEDI - SERVICOS DIVERSOS	H	0,3179	25,95	8,24	
	Insumo	SINAPI	4351	PARAFUSO NIQUELADO 3 1/2" COM ACABAMENTO CROMADO PARA FIXAR PECA SANITARIA, INCLUI PORCA CEGA, ARRUELA E BUCHA DE NYLON TAMANHO S-8	Material	UN	2	21,18	42,36	
	Composição Auxiliar	SINAPI	88267	ENCANADOR OU BOMBEIRO HIDRÁULICO COM ENCARGOS COMPLEMENTARES	SEDI - SERVICOS DIVERSOS	H	1,009	29,51	29,77	
	Insumo	SINAPI	3146	FITA VEDA ROSCA EM ROLOS DE 18 MM X 10 M (L X C)	Material	UN	0,0365	3,2	0,11	
	MO sem LS :					13,07	LS :	15,51	MO com LS :	28,58
	Valor do BDI :					N/D			Valor com BDI :	N/D

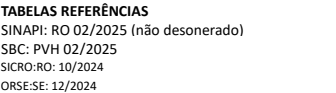
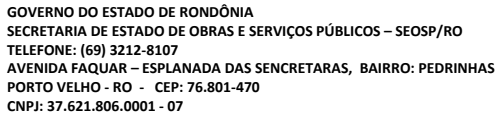
[303]	Composição	SINAPI	88392 MISTURADOR DE ARGAMASSA, EIXO HORIZONTAL, CAPACIDADE DE MISTURA 300 KG, MOTOR ELÉTRICO POTÊNCIA 5 CV - CHI DIURNO. AF_05/2023			CUSTOS HORÁRIOS DE MÁQUINAS E EQUIPAMENTOS					CHI	1	1,22	1,22
	Tipo	Banco	Código	Descrição			Classe/Tipo	Unidade	Quantidade	Preço s/ BDI	Total			
	Composição Auxiliar	SINAPI	88387	MISTURADOR DE ARGAMASSA, EIXO HORIZONTAL, CAPACIDADE DE MISTURA 300 KG, MOTOR ELÉTRICO POTÊNCIA 5 CV - DEPRECIAÇÃO. AF_05/2023			EQUIPAMENTOS	H		1	0,99	0,99		
	Composição Auxiliar	SINAPI	88389	MISTURADOR DE ARGAMASSA, EIXO HORIZONTAL, CAPACIDADE DE MISTURA 300 KG, MOTOR ELÉTRICO POTÊNCIA 5 CV - JUROS. AF_05/2023			EQUIPAMENTOS	H		1	0,23	0,23		
						MO sem LS :	0,00	LS :	0,00	MO com LS :	0,00			
						Valor do BDI :	N/D			Valor com BDI :	N/D			

[304]	Composição	SINAPI	88386 MISTURADOR DE ARGAMASSA, EIXO HORIZONTAL, CAPACIDADE DE MISTURA 300 KG, MOTOR ELÉTRICO POTÊNCIA 5 CV - CHP DIURNO. AF_05/2023		CUSTOS HORÁRIOS DE MÁQUINAS E EQUIPAMENTOS					CHP	1	7,28	7,28
	Tipo	Banco	Código	Descrição	Classe/Tipo	Unidade	Quantidade	Preço s/ BDI	Total				
	Composição Auxiliar	SINAPI	88390	MISTURADOR DE ARGAMASSA, EIXO HORIZONTAL, CAPACIDADE DE MISTURA 300 KG, MOTOR ELÉTRICO POTÊNCIA 5 CV - MANUTENÇÃO. AF_05/2023	EQUIPAMENTOS	H	1	1,09	1,09				
	Composição Auxiliar	SINAPI	88389	MISTURADOR DE ARGAMASSA, EIXO HORIZONTAL, CAPACIDADE DE MISTURA 300 KG, MOTOR ELÉTRICO POTÊNCIA 5 CV - JUROS. AF_05/2023	EQUIPAMENTOS	H	1	0,23	0,23				
	Composição Auxiliar	SINAPI	88387	MISTURADOR DE ARGAMASSA, EIXO HORIZONTAL, CAPACIDADE DE MISTURA 300 KG, MOTOR ELÉTRICO POTÊNCIA 5 CV - DEPRECIAÇÃO. AF_05/2023	EQUIPAMENTOS	H	1	0,99	0,99				
	Composição Auxiliar	SINAPI	88391	MISTURADOR DE ARGAMASSA, EIXO HORIZONTAL, CAPACIDADE DE MISTURA 300 KG, MOTOR ELÉTRICO POTÊNCIA 5 CV - MATERIAIS NA OPERAÇÃO. AF_05/2023	EQUIPAMENTOS	H	1	4,97	4,97				
					MO sem LS :	0,00	LS :	0,00	MO com LS :	0,00			
					Valor do BDI : N/D				Valor com BDI : N/D				

[305]	Composição	SINAPI	88387 MISTURADOR DE ARGAMASSA, EIXO HORIZONTAL, CAPACIDADE DE MISTURA 300 KG, MOTOR ELÉTRICO POTÊNCIA 5 CV - DEPRECIAÇÃO. AF_05/2023			CUSTOS HORÁRIOS DE MÁQUINAS E EQUIPAMENTOS		H	1	0,99	0,99		
	Tipo	Banco	Código	Descrição			Classe/Tipo	Unidade	Quantidade	Preço s/ BDI	Total		
	Insumo	SINAPI	37544	MISTURADOR DE ARGAMASSA, EIXO HORIZONTAL, CAPACIDADE DE MISTURA 300 KG, MOTOR ELETRICO TRIFASICO 220/380 V, POTENCIA 5 CV			Equipamento	UN	0,00064	15592,4	0,99		
								MO sem LS :	0,00	LS :	0,00	MO com LS :	0,00
								Valor do BDI :	N/D			Valor com BDI :	N/D

[306]	Composição	SINAPI	88389	MISTURADOR DE ARGAMASSA, EIXO HORIZONTAL, CAPACIDADE DE MISTURA 300 KG, MOTOR ELÉTRICO POTÊNCIA 5 CV - JUROS. AF_05/2023	CUSTOS HORÁRIOS DE MÁQUINAS E EQUIPAMENTOS	H	1	0,23	0,23
-------	------------	--------	-------	--	--	---	---	------	------

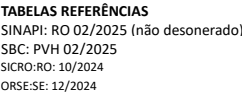
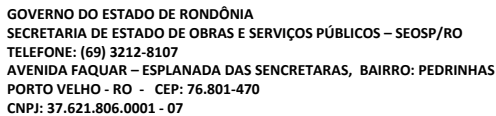




**OBJETO:** Conclusão da Obra Inacabada Anexo ao Centro Político Administrativo  
**ENDEREÇO:** Av. Farquar, s/n.º, Palácio Rio Madeira, Bairro Pedrinhas, CEP: 76.801-470  
**DATA BASE:** fev/25

	BDI GERAL: 22,88%
	BDI DIFERENCIADO: 15,28%

COMPOSIÇÕES DE CUSTOS UNITÁRIOS - PRINCIPAIS										
	Tipo	Banco	Código	Descrição	Classe/Tipo	Unidade	Quantidade	Preço s/ BDI	Total	
	Insumo	SINAPI	37544	MISTURADOR DE ARGAMASSA, EIXO HORIZONTAL, CAPACIDADE DE MISTURA 300 KG, MOTOR ELETRICO TRIFASICO 220/380 V, POTENCIA 5 CV	Equipamento	UN	0,0000148	15592,4		0,23
					MO sem LS : Valor do BDI : N/D	0,00	LS :	0,00	MO com LS : Valor com BDI : N/D	0,00
[307]	Composição	SINAPI	88390	MISTURADOR DE ARGAMASSA, EIXO HORIZONTAL, CAPACIDADE DE MISTURA 300 KG, MOTOR ELÉTRICO POTÊNCIA 5 CV - MANUTENÇÃO. AF_05/2023	CUSTOS HORÁRIOS DE MÁQUINAS E EQUIPAMENTOS	H	1	1,09		1,09
	Tipo	Banco	Código	Descrição	Classe/Tipo	Unidade	Quantidade	Preço s/ BDI	Total	
	Insumo	SINAPI	37544	MISTURADOR DE ARGAMASSA, EIXO HORIZONTAL, CAPACIDADE DE MISTURA 300 KG, MOTOR ELETRICO TRIFASICO 220/380 V, POTENCIA 5 CV	Equipamento	UN	0,000007	15592,4		1,09
					MO sem LS : Valor do BDI : N/D	0,00	LS :	0,00	MO com LS : Valor com BDI : N/D	0,00
[308]	Composição	SINAPI	88391	MISTURADOR DE ARGAMASSA, EIXO HORIZONTAL, CAPACIDADE DE MISTURA 300 KG, MOTOR ELÉTRICO POTÊNCIA 5 CV - MATERIAIS NA OPERAÇÃO. AF_05/2023	CUSTOS HORÁRIOS DE MÁQUINAS E EQUIPAMENTOS	H	1	4,97		4,97
	Tipo	Banco	Código	Descrição	Classe/Tipo	Unidade	Quantidade	Preço s/ BDI	Total	
	Insumo	SINAPI	2705	ENERGIA ELETRICA ATE 2000 KWH INDUSTRIAL, SEM DEMANDA	ESPECIAIS	KWH	3,13	1,59		4,97
					MO sem LS : Valor do BDI : N/D	0,00	LS :	0,00	MO com LS : Valor com BDI : N/D	0,00
[309]	Composição	SINAPI	88277	MONTADOR (TUBO AÇO/EQUIPAMENTOS) COM ENCARGOS COMPLEMENTARES	SERVICOS DIVERSOS	H	1	28,81		28,81
	Tipo	Banco	Código	Descrição	Classe/Tipo	Unidade	Quantidade	Preço s/ BDI	Total	
	Insumo	SINAPI	43488	EPI - FAMILIA OPERADOR ESCAVADEIRA - HORISTA (ENCARGOS COMPLEMENTARES - COLETADO CAIXA)	Material	H	1	0,89		0,89
	Insumo	SINAPI	37370	ALIMENTACAO - HORISTA (COLETADO CAIXA - ENCARGOS COMPLEMENTARES)	Material	H	1	3,44		3,44
	Insumo	SINAPI	43464	FERRAMENTAS - FAMILIA OPERADOR ESCAVADEIRA - HORISTA (ENCARGOS COMPLEMENTARES - COLETADO CAIXA)	Material	H	1	0,01		0,01
	Insumo	SINAPI	2701	INSTALADOR DE TUBULACOES - TUBOS/EQUIPAMENTOS (HORISTA)	Mão de Obra	H	1	22,04		22,04
	Insumo	SINAPI	37373	SEGURO - HORISTA (COLETADO CAIXA - ENCARGOS COMPLEMENTARES)	Material	H	1	0,08		0,08
	Insumo	SINAPI	37372	EXAMES - HORISTA (COLETADO CAIXA - ENCARGOS COMPLEMENTARES)	Material	H	1	1,43		1,43
	Composição Auxiliar	SINAPI	95343	CURSO DE CAPACITAÇÃO PARA MONTADOR DE TUBO AÇO/EQUIPAMENTOS (ENCARGOS COMPLEMENTARES) - HORISTA	SEDI - SERVICOS DIVERSOS	H	1	0,32		0,32
	Insumo	SINAPI	37371	TRANSPORTE - HORISTA (COLETADO CAIXA - ENCARGOS COMPLEMENTARES)	Material	H	1	0,6		0,60
					MO sem LS : Valor do BDI : N/D	10,22	LS :	12,14	MO com LS : Valor com BDI : N/D	22,36
[310]	Composição	SINAPI	88278	MONTADOR DE ESTRUTURA METÁLICA COM ENCARGOS COMPLEMENTARES	SERVICOS DIVERSOS	H	1	31,05		31,05
	Tipo	Banco	Código	Descrição	Classe/Tipo	Unidade	Quantidade	Preço s/ BDI	Total	
	Insumo	SINAPI	44497	MONTADOR DE ESTRUTURAS METALICAS HORISTA	Mão de Obra	H	1	24,32		24,32
	Insumo	SINAPI	37371	TRANSPORTE - HORISTA (COLETADO CAIXA - ENCARGOS COMPLEMENTARES)	Material	H	1	0,6		0,60
	Insumo	SINAPI	43488	EPI - FAMILIA OPERADOR ESCAVADEIRA - HORISTA (ENCARGOS COMPLEMENTARES - COLETADO CAIXA)	Material	H	1	0,89		0,89
	Insumo	SINAPI	37370	ALIMENTACAO - HORISTA (COLETADO CAIXA - ENCARGOS COMPLEMENTARES)	Material	H	1	3,44		3,44
	Insumo	SINAPI	43464	FERRAMENTAS - FAMILIA OPERADOR ESCAVADEIRA - HORISTA (ENCARGOS COMPLEMENTARES - COLETADO CAIXA)	Material	H	1	0,01		0,01
	Insumo	SINAPI	37373	SEGURO - HORISTA (COLETADO CAIXA - ENCARGOS COMPLEMENTARES)	Material	H	1	0,08		0,08



**OBJETO:** Conclusão da Obra Inacabada Anexo ao Centro Político Administrativo  
**ENDEREÇO:** Av. Farquar, s/n.º, Palácio Rio Madeira, Bairro Pedrinhas, CEP: 76.801-470  
**DATA BASE:** fev/25

COMPOSIÇÕES DE CUSTOS UNITÁRIOS - PRINCIPAIS									
Composição Auxiliar	SINAPI	95344	CURSO DE CAPACITAÇÃO PARA MONTADOR DE ESTRUTURA METÁLICA (ENCARGOS COMPLEMENTARES) - HORISTA	SEDI - SERVICOS DIVERSOS	H	1	0,28	0,28	
Insumo	SINAPI	37372	EXAMES - HORISTA (COLETADO CAIXA - ENCARGOS COMPLEMENTARES)	Material	H	1	1,43	1,43	
				MO sem LS :	11,25	LS :	13,35	MO com LS :	24,60
				Valor do BDI :	N/D			Valor com BDI :	N/D

[312]	Composição	SINAPI		5934 AF_06/2014		MOTONIVELADORA POTÊNCIA BÁSICA LÍQUIDA (PRIMEIRA MARCHA) 125 HP, PESO BRUTO 13032 KG, LARGURA DA LÂMINA DE 3,7 M - CHI DIURNO.		CUSTOS HORÁRIOS DE MÁQUINAS E EQUIPAMENTOS					CHI	1	107,95	107,95
	Tipo	Banco	Código	Descrição				Classe/Tipo	Unidade	Quantidade	Preço s/ BDI	Total				
	Composição Auxiliar	SINAPI	89229	MOTONIVELADORA POTÊNCIA BÁSICA LÍQUIDA (PRIMEIRA MARCHA) 125 HP, PESO BRUTO 13032 KG, LARGURA DA LÂMINA DE 3,7 M - JUROS. AF_06/2014				EQUIPAMENTOS	H	1	18,47	18,47				
	Composição Auxiliar	SINAPI	89228	MOTONIVELADORA POTÊNCIA BÁSICA LÍQUIDA (PRIMEIRA MARCHA) 125 HP, PESO BRUTO 13032 KG, LARGURA DA LÂMINA DE 3,7 M - DEPRECIAÇÃO. AF_06/2014				EQUIPAMENTOS	H	1	52,40	52,40				
	Composição Auxiliar	SINAPI	88300	OPERADOR DE MOTONIVELADORA COM ENCARGOS COMPLEMENTARES				SEDI - SERVICOS DIVERSOS	H	1	37,08	37,08				
								MO sem LS :	14,00	LS :	16,63	MO com LS :	30,63			
								Valor do BDI :	N/D			Valor com BDI :	N/D			

[314]	Composição	SINAPI	MOTONIVELADORA POTÊNCIA BÁSICA LÍQUIDA (PRIMEIRA MARCHA) 125 HP, PESO BRUTO 13032 KG, LARGURA DA LÂMINA DE 3,7 M - DEPRECIAÇÃO.				CUSTOS HORÁRIOS DE MÁQUINAS E EQUIPAMENTOS				H	1	52,4	52,40
	Tipo	Banco	Código	Descrição				Classe/Tipo	Unidade	Quantidade	Preço s/ BDI		Total	
	Insumo	SINAPI	4090	MOTONIVELADORA POTENCIA BASICA LIQUIDA (PRIMEIRA MARCHA) 125 HP, PESO BRUTO 13843 KG, LARGURA DA LAMINA DE 3,7 M				Equipamento	UN		0,00004	1310090		52,40
								MO sem LS :	0,00	LS :	0,00	MO com LS :		0,00
														2377,76



GOVERNO DO ESTADO DE RONDÔNIA  
SECRETARIA DE ESTADO DE OBRAS E SERVIÇOS PÚBLICOS – SEOSP/RO  
TELEFONE: (69) 3212-8107  
AVENIDA FAQUAR – ESPLANADA DAS SENCERETARAS, BAIRRO: PEDRINHAS  
PORTO VELHO - RO - CEP: 76.801-470  
CNPJ: 37.621.806.0001 - 07



RESP.TÉCNICO - ATUALIZAÇÃO DO ORÇAMENTO  
Diego Expedito Martins de Oliveira - CREA 8154 D/RO  
Jayne Carlos Piovesan - CREA 8125 D/RO  
Josiane Beatriz Faustino - CREA 47100 D/MG  
João Roberto de Araújo Campos - CREA 9240 D/AC

DADOS CADASTRAIS

OBJETO: Conclusão da Obra Inacabada Anexo ao Centro Político Administrativo  
ENDEREÇO: Av. Farquar, s/n.", Palácio Rio Madeira, Bairro Pedrinhas, CEP: 76.801-470  
DATA BASE: fev/25

TABELAS REFERÊNCIAS  
SINAPI: RO 02/2025 (não desonerado)  
SBC: PVH 02/2025  
SICRO:RO: 10/2024  
ORSE:SE: 12/2024

	BDI GERAL: 22,88%
	BDI DIFERENCIADO: 15,28%

COMPOSIÇÕES DE CUSTOS UNITÁRIOS - PRINCIPAIS											
						Valor do BDI : N/D			Valor com BDI : N/D		
[315]	Composição	SINAPI	89229 AF_06/2014			MOTONIVELADORA POTÊNCIA BÁSICA LÍQUIDA (PRIMEIRA MARCHA) 125 HP, PESO BRUTO 13032 KG, LARGURA DA LÂMINA DE 3,7 M - JUROS.	CUSTOS HORÁRIOS DE MÁQUINAS E EQUIPAMENTOS	H	1	18,47	18,47
	Tipo	Banco	Código	Descrição		Classe/Tipo	Unidade	Quantidade	Preço s/ BDI	Total	
	Insumo	SINAPI	4090	MOTONIVELADORA POTENCIA BASICA LIQUIDA (PRIMEIRA MARCHA) 125 HP, PESO BRUTO 13843 KG, LARGURA DA LAMINA DE 3,7 M		Equipamento	UN	0,0000141	1310090	18,47	
								MO sem LS : 0,00	LS :	0,00	MO com LS : 0,00
								Valor do BDI : N/D			Valor com BDI : N/D
[316]	Composição	SINAPI	5779 AF_06/2014			MOTONIVELADORA POTÊNCIA BÁSICA LÍQUIDA (PRIMEIRA MARCHA) 125 HP, PESO BRUTO 13032 KG, LARGURA DA LÂMINA DE 3,7 M - MANUTENÇÃO.	CUSTOS HORÁRIOS DE MÁQUINAS E EQUIPAMENTOS	H	1	84,23	84,23
	Tipo	Banco	Código	Descrição		Classe/Tipo	Unidade	Quantidade	Preço s/ BDI	Total	
	Insumo	SINAPI	4090	MOTONIVELADORA POTENCIA BASICA LIQUIDA (PRIMEIRA MARCHA) 125 HP, PESO BRUTO 13843 KG, LARGURA DA LAMINA DE 3,7 M		Equipamento	UN	0,0000643	1310090	84,23	
								MO sem LS : 0,00	LS :	0,00	MO com LS : 0,00
								Valor do BDI : N/D			Valor com BDI : N/D
[317]	Composição	SINAPI	53849 AF_06/2014			MOTONIVELADORA POTÊNCIA BÁSICA LÍQUIDA (PRIMEIRA MARCHA) 125 HP, PESO BRUTO 13032 KG, LARGURA DA LÂMINA DE 3,7 M - MATERIAIS NA OPERAÇÃO.	CUSTOS HORÁRIOS DE MÁQUINAS E EQUIPAMENTOS	H	1	97,09	97,09
	Tipo	Banco	Código	Descrição		Classe/Tipo	Unidade	Quantidade	Preço s/ BDI	Total	
	Insumo	SINAPI	4221	OLEO DIESEL COMBUSTIVEL COMUM METROPOLITANO S-10 OU S-500		Material	L	13,99	6,94	97,09	
								MO sem LS : 0,00	LS :	0,00	MO com LS : 0,00
								Valor do BDI : N/D			Valor com BDI : N/D
[318]	Composição	SINAPI	88281 AF_06/2014			MOTORISTA DE BASCULANTE COM ENCARGOS COMPLEMENTARES	SERVICOS DIVERSOS	H	1	32,76	32,76
	Tipo	Banco	Código	Descrição		Classe/Tipo	Unidade	Quantidade	Preço s/ BDI	Total	
	Insumo	SINAPI	37373	SEGURO - HORISTA (COLETADO CAIXA - ENCARGOS COMPLEMENTARES)		Material	H	1	0,08	0,08	0,08
	Insumo	SINAPI	37372	EXAMES - HORISTA (COLETADO CAIXA - ENCARGOS COMPLEMENTARES)		Material	H	1	1,43	1,43	1,43
	Composição Auxiliar	SINAPI	95346	CURSO DE CAPACITAÇÃO PARA MOTORISTA DE BASCULANTE (ENCARGOS COMPLEMENTARES) - HORISTA		SEDI - SERVICOS DIVERSOS	H	1	0,13	0,13	0,13
	Insumo	SINAPI	37371	TRANSPORTE - HORISTA (COLETADO CAIXA - ENCARGOS COMPLEMENTARES)		Material	H	1	0,6	0,60	0,60
	Insumo	SINAPI	43488	EPI - FAMILIA OPERADOR ESCAVADEIRA - HORISTA (ENCARGOS COMPLEMENTARES - COLETADO CAIXA)		Material	H	1	0,89	0,89	0,89
	Insumo	SINAPI	37370	ALIMENTACAO - HORISTA (COLETADO CAIXA - ENCARGOS COMPLEMENTARES)		Material	H	1	3,44	3,44	3,44
	Insumo	SINAPI	43464	FERRAMENTAS - FAMILIA OPERADOR ESCAVADEIRA - HORISTA (ENCARGOS COMPLEMENTARES - COLETADO CAIXA)		Material	H	1	0,01	0,01	0,01
	Insumo	SINAPI	20020	MOTORISTA DE CAMINHAO-BASCULANTE (HORISTA)		Mão de Obra	H	1	26,18	26,18	26,18
								MO sem LS : 12,03	LS :	14,28	MO com LS : 26,31
								Valor do BDI : N/D			Valor com BDI : N/D
[319]	Composição	SINAPI	88282 AF_06/2014			MOTORISTA DE CAMINHÃO COM ENCARGOS COMPLEMENTARES	SERVICOS DIVERSOS	H	1	31,76	31,76



GOVERNO DO ESTADO DE RONDÔNIA  
SECRETARIA DE ESTADO DE OBRAS E SERVIÇOS PÚBLICOS – SEOSP/RO  
TELEFONE: (69) 3212-8107  
AVENIDA FAQUAR – ESPLANADA DAS SENCRETARAS, BAIRRO: PEDRINHAS  
PORTO VELHO - RO - CEP: 76.801-470  
CNPJ: 37.621.806.0001 - 07



RESP.TÉCNICO - ATUALIZAÇÃO DO ORÇAMENTO  
Diego Expedito Martins de Oliveira - CREA 8154 D/RO  
Jayne Carlos Piovesan - CREA 8125 D/RO  
Josiane Beatriz Faustino - CREA 47100 D/MG  
João Roberto de Araújo Campos - CREA 9240 D/AC

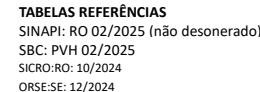
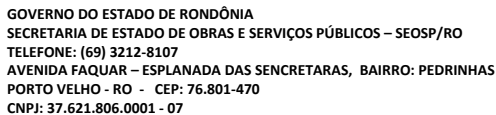
DADOS CADASTRAIS

OBJETO: Conclusão da Obra Inacabada Anexo ao Centro Político Administrativo  
ENDEREÇO: Av. Farquar, s/n.", Palácio Rio Madeira, Bairro Pedrinhas, CEP: 76.801-470  
DATA BASE: fev/25

TABELAS REFERÊNCIAS  
SINAPI: RO 02/2025 (não desonerado)  
SBC: PVH 02/2025  
SICRO:RO: 10/2024  
ORSE:SE: 12/2024

	BDI GERAL: 22,88%
	BDI DIFERENCIADO: 15,28%

COMPOSIÇÕES DE CUSTOS UNITÁRIOS - PRINCIPAIS										
Tipo	Banco	Código	Descrição	Classe/Tipo	Unidade	Quantidade	Preço s/ BDI	Total		
Insumo	SINAPI	43464	FERRAMENTAS - FAMILIA OPERADOR ESCAVADEIRA - HORISTA (ENCARGOS COMPLEMENTARES - COLETADO CAIXA)	Material	H	1	0,01	0,01		
Insumo	SINAPI	4093	MOTORISTA DE CAMINHAO (HORISTA)	Mão de Obra	H	1	25,19	25,19		
Insumo	SINAPI	37373	SEGURO - HORISTA (COLETADO CAIXA - ENCARGOS COMPLEMENTARES)	Material	H	1	0,08	0,08		
Insumo	SINAPI	37372	EXAMES - HORISTA (COLETADO CAIXA - ENCARGOS COMPLEMENTARES)	Material	H	1	1,43	1,43		
Composição Auxiliar	SINAPI	95347	CURSO DE CAPACITAÇÃO PARA MOTORISTA DE CAMINHÃO (ENCARGOS COMPLEMENTARES) - HORISTA	SEDI - SERVICOS DIVERSOS	H	1	0,12	0,12		
Insumo	SINAPI	37371	TRANSPORTE - HORISTA (COLETADO CAIXA - ENCARGOS COMPLEMENTARES)	Material	H	1	0,6	0,60		
Insumo	SINAPI	43488	EPI - FAMILIA OPERADOR ESCAVADEIRA - HORISTA (ENCARGOS COMPLEMENTARES - COLETADO CAIXA)	Material	H	1	0,89	0,89		
Insumo	SINAPI	37370	ALIMENTACAO - HORISTA (COLETADO CAIXA - ENCARGOS COMPLEMENTARES)	Material	H	1	3,44	3,44		
					MO sem LS :	11,57	LS :	13,74	MO com LS :	25,31
					Valor do BDI : N/D		Valor com BDI : N/D			
[320]	Composição	SINAPI	88377	OPERADOR DE BETONEIRA ESTACIONÁRIA/MISTURADOR COM ENCARGOS COMPLEMENTARES	SERVICOS DIVERSOS	H	1	25,54	25,54	
Tipo	Banco	Código	Descrição	Classe/Tipo	Unidade	Quantidade	Preço s/ BDI	Total		
Insumo	SINAPI	37666	OPERADOR DE BETONEIRA ESTACIONARIA / MISTURADOR (HORISTA)	Mão de Obra	H	1	18,94	18,94		
Insumo	SINAPI	37373	SEGURO - HORISTA (COLETADO CAIXA - ENCARGOS COMPLEMENTARES)	Material	H	1	0,08	0,08		
Composição Auxiliar	SINAPI	95389	CURSO DE CAPACITAÇÃO PARA OPERADOR DE BETONEIRA ESTACIONÁRIA/MISTURADOR (ENCARGOS COMPLEMENTARES) - HORISTA	SEDI - SERVICOS DIVERSOS	H	1	0,15	0,15		
Insumo	SINAPI	37372	EXAMES - HORISTA (COLETADO CAIXA - ENCARGOS COMPLEMENTARES)	Material	H	1	1,43	1,43		
Insumo	SINAPI	43488	EPI - FAMILIA OPERADOR ESCAVADEIRA - HORISTA (ENCARGOS COMPLEMENTARES - COLETADO CAIXA)	Material	H	1	0,89	0,89		
Insumo	SINAPI	37371	TRANSPORTE - HORISTA (COLETADO CAIXA - ENCARGOS COMPLEMENTARES)	Material	H	1	0,6	0,60		
Insumo	SINAPI	43464	FERRAMENTAS - FAMILIA OPERADOR ESCAVADEIRA - HORISTA (ENCARGOS COMPLEMENTARES - COLETADO CAIXA)	Material	H	1	0,01	0,01		
Insumo	SINAPI	37370	ALIMENTACAO - HORISTA (COLETADO CAIXA - ENCARGOS COMPLEMENTARES)	Material	H	1	3,44	3,44		
					MO sem LS :	8,73	LS :	10,36	MO com LS :	19,09
					Valor do BDI : N/D		Valor com BDI : N/D			
[321]	Composição	SINAPI	88293	OPERADOR DE DEMARCADORA DE FAIXAS COM ENCARGOS COMPLEMENTARES	SERVICOS DIVERSOS	H	1	31,84	31,84	
Tipo	Banco	Código	Descrição	Classe/Tipo	Unidade	Quantidade	Preço s/ BDI	Total		
Insumo	SINAPI	43464	FERRAMENTAS - FAMILIA OPERADOR ESCAVADEIRA - HORISTA (ENCARGOS COMPLEMENTARES - COLETADO CAIXA)	Material	H	1	0,01	0,01		
Insumo	SINAPI	37373	SEGURO - HORISTA (COLETADO CAIXA - ENCARGOS COMPLEMENTARES)	Material	H	1	0,08	0,08		
Composição Auxiliar	SINAPI	95356	CURSO DE CAPACITAÇÃO PARA OPERADOR DE DEMARCADORA DE FAIXAS (ENCARGOS COMPLEMENTARES) - HORISTA	SEDI - SERVICOS DIVERSOS	H	1	0,2	0,20		
Insumo	SINAPI	37372	EXAMES - HORISTA (COLETADO CAIXA - ENCARGOS COMPLEMENTARES)	Material	H	1	1,43	1,43		
Insumo	SINAPI	44501	OPERADOR DE DEMARCADORA DE FAIXAS DE TRAFEGO (HORISTA)	Mão de Obra	H	1	25,19	25,19		
Insumo	SINAPI	37371	TRANSPORTE - HORISTA (COLETADO CAIXA - ENCARGOS COMPLEMENTARES)	Material	H	1	0,6	0,60		
Insumo	SINAPI	43488	EPI - FAMILIA OPERADOR ESCAVADEIRA - HORISTA (ENCARGOS COMPLEMENTARES - COLETADO CAIXA)	Material	H	1	0,89	0,89		
Insumo	SINAPI	37370	ALIMENTACAO - HORISTA (COLETADO CAIXA - ENCARGOS COMPLEMENTARES)	Material	H	1	3,44	3,44		
					MO sem LS :	11,61	LS :	13,78	MO com LS :	25,39
					Valor do BDI : N/D		Valor com BDI : N/D			
[322]	Composição	SINAPI	88294	OPERADOR DE ESCAVADEIRA COM ENCARGOS COMPLEMENTARES	SERVICOS DIVERSOS	H	1	31,93	31,93	
Tipo	Banco	Código	Descrição	Classe/Tipo	Unidade	Quantidade	Preço s/ BDI	Total		
Insumo	SINAPI	43488	EPI - FAMILIA OPERADOR ESCAVADEIRA - HORISTA (ENCARGOS COMPLEMENTARES - COLETADO CAIXA)	Material	H	1	0,89	0,89		
Insumo	SINAPI	37370	ALIMENTACAO - HORISTA (COLETADO CAIXA - ENCARGOS COMPLEMENTARES)	Material	H	1	3,44	3,44		
Insumo	SINAPI	43464	FERRAMENTAS - FAMILIA OPERADOR ESCAVADEIRA - HORISTA (ENCARGOS COMPLEMENTARES - COLETADO CAIXA)	Material	H	1	0,01	0,01		
Insumo	SINAPI	4234	OPERADOR DE ESCAVADEIRA (HORISTA)	Mão de Obra	H	1	25,19	25,19		
Insumo	SINAPI	37373	SEGURO - HORISTA (COLETADO CAIXA - ENCARGOS COMPLEMENTARES)	Material	H	1	0,08	0,08		
Insumo	SINAPI	37372	EXAMES - HORISTA (COLETADO CAIXA - ENCARGOS COMPLEMENTARES)	Material	H	1	1,43	1,43		



**OBJETO:** Conclusão da Obra Inacabada Anexo ao Centro Político Administrativo  
**ENDEREÇO:** Av. Farquar, s/n.º, Palácio Rio Madeira, Bairro Pedrinhas, CEP: 76.801-470  
**DATA BASE:** fev/25

COMPOSIÇÕES DE CUSTOS UNITÁRIOS - PRINCIPAIS									
Composição Auxiliar	SINAPI	95357	CURSO DE CAPACITAÇÃO PARA OPERADOR DE ESCAVADEIRA (ENCARGOS COMPLEMENTARES) - HORISTA	SEDI - SERVICOS DIVERSOS	H	1	0,29	0,29	
Insumo	SINAPI	37371	TRANSPORTE - HORISTA (COLETADO CAIXA - ENCARGOS COMPLEMENTARES)	Material	H	1	0,6	0,60	
				MO sem LS :	11,65	LS :	13,83	MO com LS :	25,48
				Valor do BDI :	N/D	Valor com BDI : N/D			

[324]	Composição	SINAPI	88296 OPERADOR DE GUINDASTE COM ENCARGOS COMPLEMENTARES				SERVICOS DIVERSOS		H	1	31,69	31,69
	Tipo	Banco	Código	Descrição	Classe/Tipo	Unidade	Quantidade	Preço s/ BDI	Total			
	Composição Auxiliar	SINAPI	95359	CURSO DE CAPACITAÇÃO PARA OPERADOR DE GUINDASTE (ENCARGOS COMPLEMENTARES) - HORISTA	SEDI - SERVICOS DIVERSOS	H	1	0,4	0,40			
	Insumo	SINAPI	37371	TRANSPORTE - HORISTA (COLETADO CAIXA - ENCARGOS COMPLEMENTARES)	Material	H	1	0,6	0,60			
	Insumo	SINAPI	43488	EPI - FAMILIA OPERADOR ESCAVADEIRA - HORISTA (ENCARGOS COMPLEMENTARES - COLETADO CAIXA)	Material	H	1	0,89	0,89			
	Insumo	SINAPI	37370	ALIMENTACAO - HORISTA (COLETADO CAIXA - ENCARGOS COMPLEMENTARES)	Material	H	1	3,44	3,44			
	Insumo	SINAPI	43464	FERRAMENTAS - FAMILIA OPERADOR ESCAVADEIRA - HORISTA (ENCARGOS COMPLEMENTARES - COLETADO CAIXA)	Material	H	1	0,01	0,01			
	Insumo	SINAPI	4254	OPERADOR DE GUINDASTE (HORISTA)	Mão de Obra	H	1	24,84	24,84			
	Insumo	SINAPI	37373	SEGURO - HORISTA (COLETADO CAIXA - ENCARGOS COMPLEMENTARES)	Material	H	1	0,08	0,08			
	Insumo	SINAPI	37372	EXAMES - HORISTA (COLETADO CAIXA - ENCARGOS COMPLEMENTARES)	Material	H	1	1,43	1,43			
					MO sem LS :	11,54	LS :	13,70	MO com LS :	25,24		
					Valor do BDI :	N/D			Valor com BDI :	N/D		

326	Composição	SINAPI	88298 OPERADOR DE MARTELETE OU MARTELETEIRO COM ENCARGOS COMPLEMENTARES	SERVICOS DIVERSOS	H	1	26,05	26,05
-----	------------	--------	---	-------------------	---	---	-------	-------



GOVERNO DO ESTADO DE RONDÔNIA  
SECRETARIA DE ESTADO DE OBRAS E SERVIÇOS PÚBLICOS – SEOSP/RO  
TELEFONE: (69) 3212-8107  
AVENIDA FAQUAR – ESPLANADA DAS SENCRETARAS, BAIRRO: PEDRINHAS  
PORTO VELHO - RO - CEP: 76.801-470  
CNPJ: 37.621.806.0001 - 07



RESP.TÉCNICO - ATUALIZAÇÃO DO ORÇAMENTO  
Diego Expedito Martins de Oliveira - CREA 8154 D/RO  
Jayne Carlos Piovesan - CREA 8125 D/RO  
Josiane Beatriz Faustino - CREA 47100 D/MG  
João Roberto de Araújo Campos - CREA 9240 D/AC

DADOS CADASTRAIS

OBJETO: Conclusão da Obra Inacabada Anexo ao Centro Político Administrativo  
ENDEREÇO: Av. Farquar, s/n.", Palácio Rio Madeira, Bairro Pedrinhas, CEP: 76.801-470  
DATA BASE: fev/25

TABELAS REFERÊNCIAS  
SINAPI: RO 02/2025 (não desonerado)  
SBC: PVH 02/2025  
SICRO:RO: 10/2024  
ORSE:SE: 12/2024

	BDI GERAL: 22,88%
	BDI DIFERENCIADO: 15,28%

COMPOSIÇÕES DE CUSTOS UNITÁRIOS - PRINCIPAIS										
	Tipo	Banco	Código	Descrição	Classe/Tipo	Unidade	Quantidade	Preço s/ BDI	Total	
	Composição Auxiliar	SINAPI	95361	CURSO DE CAPACITAÇÃO PARA OPERADOR DE MARTELETE OU MARTELETEIRO (ENCARGOS COMPLEMENTARES) - HORISTA	SEDI - SERVICOS DIVERSOS	H	1	0,16	0,16	
	Insumo	SINAPI	37371	TRANSPORTE - HORISTA (COLETADO CAIXA - ENCARGOS COMPLEMENTARES)	Material	H	1	0,6	0,60	
	Insumo	SINAPI	43488	EPI - FAMILIA OPERADOR ESCAVADEIRA - HORISTA (ENCARGOS COMPLEMENTARES - COLETADO CAIXA)	Material	H	1	0,89	0,89	
	Insumo	SINAPI	37370	ALIMENTACAO - HORISTA (COLETADO CAIXA - ENCARGOS COMPLEMENTARES)	Material	H	1	3,44	3,44	
	Insumo	SINAPI	43464	FERRAMENTAS - FAMILIA OPERADOR ESCAVADEIRA - HORISTA (ENCARGOS COMPLEMENTARES - COLETADO CAIXA)	Material	H	1	0,01	0,01	
	Insumo	SINAPI	4257	OPERADOR DE MARTELETE OU MARTELETEIRO (HORISTA)	Mão de Obra	H	1	19,44	19,44	
	Insumo	SINAPI	37373	SEGURO - HORISTA (COLETADO CAIXA - ENCARGOS COMPLEMENTARES)	Material	H	1	0,08	0,08	
	Insumo	SINAPI	37372	EXAMES - HORISTA (COLETADO CAIXA - ENCARGOS COMPLEMENTARES)	Material	H	1	1,43	1,43	
						MO sem LS :	8,96	LS :	10,64	MO com LS :
						Valor do BDI :	N/D			Valor com BDI : N/D
										19,60
[327]	Composição	SINAPI	88300	OPERADOR DE MOTONIVELADORA COM ENCARGOS COMPLEMENTARES	SERVICOS DIVERSOS	H	1	37,08	37,08	
	Tipo	Banco	Código	Descrição	Classe/Tipo	Unidade	Quantidade	Preço s/ BDI	Total	
	Insumo	SINAPI	37373	SEGURO - HORISTA (COLETADO CAIXA - ENCARGOS COMPLEMENTARES)	Material	H	1	0,08	0,08	
	Insumo	SINAPI	37372	EXAMES - HORISTA (COLETADO CAIXA - ENCARGOS COMPLEMENTARES)	Material	H	1	1,43	1,43	
	Composição Auxiliar	SINAPI	95363	CURSO DE CAPACITAÇÃO PARA OPERADOR DE MOTONIVELADORA (ENCARGOS COMPLEMENTARES) - HORISTA	SEDI - SERVICOS DIVERSOS	H	1	0,25	0,25	
	Insumo	SINAPI	37371	TRANSPORTE - HORISTA (COLETADO CAIXA - ENCARGOS COMPLEMENTARES)	Material	H	1	0,6	0,60	
	Insumo	SINAPI	43488	EPI - FAMILIA OPERADOR ESCAVADEIRA - HORISTA (ENCARGOS COMPLEMENTARES - COLETADO CAIXA)	Material	H	1	0,89	0,89	
	Insumo	SINAPI	37370	ALIMENTACAO - HORISTA (COLETADO CAIXA - ENCARGOS COMPLEMENTARES)	Material	H	1	3,44	3,44	
	Insumo	SINAPI	43464	FERRAMENTAS - FAMILIA OPERADOR ESCAVADEIRA - HORISTA (ENCARGOS COMPLEMENTARES - COLETADO CAIXA)	Material	H	1	0,01	0,01	
	Insumo	SINAPI	4239	OPERADOR DE MOTONIVELADORA (HORISTA)	Mão de Obra	H	1	30,38	30,38	
						MO sem LS :	14,00	LS :	16,63	MO com LS :
						Valor do BDI :	N/D			Valor com BDI : N/D
										30,63
[328]	Composição	SINAPI	88301	OPERADOR DE PÁ CARREGADEIRA COM ENCARGOS COMPLEMENTARES	SERVICOS DIVERSOS	H	1	31,84	31,84	
	Tipo	Banco	Código	Descrição	Classe/Tipo	Unidade	Quantidade	Preço s/ BDI	Total	
	Insumo	SINAPI	37373	SEGURO - HORISTA (COLETADO CAIXA - ENCARGOS COMPLEMENTARES)	Material	H	1	0,08	0,08	
	Insumo	SINAPI	37372	EXAMES - HORISTA (COLETADO CAIXA - ENCARGOS COMPLEMENTARES)	Material	H	1	1,43	1,43	
	Composição Auxiliar	SINAPI	95364	CURSO DE CAPACITAÇÃO PARA OPERADOR DE PÁ CARREGADEIRA (ENCARGOS COMPLEMENTARES) - HORISTA	SEDI - SERVICOS DIVERSOS	H	1	0,2	0,20	
	Insumo	SINAPI	37371	TRANSPORTE - HORISTA (COLETADO CAIXA - ENCARGOS COMPLEMENTARES)	Material	H	1	0,6	0,60	
	Insumo	SINAPI	43488	EPI - FAMILIA OPERADOR ESCAVADEIRA - HORISTA (ENCARGOS COMPLEMENTARES - COLETADO CAIXA)	Material	H	1	0,89	0,89	
	Insumo	SINAPI	37370	ALIMENTACAO - HORISTA (COLETADO CAIXA - ENCARGOS COMPLEMENTARES)	Material	H	1	3,44	3,44	
	Insumo	SINAPI	43464	FERRAMENTAS - FAMILIA OPERADOR ESCAVADEIRA - HORISTA (ENCARGOS COMPLEMENTARES - COLETADO CAIXA)	Material	H	1	0,01	0,01	
	Insumo	SINAPI	4248	OPERADOR DE PA CARREGADEIRA (HORISTA)	Mão de Obra	H	1	25,19	25,19	
						MO sem LS :	11,61	LS :	13,78	MO com LS :
						Valor do BDI :	N/D			Valor com BDI : N/D
										25,39
[329]	Composição	SINAPI	88302	OPERADOR DE PAVIMENTADORA COM ENCARGOS COMPLEMENTARES	SERVICOS DIVERSOS	H	1	31,84	31,84	
	Tipo	Banco	Código	Descrição	Classe/Tipo	Unidade	Quantidade	Preço s/ BDI	Total	
	Insumo	SINAPI	43488	EPI - FAMILIA OPERADOR ESCAVADEIRA - HORISTA (ENCARGOS COMPLEMENTARES - COLETADO CAIXA)	Material	H	1	0,89	0,89	
	Insumo	SINAPI	37370	ALIMENTACAO - HORISTA (COLETADO CAIXA - ENCARGOS COMPLEMENTARES)	Material	H	1	3,44	3,44	
	Insumo	SINAPI	43464	FERRAMENTAS - FAMILIA OPERADOR ESCAVADEIRA - HORISTA (ENCARGOS COMPLEMENTARES - COLETADO CAIXA)	Material	H	1	0,01	0,01	
	Insumo	SINAPI	37373	SEGURO - HORISTA (COLETADO CAIXA - ENCARGOS COMPLEMENTARES)	Material	H	1	0,08	0,08	
	Composição Auxiliar	SINAPI	95365	CURSO DE CAPACITAÇÃO PARA OPERADOR DE PAVIMENTADORA (ENCARGOS COMPLEMENTARES) - HORISTA	SEDI - SERVICOS DIVERSOS	H	1	0,2	0,20	
	Insumo	SINAPI	37372	EXAMES - HORISTA (COLETADO CAIXA - ENCARGOS COMPLEMENTARES)	Material	H	1	1,43	1,43	



GOVERNO DO ESTADO DE RONDÔNIA  
SECRETARIA DE ESTADO DE OBRAS E SERVIÇOS PÚBLICOS – SEOSP/RO  
TELEFONE: (69) 3212-8107  
AVENIDA FAQUAR – ESPLANADA DAS SENCRETARAS, BAIRRO: PEDRINHAS  
PORTO VELHO - RO - CEP: 76.801-470  
CNPJ: 37.621.806.0001 - 07



RESP.TÉCNICO - ATUALIZAÇÃO DO ORÇAMENTO  
Diego Expedito Martins de Oliveira - CREA 8154 D/RO  
Jayne Carlos Piovesan - CREA 8125 D/RO  
Josiane Beatriz Faustino - CREA 47100 D/MG  
João Roberto de Araújo Campos - CREA 9240 D/AC

DADOS CADASTRAIS

OBJETO: Conclusão da Obra Inacabada Anexo ao Centro Político Administrativo  
ENDEREÇO: Av. Farquar, s/n.", Palácio Rio Madeira, Bairro Pedrinhas, CEP: 76.801-470  
DATA BASE: fev/25

TABELAS REFERÊNCIAS  
SINAPI: RO 02/2025 (não desonerado)  
SBC: PVH 02/2025  
SICRO:RO: 10/2024  
ORSE:SE: 12/2024

	BDI GERAL: 22,88%
	BDI DIFERENCIADO: 15,28%

COMPOSIÇÕES DE CUSTOS UNITÁRIOS - PRINCIPAIS												
Insumo	SINAPI	44500	OPERADOR DE PAVIMENTADORA / MESA VIBROACABADORA (HORISTA)					Mão de Obra	H	1	25,19	25,19
Insumo	SINAPI	37371	TRANSPORTE - HORISTA (COLETADO CAIXA - ENCARGOS COMPLEMENTARES)					Material	H	1	0,6	0,60
				MO sem LS :		11,61	LS :		13,78	MO com LS :		25,39
				Valor do BDI :		N/D				Valor com BDI :		N/D

[330]	Composição	SINAPI	88303 OPERADOR DE ROLO COMPACTADOR COM ENCARGOS COMPLEMENTARES				SERVICOS DIVERSOS	H	1	31,27	31,27	
	Tipo	Banco	Código	Descrição			Classe/Tipo	Unidade	Quantidade	Preço s/ BDI	Total	
	Insumo	SINAPI	37373	SEGURO - HORISTA (COLETADO CAIXA - ENCARGOS COMPLEMENTARES)			Material	H	1	0,08	0,08	
	Insumo	SINAPI	37372	EXAMES - HORISTA (COLETADO CAIXA - ENCARGOS COMPLEMENTARES)			Material	H	1	1,43	1,43	
	Composição Auxiliar	SINAPI	95366	CURSO DE CAPACITAÇÃO PARA OPERADOR DE ROLO COMPACTADOR (ENCARGOS COMPLEMENTARES) - HORISTA			SEDI - SERVICOS DIVERSOS	H	1	0,2	0,20	
	Insumo	SINAPI	37371	TRANSPORTE - HORISTA (COLETADO CAIXA - ENCARGOS COMPLEMENTARES)			Material	H	1	0,6	0,60	
	Insumo	SINAPI	43488	EPI - FAMILIA OPERADOR ESCAVADEIRA - HORISTA (ENCARGOS COMPLEMENTARES - COLETADO CAIXA)			Material	H	1	0,89	0,89	
	Insumo	SINAPI	37370	ALIMENTACAO - HORISTA (COLETADO CAIXA - ENCARGOS COMPLEMENTARES)			Material	H	1	3,44	3,44	
	Insumo	SINAPI	43464	FERRAMENTAS - FAMILIA OPERADOR ESCAVADEIRA - HORISTA (ENCARGOS COMPLEMENTARES - COLETADO CAIXA)			Material	H	1	0,01	0,01	
	Insumo	SINAPI	4238	OPERADOR DE ROLO COMPACTADOR (HORISTA)			Mão de Obra	H	1	24,62	24,62	
							MO sem LS :	11,35	LS :	13,47	MO com LS :	24,82
							Valor do BDI :	N/D			Valor com BDI :	N/D

[331]	Composição	SINAPI	PÁ CARREGADEIRA SOBRE RODAS, POTÊNCIA 197 HP, CAPACIDADE DA CAÇAMBA 2,5 A 3,5 M3, PESO OPERACIONAL 18338 KG - CHI DIURNO.				CUSTOS HORÁRIOS DE MÁQUINAS E EQUIPAMENTOS					
			5946	AF_06/2014			CHI	1	115,28	115,28		
	Tipo	Banco	Código	Descrição			Classe/Tipo	Unidade	Quantidade	Preço s/ BDI	Total	
	Composição Auxiliar	SINAPI	88301	OPERADOR DE PÁ CARREGADEIRA COM ENCARGOS COMPLEMENTARES			SEDI - SERVICOS DIVERSOS	H	1	31,84	31,84	
	Composição Auxiliar	SINAPI	89131	PÁ CARREGADEIRA SOBRE RODAS, POTÊNCIA 197 HP, CAPACIDADE DA CAÇAMBA 2,5 A 3,5 M3, PESO OPERACIONAL 18338 KG - JUROS. AF_06/2014			EQUIPAMENTOS	H	1	17,44	17,44	
	Composição Auxiliar	SINAPI	89130	PÁ CARREGADEIRA SOBRE RODAS, POTÊNCIA 197 HP, CAPACIDADE DA CAÇAMBA 2,5 A 3,5 M3, PESO OPERACIONAL 18338 KG - DEPRECIAÇÃO. AF_06/2014			EQUIPAMENTOS	H	1	66	66,00	
							MO sem LS :	11,61	LS :	13,78	MO com LS :	25,39
							Valor do BDI :	N/D			Valor com BDI :	N/D

[332]	Composição	SINAPI	PÁ CARREGADEIRA SOBRE RODAS, POTÊNCIA 197 HP, CAPACIDADE DA CAÇAMBA 2,5 A 3,5 M3, PESO OPERACIONAL 18338 KG - CHP DIURNO.				CUSTOS HORÁRIOS DE MÁQUINAS E EQUIPAMENTOS					
			5944	AF_06/2014			CHP	1	279,39	279,39		
	Tipo	Banco	Código	Descrição		Classe/Tipo	Unidade	Quantidade	Preço s/ BDI	Total		
	Composição Auxiliar	SINAPI	88301	OPERADOR DE PÁ CARREGADEIRA COM ENCARGOS COMPLEMENTARES		SEDI - SERVICOS DIVERSOS	H	1	31,84	31,84		
	Composição Auxiliar	SINAPI	53861	PÁ CARREGADEIRA SOBRE RODAS, POTÊNCIA 197 HP, CAPACIDADE DA CAÇAMBA 2,5 A 3,5 M3, PESO OPERACIONAL 18338 KG - MANUTENÇÃO. AF_06/2014		EQUIPAMENTOS	H	1	82,5	82,50		
	Composição Auxiliar	SINAPI	5787	PÁ CARREGADEIRA SOBRE RODAS, POTÊNCIA 197 HP, CAPACIDADE DA CAÇAMBA 2,5 A 3,5 M3, PESO OPERACIONAL 18338 KG - MATERIAIS NA OPERAÇÃO. AF_06/2014		EQUIPAMENTOS	H	1	81,61	81,61		
	Composição Auxiliar	SINAPI	89131	PÁ CARREGADEIRA SOBRE RODAS, POTÊNCIA 197 HP, CAPACIDADE DA CAÇAMBA 2,5 A 3,5 M3, PESO OPERACIONAL 18338 KG - JUROS. AF_06/2014		EQUIPAMENTOS	H	1	17,44	17,44		
Composição Auxiliar	SINAPI	89130	PÁ CARREGADEIRA SOBRE RODAS, POTÊNCIA 197 HP, CAPACIDADE DA CAÇAMBA 2,5 A 3,5 M3, PESO OPERACIONAL 18338 KG - DEPRECIAÇÃO. AF_06/2014		EQUIPAMENTOS	H	1	66	66,00			
							MO sem LS :	11,61	LS :	13,78	MO com LS :	25,39
							Valor do BDI :	N/D			Valor com BDI :	N/D

[333]	Composição	SINAPI	PÁ CARREGADEIRA SOBRE RODAS, POTÊNCIA 197 HP, CAPACIDADE DA CAÇAMBA 2,5 A 3,5 M3, PESO OPERACIONAL 18338 KG - DEPRECIAÇÃO.				CUSTOS HORÁRIOS DE MÁQUINAS E EQUIPAMENTOS	H	1	66	66,00
	Tipo	Banco	Código	Descrição			Classe/Tipo	Unidade	Quantidade	Preço s/ BDI	Total
											242/282



GOVERNO DO ESTADO DE RONDÔNIA  
SECRETARIA DE ESTADO DE OBRAS E SERVIÇOS PÚBLICOS – SEOSP/RO  
TELEFONE: (69) 3212-8107  
AVENIDA FAQUAR – ESPLANADA DAS SENCRETARAS, BAIRRO: PEDRINHAS  
PORTO VELHO - RO - CEP: 76.801-470  
CNPJ: 37.621.806.0001 - 07



RESP.TÉCNICO - ATUALIZAÇÃO DO ORÇAMENTO  
Diego Expedito Martins de Oliveira - CREA 8154 D/RO  
Jayne Carlos Piovesan - CREA 8125 D/RO  
Josiane Beatriz Faustino - CREA 47100 D/MG  
João Roberto de Araújo Campos - CREA 9240 D/AC

DADOS CADASTRAIS

OBJETO: Conclusão da Obra Inacabada Anexo ao Centro Político Administrativo  
ENDEREÇO: Av. Farquar, s/n.", Palácio Rio Madeira, Bairro Pedrinhas, CEP: 76.801-470  
DATA BASE: fev/25

TABELAS REFERÊNCIAS  
SINAPI: RO 02/2025 (não desonerado)  
SBC: PVH 02/2025  
SICRO:RO: 10/2024  
ORSE:SE: 12/2024

	BDI GERAL: 22,88%
	BDI DIFERENCIADO: 15,28%

COMPOSIÇÕES DE CUSTOS UNITÁRIOS - PRINCIPAIS												
	Insumo	SINAPI	4263	PA CARREGADEIRA SOBRE RODAS, POTENCIA LIQUIDA 197 HP, CAPACIDADE DA CACAMBA DE 2,5 A 3,5 M3, PESO OPERACIONAL MAXIMO DE 18338 KG				Equipamento	UN	0,000056	1178666,61	66,00
								MO sem LS : Valor do BDI : N/D	0,00	LS :	0,00	MO com LS : Valor com BDI : N/D
[334]	Composição	SINAPI	89131	PÁ CARREGADEIRA SOBRE RODAS, POTÊNCIA 197 HP, CAPACIDADE DA CAÇAMBA 2,5 A 3,5 M3, PESO OPERACIONAL 18338 KG - JUROS. AF_06/2014				CUSTOS HORÁRIOS DE MÁQUINAS E EQUIPAMENTOS	H	1	17,44	17,44
	Tipo	Banco	Código	Descrição				Classe/Tipo	Unidade	Quantidade	Preço s/ BDI	Total
	Insumo	SINAPI	4263	PA CARREGADEIRA SOBRE RODAS, POTENCIA LIQUIDA 197 HP, CAPACIDADE DA CACAMBA DE 2,5 A 3,5 M3, PESO OPERACIONAL MAXIMO DE 18338 KG				Equipamento	UN	0,0000148	1178666,61	17,44
								MO sem LS : Valor do BDI : N/D	0,00	LS :	0,00	MO com LS : Valor com BDI : N/D
[335]	Composição	SINAPI	53861	PÁ CARREGADEIRA SOBRE RODAS, POTÊNCIA 197 HP, CAPACIDADE DA CAÇAMBA 2,5 A 3,5 M3, PESO OPERACIONAL 18338 KG - MANUTENÇÃO. AF_06/2014				CUSTOS HORÁRIOS DE MÁQUINAS E EQUIPAMENTOS	H	1	82,5	82,50
	Tipo	Banco	Código	Descrição				Classe/Tipo	Unidade	Quantidade	Preço s/ BDI	Total
	Insumo	SINAPI	4263	PA CARREGADEIRA SOBRE RODAS, POTENCIA LIQUIDA 197 HP, CAPACIDADE DA CACAMBA DE 2,5 A 3,5 M3, PESO OPERACIONAL MAXIMO DE 18338 KG				Equipamento	UN	0,00007	1178666,61	82,50
								MO sem LS : Valor do BDI : N/D	0,00	LS :	0,00	MO com LS : Valor com BDI : N/D
[336]	Composição	SINAPI	5787	PÁ CARREGADEIRA SOBRE RODAS, POTÊNCIA 197 HP, CAPACIDADE DA CAÇAMBA 2,5 A 3,5 M3, PESO OPERACIONAL 18338 KG - MATERIAIS NA OPERAÇÃO. AF_06/2014				CUSTOS HORÁRIOS DE MÁQUINAS E EQUIPAMENTOS	H	1	81,61	81,61
	Tipo	Banco	Código	Descrição				Classe/Tipo	Unidade	Quantidade	Preço s/ BDI	Total
	Insumo	SINAPI	4221	OLEO DIESEL COMBUSTIVEL COMUM METROPOLITANO 5-10 OU 5-500				Material	L	11,76	6,94	81,61
								MO sem LS : Valor do BDI : N/D	0,00	LS :	0,00	MO com LS : Valor com BDI : N/D
[337]	Composição	SINAPI	5942	PÁ CARREGADEIRA SOBRE RODAS, POTÊNCIA LÍQUIDA 128 HP, CAPACIDADE DA CAÇAMBA 1,7 A 2,8 M3, PESO OPERACIONAL 11632 KG - CHI DIURNO. AF_06/2014				CUSTOS HORÁRIOS DE MÁQUINAS E EQUIPAMENTOS	CHI	1	92,02	92,02
	Tipo	Banco	Código	Descrição				Classe/Tipo	Unidade	Quantidade	Preço s/ BDI	Total
	Composição Auxiliar	SINAPI	89128	PÁ CARREGADEIRA SOBRE RODAS, POTÊNCIA LÍQUIDA 128 HP, CAPACIDADE DA CAÇAMBA 1,7 A 2,8 M3, PESO OPERACIONAL 11632 KG - DEPRECIAÇÃO. AF_06/2014				EQUIPAMENTOS	H	1	47,6	47,60
	Composição Auxiliar	SINAPI	88301	OPERADOR DE PÁ CARREGADEIRA COM ENCARGOS COMPLEMENTARES				SEDI - SERVICOS DIVERSOS	H	1	31,84	31,84
	Composição Auxiliar	SINAPI	89129	PÁ CARREGADEIRA SOBRE RODAS, POTÊNCIA LÍQUIDA 128 HP, CAPACIDADE DA CAÇAMBA 1,7 A 2,8 M3, PESO OPERACIONAL 11632 KG - JUROS. AF_06/2014				EQUIPAMENTOS	H	1	12,58	12,58
								MO sem LS : Valor do BDI : N/D	11,61	LS :	13,78	MO com LS : Valor com BDI : N/D
[338]	Composição	SINAPI	5940	PÁ CARREGADEIRA SOBRE RODAS, POTÊNCIA LÍQUIDA 128 HP, CAPACIDADE DA CAÇAMBA 1,7 A 2,8 M3, PESO OPERACIONAL 11632 KG - CHP DIURNO. AF_06/2014				CUSTOS HORÁRIOS DE MÁQUINAS E EQUIPAMENTOS	CHP	1	204,54	204,54



COMPOSIÇÕES DE CUSTOS UNITÁRIOS - PRINCIPAIS										
	Tipo	Banco	Código	Descrição	Classe/Tipo	Unidade	Quantidade	Preço s/ BDI	Total	
	Composição Auxiliar	SINAPI	53858	PÁ CARREGADEIRA SOBRE RODAS, POTÊNCIA LÍQUIDA 128 HP, CAPACIDADE DA CAÇAMBA 1,7 A 2,8 M3, PESO OPERACIONAL 11632 KG - MATERIAIS NA OPERAÇÃO. AF_06/2014	EQUIPAMENTOS	H	1	53,02	53,02	
	Composição Auxiliar	SINAPI	53857	PÁ CARREGADEIRA SOBRE RODAS, POTÊNCIA LÍQUIDA 128 HP, CAPACIDADE DA CAÇAMBA 1,7 A 2,8 M3, PESO OPERACIONAL 11632 KG - MANUTENÇÃO. AF_06/2014	EQUIPAMENTOS	H	1	59,5	59,50	
	Composição Auxiliar	SINAPI	89129	PÁ CARREGADEIRA SOBRE RODAS, POTÊNCIA LÍQUIDA 128 HP, CAPACIDADE DA CAÇAMBA 1,7 A 2,8 M3, PESO OPERACIONAL 11632 KG - JUROS. AF_06/2014	EQUIPAMENTOS	H	1	12,58	12,58	
	Composição Auxiliar	SINAPI	89128	PÁ CARREGADEIRA SOBRE RODAS, POTÊNCIA LÍQUIDA 128 HP, CAPACIDADE DA CAÇAMBA 1,7 A 2,8 M3, PESO OPERACIONAL 11632 KG - DEPRECIÇÃO. AF_06/2014	EQUIPAMENTOS	H	1	47,6	47,60	
	Composição Auxiliar	SINAPI	88301	OPERADOR DE PÁ CARREGADEIRA COM ENCARGOS COMPLEMENTARES	SEDI - SERVICOS DIVERSOS	H	1	31,84	31,84	
					MO sem LS :	11,61	LS :	13,78	MO com LS :	25,39
					Valor do BDI :	N/D			Valor com BDI :	N/D

[339]	Composição	SINAPI	PÁ CARREGADEIRA SOBRE RODAS, POTÊNCIA LÍQUIDA 128 HP, CAPACIDADE DA CAÇAMBA 1,7 A 2,8 M3, PESO OPERACIONAL 11632 KG - DEPRECIÇÃO. AF_06/2014			CUSTOS HORÁRIOS DE MÁQUINAS E EQUIPAMENTOS					H	1	47,6	47,60				
	Tipo	Banco	Código	Descrição			Classe/Tipo	Unidade	Quantidade	Preço s/ BDI		Total						
	Insumo	SINAPI	4262	PA CARREGADEIRA SOBRE RODAS, POTENCIA LIQUIDA 128 HP, CAPACIDADE DA CACAMBA DE 1,7 A 2,8 M3, PESO OPERACIONAL MAXIMO DE 11632 KG			Equipamento	UN	0,000056	850000		47,60						
															MO sem LS : 0,00	LS : 0,00	MO com LS : 0,00	0,00
															Valor do BDI : N/D		Valor com BDI : N/D	

[340]	Composição	SINAPI	PÁ CARREGADEIRA SOBRE RODAS, POTÊNCIA LÍQUIDA 128 HP, CAPACIDADE DA CAÇAMBA 1,7 A 2,8 M3, PESO OPERACIONAL 11632 KG - JUROS. 89129 AF_06/2014			CUSTOS HORÁRIOS DE MÁQUINAS E EQUIPAMENTOS					H	1	12,58	12,58			
	Tipo	Banco	Código	Descrição			Classe/Tipo	Unidade	Quantidade	Preço s/ BDI	Total						
	Insumo	SINAPI	4262	PA CARREGADEIRA SOBRE RODAS, POTENCIA LIQUIDA 128 HP, CAPACIDADE DA CACAMBA DE 1,7 A 2,8 M3, PESO OPERACIONAL MAXIMO DE 11632 KG			Equipamento	UN	0,0000148	850000			12,58				
														MO sem LS : 0,00	LS : 0,00	MO com LS : 0,00	0,00
														Valor do BDI : N/D		Valor com BDI : N/D	

[341]	Composição	SINAPI	PÁ CARREGADEIRA SOBRE RODAS, POTÊNCIA LÍQUIDA 128 HP, CAPACIDADE DA CAÇAMBA 1,7 A 2,8 M3, PESO OPERACIONAL 11632 KG - 53857 MANUTENÇÃO. AF_06/2014			CUSTOS HORÁRIOS DE MÁQUINAS E EQUIPAMENTOS					H	1	59,5	59,50						
	Tipo	Banco	Código	Descrição			Classe/Tipo	Unidade	Quantidade	Preço s/ BDI		Total								
	Insumo	SINAPI	4262	PA CARREGADEIRA SOBRE RODAS, POTENCIA LIQUIDA 128 HP, CAPACIDADE DA CACAMBA DE 1,7 A 2,8 M3, PESO OPERACIONAL MAXIMO DE 11632 KG			Equipamento	UN		0,00007	850000			59,50						
															MO sem LS :	0,00	LS :	0,00	MO com LS :	0,00
															Valor do BDI :	N/D			Valor com BDI :	N/D

[342]	Composição	SINAPI	PÁ CARREGADEIRA SOBRE RODAS, POTÊNCIA LÍQUIDA 128 HP, CAPACIDADE DA CAÇAMBA 1,7 A 2,8 M3, PESO OPERACIONAL 11632 KG - MATERIAIS NA OPERAÇÃO. AF_06/2014			CUSTOS HORÁRIOS DE MÁQUINAS E EQUIPAMENTOS					H	1	53,02	53,02				
	Tipo	Banco	Código	Descrição			Classe/Tipo	Unidade	Quantidade	Preço s/ BDI	Total							
	Insumo	SINAPI	4221	OLEO DIESEL COMBUSTIVEL COMUM METROPOLITANO S-10 OU S-500			Material	L		7,64	6,94			53,02				
															MO sem LS : 0,00	LS : 0,00	MO com LS : 0,00	0,00
															Valor do BDI : N/D		Valor com BDI : N/D	2144



GOVERNO DO ESTADO DE RONDÔNIA  
SECRETARIA DE ESTADO DE OBRAS E SERVIÇOS PÚBLICOS – SEOSP/RO  
TELEFONE: (69) 3212-8107  
AVENIDA FAQUAR – ESPLANADA DAS SENCRETARAS, BAIRRO: PEDRINHAS  
PORTO VELHO - RO - CEP: 76.801-470  
CNPJ: 37.621.806.0001 - 07



RESP.TÉCNICO - ATUALIZAÇÃO DO ORÇAMENTO  
Diego Expedito Martins de Oliveira - CREA 8154 D/RO  
Jayne Carlos Piovesan - CREA 8125 D/RO  
Josiane Beatriz Faustino - CREA 47100 D/MG  
João Roberto de Araújo Campos - CREA 9240 D/AC

DADOS CADASTRAIS

OBJETO: Conclusão da Obra Inacabada Anexo ao Centro Político Administrativo  
ENDEREÇO: Av. Farquar, s/n., Palácio Rio Madeira, Bairro Pedrinhas, CEP: 76.801-470  
DATA BASE: fev/25

TABELAS REFERÊNCIAS  
SINAPI: RO 02/2025 (não desonerado)  
SBC: PVH 02/2025  
SICRO:RO: 10/2024  
ORSE:SE: 12/2024

	BDI GERAL: 22,88%
	BDI DIFERENCIADO: 15,28%

COMPOSIÇÕES DE CUSTOS UNITÁRIOS - PRINCIPAIS

[343]	Composição	SINAPI	98445 COM VÃO. AF_03/2024		CANTEIRO DE OBRAS	M2	1	135,29	135,29	
	Tipo	Banco	Código	Descrição	Classe/Tipo	Unidade	Quantidade	Preço s/ BDI	Total	
	Composição Auxiliar	SINAPI	88262	CARPINTEIRO DE FORMAS COM ENCARGOS COMPLEMENTARES	SEDI - SERVICOS DIVERSOS	H	1,021	29,8	30,42	
	Insumo	SINAPI	4491	PONTALETE *7,5 X 7,5* CM EM PINUS, MISTA OU EQUIVALENTE DA REGIAO - BRUTA	Material	M	1,8033	6,74	12,15	
	Composição Auxiliar	SINAPI	88239	AJUDANTE DE CARPINTEIRO COM ENCARGOS COMPLEMENTARES	SEDI - SERVICOS DIVERSOS	H	0,689	27,48	18,93	
	Composição Auxiliar	SINAPI	94974	CONCRETO MAGRO PARA LASTRO, TRAÇO 1:4,5:4,5 (EM MASSA SECA DE CIMENTO/ AREIA MÉDIA/ BRITA 1) - PREPARO MANUAL. AF_05/2021	FUES - FUNDACOES E ESTRUTURAS	M3	0,0043	670,49	2,88	
	Insumo	SINAPI	43681	CHAPA/PAINEL DE MADEIRA COMPENSADA RESINADA (MADEIRITE RESINADO ROSA) PARA FORMA DE CONCRETO, DE 2200 x 1100 MM, E = 8 A 12 MM	Material	M2	1,050038	53,72	56,40	
	Composição Auxiliar	SINAPI	91693	SERRA CIRCULAR DE BANCADA COM MOTOR ELÉTRICO POTÊNCIA DE 5HP, COM COIFA PARA DISCO 10" - CHI DIURNO. AF_08/2015	EQUIPAMENTOS	CHI	0,1016	35,81	3,63	
	Insumo	SINAPI	6194	TABUA *2,5 X 15 CM EM PINUS, MISTA OU EQUIVALENTE DA REGIAO - BRUTA	Material	M	1,8033	4,81	8,67	
	Composição Auxiliar	SINAPI	91692	SERRA CIRCULAR DE BANCADA COM MOTOR ELÉTRICO POTÊNCIA DE 5HP, COM COIFA PARA DISCO 10" - CHP DIURNO. AF_08/2015	EQUIPAMENTOS	CHP	0,0253	38,04	0,96	
	Insumo	SINAPI	5061	PREGO DE ACO POLIDO COM CABECA 18 X 27 (2 1/2 X 10)	Material	KG	0,069	18,22	1,25	
						MO sem LS : Valor do BDI : N/D	18,69 LS :	22,18	MO com LS : Valor com BDI : N/D	40,87
	[344]	Composição	SINAPI	98441 PAREDE DE MADEIRA COMPENSADA PARA CONSTRUÇÃO TEMPORÁRIA EM CHAPA SIMPLES, EXTERNA, SEM VÃO. AF_03/2024		CANTEIRO DE OBRAS	M2	1	118,6	118,60
Tipo		Banco	Código	Descrição	Classe/Tipo	Unidade	Quantidade	Preço s/ BDI	Total	
Composição Auxiliar		SINAPI	91692	SERRA CIRCULAR DE BANCADA COM MOTOR ELÉTRICO POTÊNCIA DE 5HP, COM COIFA PARA DISCO 10" - CHP DIURNO. AF_08/2015	EQUIPAMENTOS	CHP	0,0187	38,04	0,71	
Insumo		SINAPI	5061	PREGO DE ACO POLIDO COM CABECA 18 X 27 (2 1/2 X 10)	Material	KG	0,057	18,22	1,03	
Composição Auxiliar		SINAPI	88262	CARPINTEIRO DE FORMAS COM ENCARGOS COMPLEMENTARES	SEDI - SERVICOS DIVERSOS	H	0,816	29,8	24,31	
Insumo		SINAPI	4491	PONTALETE *7,5 X 7,5* CM EM PINUS, MISTA OU EQUIVALENTE DA REGIAO - BRUTA	Material	M	1,2308	6,74	8,29	
Composição Auxiliar		SINAPI	88239	AJUDANTE DE CARPINTEIRO COM ENCARGOS COMPLEMENTARES	SEDI - SERVICOS DIVERSOS	H	0,55	27,48	15,11	
Composição Auxiliar		SINAPI	94974	CONCRETO MAGRO PARA LASTRO, TRAÇO 1:4,5:4,5 (EM MASSA SECA DE CIMENTO/ AREIA MÉDIA/ BRITA 1) - PREPARO MANUAL. AF_05/2021	FUES - FUNDACOES E ESTRUTURAS	M3	0,0029	670,49	1,94	
Insumo		SINAPI	43681	CHAPA/PAINEL DE MADEIRA COMPENSADA RESINADA (MADEIRITE RESINADO ROSA) PARA FORMA DE CONCRETO, DE 2200 x 1100 MM, E = 8 A 12 MM	Material	M2	1,050038	53,72	56,40	
Composição Auxiliar		SINAPI	91693	SERRA CIRCULAR DE BANCADA COM MOTOR ELÉTRICO POTÊNCIA DE 5HP, COM COIFA PARA DISCO 10" - CHI DIURNO. AF_08/2015	EQUIPAMENTOS	CHI	0,0751	35,81	2,68	
Insumo		SINAPI	6194	TABUA *2,5 X 15 CM EM PINUS, MISTA OU EQUIVALENTE DA REGIAO - BRUTA	Material	M	1,6923	4,81	8,13	
					MO sem LS : Valor do BDI : N/D	14,80 LS :	17,56	MO com LS : Valor com BDI : N/D	32,36	
[345]		Composição	SINAPI	98448 PAREDE DE MADEIRA COMPENSADA PARA CONSTRUÇÃO TEMPORÁRIA EM CHAPA SIMPLES, INTERNA, COM ÁREA LÍQUIDA MENOR QUE 6 M², COM VÃO. AF_03/2024		CANTEIRO DE OBRAS	M2	1	132,83	132,83
	Tipo	Banco	Código	Descrição	Classe/Tipo	Unidade	Quantidade	Preço s/ BDI	Total	
	Composição Auxiliar	SINAPI	91693	SERRA CIRCULAR DE BANCADA COM MOTOR ELÉTRICO POTÊNCIA DE 5HP, COM COIFA PARA DISCO 10" - CHI DIURNO. AF_08/2015	EQUIPAMENTOS	CHI	0,1225	35,81	4,38	
	Insumo	SINAPI	6194	TABUA *2,5 X 15 CM EM PINUS, MISTA OU EQUIVALENTE DA REGIAO - BRUTA	Material	M	1,7405	4,81	8,37	
	Composição Auxiliar	SINAPI	91692	SERRA CIRCULAR DE BANCADA COM MOTOR ELÉTRICO POTÊNCIA DE 5HP, COM COIFA PARA DISCO 10" - CHP DIURNO. AF_08/2015	EQUIPAMENTOS	CHP	0,0305	38,04	1,16	
	Insumo	SINAPI	5061	PREGO DE ACO POLIDO COM CABECA 18 X 27 (2 1/2 X 10)	Material	KG	0,094	18,22	1,71	
	Composição Auxiliar	SINAPI	88262	CARPINTEIRO DE FORMAS COM ENCARGOS COMPLEMENTARES	SEDI - SERVICOS DIVERSOS	H	0,878	29,8	26,16	
	Insumo	SINAPI	4491	PONTALETE *7,5 X 7,5* CM EM PINUS, MISTA OU EQUIVALENTE DA REGIAO - BRUTA	Material	M	2,7152	6,74	18,30	
	Composição Auxiliar	SINAPI	88239	AJUDANTE DE CARPINTEIRO COM ENCARGOS COMPLEMENTARES	SEDI - SERVICOS DIVERSOS	H	0,595	27,48	16,35	
	Insumo	SINAPI	43681	CHAPA/PAINEL DE MADEIRA COMPENSADA RESINADA (MADEIRITE RESINADO ROSA) PARA FORMA DE CONCRETO, DE 2200 x 1100 MM, E = 8 A 12 MM	Material	M2	1,050038	53,72	56,40	
						MO sem LS : Valor do BDI : N/D	16,48 LS :	19,57	MO com LS : Valor com BDI : N/D	36,05
	[346]	Composição	SINAPI	98443 PAREDE DE MADEIRA COMPENSADA PARA CONSTRUÇÃO TEMPORÁRIA EM CHAPA SIMPLES, INTERNA, SEM VÃO. AF_03/2024		CANTEIRO DE OBRAS	M2	1	95,92	95,92



GOVERNO DO ESTADO DE RONDÔNIA  
SECRETARIA DE ESTADO DE OBRAS E SERVIÇOS PÚBLICOS – SEOSP/RO  
TELEFONE: (69) 3212-8107  
AVENIDA FAQUAR – ESPLANADA DAS SENCRETARAS, BAIRRO: PEDRINHAS  
PORTO VELHO - RO - CEP: 76.801-470  
CNPJ: 37.621.806.0001 - 07



RESP.TÉCNICO - ATUALIZAÇÃO DO ORÇAMENTO  
Diego Expedito Martins de Oliveira - CREA 8154 D/RO  
Jayne Carlos Piovesan - CREA 8125 D/RO  
Josiane Beatriz Faustino - CREA 47100 D/MG  
João Roberto de Araújo Campos - CREA 9240 D/AC

DADOS CADASTRAIS

OBJETO: Conclusão da Obra Inacabada Anexo ao Centro Político Administrativo  
ENDEREÇO: Av. Farquar, s/n., Palácio Rio Madeira, Bairro Pedrinhas, CEP: 76.801-470  
DATA BASE: fev/25

TABELAS REFERÊNCIAS  
SINAPI: RO 02/2025 (não desonerado)  
SBC: PVH 02/2025  
SICRO:RO: 10/2024  
ORSE:SE: 12/2024

	BDI GERAL: 22,88%
	BDI DIFERENCIADO: 15,28%

COMPOSIÇÕES DE CUSTOS UNITÁRIOS - PRINCIPAIS									
Tipo	Banco	Código	Descrição	Classe/Tipo	Unidade	Quantidade	Preço s/ BDI	Total	

Composição Auxiliar	SINAPI	88239	AJUDANTE DE CARPITEIRO COM ENCARGOS COMPLEMENTARES	SEDI - SERVICOS DIVERSOS	H	0,288	27,48	7,91	
Insumo	SINAPI	43681	CHAPA/PAINEL DE MADEIRA COMPENSADA RESINADA (MADEIRITE RESINADO ROSA) PARA FORMA DE CONCRETO, DE 2200 x 1100 MM, E = 8 A 12 MM	Material	M2	1,050038	53,72	56,40	
Composição Auxiliar	SINAPI	91693	SERRA CIRCULAR DE BANCADA COM MOTOR ELÉTRICO POTÊNCIA DE 5HP, COM COIFA PARA DISCO 10" - CHI DIURNO. AF_08/2015	EQUIPAMENTOS	CHI	0,0615	35,81	2,20	
Insumo	SINAPI	6194	TABUA *2,5 X 15 CM EM PINUS, MISTA OU EQUIVALENTE DA REGIAO - BRUTA	Material	M	1,5	4,81	7,21	
Composição Auxiliar	SINAPI	91692	SERRA CIRCULAR DE BANCADA COM MOTOR ELÉTRICO POTÊNCIA DE 5HP, COM COIFA PARA DISCO 10" - CHP DIURNO. AF_08/2015	EQUIPAMENTOS	CHP	0,0153	38,04	0,58	
Insumo	SINAPI	5061	PREGO DE ACO POLIDO COM CABECA 18 X 27 (2 1/2 X 10)	Material	KG	0,057	18,22	1,03	
Composição Auxiliar	SINAPI	88262	CARPINTEIRO DE FORMAS COM ENCARGOS COMPLEMENTARES	SEDI - SERVICOS DIVERSOS	H	0,424	29,8	12,63	
Insumo	SINAPI	4491	PONTALETE *7,5 X 7,5" CM EM PINUS, MISTA OU EQUIVALENTE DA REGIAO - BRUTA	Material	M	1,1818	6,74	7,96	

MO sem LS : 8,00      LS : 9,50      MO com LS : 17,50  
Valor do BDI : N/D      Valor com BDI : N/D

[347]	Composição	SINAPI	97734	PEÇA RETANGULAR PRÉ-MOLDADA, VOLUME DE CONCRETO DE 10 A 30 LITROS, TAXA DE AÇO APROXIMADA DE 30KG/M³. AF_03/2024	FUNDACOES E ESTRUTURAS	M3	1	3645,39	3.645,39
Tipo	Banco	Código	Descrição	Classe/Tipo	Unidade	Quantidade	Preço s/ BDI	Total	

Composição Auxiliar	SINAPI	88239	AJUDANTE DE CARPITEIRO COM ENCARGOS COMPLEMENTARES	SEDI - SERVICOS DIVERSOS	H	1,192	27,48	32,75	
Composição Auxiliar	SINAPI	94971	CONCRETO FCK = 25MPA, TRAÇO 1:2,3:2,7 (EM MASSA SECA DE CIMENTO/ AREIA MÉDIA/ BRITA 1) - PREPARO MECÂNICO COM BETONEIRA 600 L. AF_05/2021	FUES - FUNDACOES E ESTRUTURAS	M3	1,2	744,78	893,73	
Composição Auxiliar	SINAPI	90586	VIBRADOR DE IMERSÃO, DIÂMETRO DE PONTEIRA 45MM, MOTOR ELÉTRICO TRIFÁSICO POTÊNCIA DE 2 CV - CHP DIURNO. AF_06/2015	EQUIPAMENTOS	CHP	6,635	1,68	11,14	
Insumo	SINAPI	20247	PREGO DE ACO POLIDO COM CABECA 15 X 15 (1 1/4 X 13)	Material	KG	0,4365	20,52	8,95	
Composição Auxiliar	SINAPI	92767	ARMAÇÃO DE LAJE DE ESTRUTURA CONVENCIONAL DE CONCRETO ARMADO UTILIZANDO AÇO CA-60 DE 4,2 MM - MONTAGEM. AF_06/2022	FUES - FUNDACOES E ESTRUTURAS	KG	27,8988	19,19	535,37	
Composição Auxiliar	SINAPI	88316	SERVENTE COM ENCARGOS COMPLEMENTARES	SEDI - SERVICOS DIVERSOS	H	31,3499	25,95	813,52	
Insumo	SINAPI	4517	SARRAFO *2,5 X 7,5" CM EM PINUS, MISTA OU EQUIVALENTE DA REGIAO - BRUTA	Material	M	5,6283	2,36	13,28	
Composição Auxiliar	SINAPI	91693	SERRA CIRCULAR DE BANCADA COM MOTOR ELÉTRICO POTÊNCIA DE 5HP, COM COIFA PARA DISCO 10" - CHI DIURNO. AF_08/2015	EQUIPAMENTOS	CHI	0,7043	35,81	25,22	
Composição Auxiliar	SINAPI	88309	PEDREIRO COM ENCARGOS COMPLEMENTARES	SEDI - SERVICOS DIVERSOS	H	31,3499	30,21	947,08	
Insumo	SINAPI	2692	DESMOLDANTE PROTETOR PARA FORMAS DE MADEIRA, DE BASE OLEOSA EMULSIONADA EM AGUA	Material	L	0,0833	8,47	0,70	
Composição Auxiliar	SINAPI	91692	SERRA CIRCULAR DE BANCADA COM MOTOR ELÉTRICO POTÊNCIA DE 5HP, COM COIFA PARA DISCO 10" - CHP DIURNO. AF_08/2015	EQUIPAMENTOS	CHP	0,4877	38,04	18,55	
Composição Auxiliar	SINAPI	88261	CARPINTEIRO DE ESQUADRIA COM ENCARGOS COMPLEMENTARES	SEDI - SERVICOS DIVERSOS	H	5,96	28,54	170,09	
Insumo	SINAPI	1358	CHAPA/PAINEL DE MADEIRA COMPENSADA RESINADA (MADEIRITE RESINADO ROSA) PARA FORMA DE CONCRETO, DE 2200 x 1100 MM, E = 17 MM	Material	M2	1,9404	85,26	165,43	
Composição Auxiliar	SINAPI	90587	VIBRADOR DE IMERSÃO, DIÂMETRO DE PONTEIRA 45MM, MOTOR ELÉTRICO TRIFÁSICO POTÊNCIA DE 2 CV - CHI DIURNO. AF_06/2015	EQUIPAMENTOS	CHI	18,0917	0,53	9,58	

MO sem LS : 769,87      LS : 913,99      MO com LS : 1.683,86  
Valor do BDI : N/D      Valor com BDI : N/D

[348]	Composição	SINAPI	97735	PEÇA RETANGULAR PRÉ-MOLDADA, VOLUME DE CONCRETO DE 30 A 100 LITROS, TAXA DE AÇO APROXIMADA DE 30KG/M³. AF_03/2024	FUNDACOES E ESTRUTURAS	M3	1	3038,58	3.038,58
Tipo	Banco	Código	Descrição	Classe/Tipo	Unidade	Quantidade	Preço s/ BDI	Total	

Composição Auxiliar	SINAPI	88239	AJUDANTE DE CARPITEIRO COM ENCARGOS COMPLEMENTARES	SEDI - SERVICOS DIVERSOS	H	0,7356	27,48	20,21	
Composição Auxiliar	SINAPI	94972	CONCRETO FCK = 30MPA, TRAÇO 1:2,1:2,5 (EM MASSA SECA DE CIMENTO/ AREIA MÉDIA/ BRITA 1) - PREPARO MECÂNICO COM BETONEIRA 600 L. AF_05/2021	FUES - FUNDACOES E ESTRUTURAS	M3	1,2	770,67	924,80	
Composição Auxiliar	SINAPI	90586	VIBRADOR DE IMERSÃO, DIÂMETRO DE PONTEIRA 45MM, MOTOR ELÉTRICO TRIFÁSICO POTÊNCIA DE 2 CV - CHP DIURNO. AF_06/2015	EQUIPAMENTOS	CHP	4,6865	1,68	7,87	
Insumo	SINAPI	20247	PREGO DE ACO POLIDO COM CABECA 15 X 15 (1 1/4 X 13)	Material	KG	0,2619	20,52	5,37	
Composição Auxiliar	SINAPI	92767	ARMAÇÃO DE LAJE DE ESTRUTURA CONVENCIONAL DE CONCRETO ARMADO UTILIZANDO AÇO CA-60 DE 4,2 MM - MONTAGEM. AF_06/2022	FUES - FUNDACOES E ESTRUTURAS	KG	28,9369	19,19	555,29	
Composição Auxiliar	SINAPI	88316	SERVENTE COM ENCARGOS COMPLEMENTARES	SEDI - SERVICOS DIVERSOS	H	22,4974	25,95	583,80	
Insumo	SINAPI	4517	SARRAFO *2,5 X 7,5" CM EM PINUS, MISTA OU EQUIVALENTE DA REGIAO - BRUTA	Material	M	4,477	2,36	10,56	
Composição Auxiliar	SINAPI	91693	SERRA CIRCULAR DE BANCADA COM MOTOR ELÉTRICO POTÊNCIA DE 5HP, COM COIFA PARA DISCO 10" - CHI DIURNO. AF_08/2015	EQUIPAMENTOS	CHI	0,4226	35,81	15,13	
Composição Auxiliar	SINAPI	88309	PEDREIRO COM ENCARGOS COMPLEMENTARES	SEDI - SERVICOS DIVERSOS	H	22,4974	30,21	679,64	
Insumo	SINAPI	2692	DESMOLDANTE PROTETOR PARA FORMAS DE MADEIRA, DE BASE OLEOSA EMULSIONADA EM AGUA	Material	L	0,0567	8,47	0,48	
Composição Auxiliar	SINAPI	91692	SERRA CIRCULAR DE BANCADA COM MOTOR ELÉTRICO POTÊNCIA DE 5HP, COM COIFA PARA DISCO 10" - CHP DIURNO. AF_08/2015	EQUIPAMENTOS	CHP	0,313	38,04	11,90	
Composição Auxiliar	SINAPI	88261	CARPINTEIRO DE ESQUADRIA COM ENCARGOS COMPLEMENTARES	SEDI - SERVICOS DIVERSOS	H	3,678	28,54	104,97	
Insumo	SINAPI	1358	CHAPA/PAINEL DE MADEIRA COMPENSADA RESINADA (MADEIRITE RESINADO ROSA) PARA FORMA DE CONCRETO, DE 2200 x 1100 MM, E = 17 MM	Material	M2	1,3112	85,26	111,79	
Composição Auxiliar	SINAPI	90587	VIBRADOR DE IMERSÃO, DIÂMETRO DE PONTEIRA 45MM, MOTOR ELÉTRICO TRIFÁSICO POTÊNCIA DE 2 CV - CHI DIURNO. AF_06/2015	EQUIPAMENTOS	CHI	12,7788	0,53	6,77	



GOVERNO DO ESTADO DE RONDÔNIA  
SECRETARIA DE ESTADO DE OBRAS E SERVIÇOS PÚBLICOS – SEOSP/RO  
TELEFONE: (69) 3212-8107  
AVENIDA FAQUAR – ESPLANADA DAS SENCRETARAS, BAIRRO: PEDRINHAS  
PORTO VELHO - RO - CEP: 76.801-470  
CNPJ: 37.621.806.0001 - 07



RESP.TÉCNICO - ATUALIZAÇÃO DO ORÇAMENTO  
Diego Expedito Martins de Oliveira - CREA 8154 D/RO  
Jayne Carlos Piovesan - CREA 8125 D/RO  
Josiane Beatriz Faustino - CREA 47100 D/MG  
João Roberto de Araújo Campos - CREA 9240 D/AC

DADOS CADASTRAIS

OBJETO: Conclusão da Obra Inacabada Anexo ao Centro Político Administrativo  
ENDEREÇO: Av. Farquar, s/n.", Palácio Rio Madeira, Bairro Pedrinhas, CEP: 76.801-470  
DATA BASE: fev/25

TABELAS REFERÊNCIAS  
SINAPI: RO 02/2025 (não desonerado)  
SBC: PVH 02/2025  
SICRO:RO: 10/2024  
ORSE:SE: 12/2024

	BDI GERAL: 22,88%
	BDI DIFERENCIADO: 15,28%

COMPOSIÇÕES DE CUSTOS UNITÁRIOS - PRINCIPAIS									
					MO sem LS :	573,82	LS :	681,25	MO com LS : 1.255,07
					Valor do BDI :	N/D	Valor com BDI : N/D		

[349]	Composição	SINAPI	88309	PEDREIRO COM ENCARGOS COMPLEMENTARES	SERVICOS DIVERSOS	H	1	30,21	30,21
	Tipo	Banco	Código	Descrição	Classe/Tipo	Unidade	Quantidade	Preço s/ BDI	Total
	Composição Auxiliar	SINAPI	95371	CURSO DE CAPACITAÇÃO PARA PEDREIRO (ENCARGOS COMPLEMENTARES) - HORISTA	SEDI - SERVICOS DIVERSOS	H	1	0,46	0,46
	Insumo	SINAPI	37371	TRANSPORTE - HORISTA (COLETADO CAIXA - ENCARGOS COMPLEMENTARES)	Material	H	1	0,6	0,60
	Insumo	SINAPI	43489	EPI - FAMILIA PEDREIRO - HORISTA (ENCARGOS COMPLEMENTARES - COLETADO CAIXA)	Material	H	1	1,31	1,31
	Insumo	SINAPI	37370	ALIMENTACAO - HORISTA (COLETADO CAIXA - ENCARGOS COMPLEMENTARES)	Material	H	1	3,44	3,44
	Insumo	SINAPI	43465	FERRAMENTAS - FAMILIA PEDREIRO - HORISTA (ENCARGOS COMPLEMENTARES - COLETADO CAIXA)	Material	H	1	0,78	0,78
	Insumo	SINAPI	4750	PEDREIRO (HORISTA)	Mão de Obra	H	1	22,11	22,11
	Insumo	SINAPI	37373	SEGURO - HORISTA (COLETADO CAIXA - ENCARGOS COMPLEMENTARES)	Material	H	1	0,08	0,08
	Insumo	SINAPI	37372	EXAMES - HORISTA (COLETADO CAIXA - ENCARGOS COMPLEMENTARES)	Material	H	1	1,43	1,43
					MO sem LS :	10,32	LS :	12,25	MO com LS : 22,57
					Valor do BDI :	N/D	Valor com BDI : N/D		

[350]	Composição	SINAPI	88310	PINTOR COM ENCARGOS COMPLEMENTARES	SERVICOS DIVERSOS	H	1	31,9	31,90
	Tipo	Banco	Código	Descrição	Classe/Tipo	Unidade	Quantidade	Preço s/ BDI	Total
	Insumo	SINAPI	43466	FERRAMENTAS - FAMILIA PINTOR - HORISTA (ENCARGOS COMPLEMENTARES - COLETADO CAIXA)	Material	H	1	2,05	2,05
	Insumo	SINAPI	4783	PINTOR (HORISTA)	Mão de Obra	H	1	22,13	22,13
	Insumo	SINAPI	37373	SEGURO - HORISTA (COLETADO CAIXA - ENCARGOS COMPLEMENTARES)	Material	H	1	0,08	0,08
	Insumo	SINAPI	37372	EXAMES - HORISTA (COLETADO CAIXA - ENCARGOS COMPLEMENTARES)	Material	H	1	1,43	1,43
	Composição Auxiliar	SINAPI	95372	CURSO DE CAPACITAÇÃO PARA PINTOR (ENCARGOS COMPLEMENTARES) - HORISTA	SEDI - SERVICOS DIVERSOS	H	1	0,32	0,32
	Insumo	SINAPI	37371	TRANSPORTE - HORISTA (COLETADO CAIXA - ENCARGOS COMPLEMENTARES)	Material	H	1	0,6	0,60
	Insumo	SINAPI	43490	EPI - FAMILIA PINTOR - HORISTA (ENCARGOS COMPLEMENTARES - COLETADO CAIXA)	Material	H	1	1,85	1,85
	Insumo	SINAPI	37370	ALIMENTACAO - HORISTA (COLETADO CAIXA - ENCARGOS COMPLEMENTARES)	Material	H	1	3,44	3,44
					MO sem LS :	10,26	LS :	12,19	MO com LS : 22,45
					Valor do BDI :	N/D	Valor com BDI : N/D		

[351]	Composição	SINAPI	100719	PINTURA COM TINTA ALQUÍDICA DE FUNDO (TIPO ZARCÃO) PULVERIZADA SOBRE PERFIL METÁLICO EXECUTADO EM FÁBRICA (POR DEMÃO).	PINTURAS	M2	1	10,59	10,59
	Tipo	Banco	Código	Descrição	Classe/Tipo	Unidade	Quantidade	Preço s/ BDI	Total
	Insumo	SINAPI	5318	DILUENTE AGUARRAS	Material	L	0,0575	21,98	1,26
	Composição Auxiliar	SINAPI	88310	PINTOR COM ENCARGOS COMPLEMENTARES	SEDI - SERVICOS DIVERSOS	H	0,0635	31,9	2,02
	Insumo	SINAPI	7307	FUNDO ANTICORROSIVO PARA METAIS FERROSOS (ZARCAO)	Material	L	0,1908	38,35	7,31
					MO sem LS :	0,65	LS :	0,77	MO com LS : 1,42
					Valor do BDI :	N/D	Valor com BDI : N/D		

[352]	Composição	SINAPI	102234	PINTURA IMUNIZANTE PARA MADEIRA, 2 DEMÃOS. AF_01/2021	PINTURAS	M2	1	26,58	26,58
	Tipo	Banco	Código	Descrição	Classe/Tipo	Unidade	Quantidade	Preço s/ BDI	Total
	Composição Auxiliar	SINAPI	88310	PINTOR COM ENCARGOS COMPLEMENTARES	SEDI - SERVICOS DIVERSOS	H	0,4529	31,9	14,44
	Insumo	SINAPI	7340	IMUNIZANTE PARA MADEIRA, INCOLOR	Material	L	0,3257	37,3	12,14
					MO sem LS :	4,65	LS :	5,52	MO com LS : 10,17
					Valor do BDI :	N/D	Valor com BDI : N/D		



GOVERNO DO ESTADO DE RONDÔNIA  
SECRETARIA DE ESTADO DE OBRAS E SERVIÇOS PÚBLICOS – SEOSP/RO  
TELEFONE: (69) 3212-8107  
AVENIDA FAQUAR – ESPLANADA DAS SENCRETARAS, BAIRRO: PEDRINHAS  
PORTO VELHO - RO - CEP: 76.801-470  
CNPJ: 37.621.806.0001 - 07



RESP.TÉCNICO - ATUALIZAÇÃO DO ORÇAMENTO  
Diego Expedito Martins de Oliveira - CREA 8154 D/RO  
Jayne Carlos Piovesan - CREA 8125 D/RO  
Josiane Beatriz Faustino - CREA 47100 D/MG  
João Roberto de Araújo Campos - CREA 9240 D/AC

DADOS CADASTRAIS

OBJETO: Conclusão da Obra Inacabada Anexo ao Centro Político Administrativo  
ENDEREÇO: Av. Farquar, s/n., Palácio Rio Madeira, Bairro Pedrinhas, CEP: 76.801-470  
DATA BASE: fev/25

TABELAS REFERÊNCIAS  
SINAPI: RO 02/2025 (não desonerado)  
SBC: PVH 02/2025  
SICRO:RO: 10/2024  
ORSE:SE: 12/2024

	BDI GERAL: 22,88%
	BDI DIFERENCIADO: 15,28%

COMPOSIÇÕES DE CUSTOS UNITÁRIOS - PRINCIPAIS

[353]	Composição	SINAPI	104641	PINTURA LÁTEX ACRÍLICA ECONÔMICA, APLICAÇÃO MANUAL EM PAREDES, DUAS DEMÃOS. AF_04/2023	PINTURAS	M2	1	10,09	10,09
	Tipo	Banco	Código	Descrição	Classe/Tipo	Unidade	Quantidade	Preço s/ BDI	Total
	Composição Auxiliar	SINAPI	88316	SERVENTE COM ENCARGOS COMPLEMENTARES	SEDI - SERVICOS DIVERSOS	H	0,0544	25,95	1,41
	Composição Auxiliar	SINAPI	88310	PINTOR COM ENCARGOS COMPLEMENTARES	SEDI - SERVICOS DIVERSOS	H	0,1631	31,9	5,20
	Insumo	SINAPI	35693	TINTA LATEX ACRILICA ECONOMICA, COR BRANCA	Material	L	0,2678	13,01	3,48
					MO sem LS :	2,13	LS :	2,53	MO com LS :
					Valor do BDI :	N/D			Valor com BDI : N/D
[354]	Composição	SINAPI	102218	PINTURA TINTA DE ACABAMENTO (PIGMENTADA) ESMALTE SINTÉTICO FOSCO EM MADEIRA, 2 DEMÃOS. AF_01/2021	PINTURAS	M2	1	17,09	17,09
	Tipo	Banco	Código	Descrição	Classe/Tipo	Unidade	Quantidade	Preço s/ BDI	Total
	Insumo	SINAPI	7288	TINTA ESMALTE SINTETICO PREMIUM FOSCO	Material	L	0,13	36,05	4,68
	Insumo	SINAPI	5318	DILUENTE AGUARRAS	Material	L	0,013	21,98	0,28
	Composição Auxiliar	SINAPI	88310	PINTOR COM ENCARGOS COMPLEMENTARES	SEDI - SERVICOS DIVERSOS	H	0,3805	31,9	12,13
					MO sem LS :	3,90	LS :	4,64	MO com LS :
					Valor do BDI :	N/D			Valor com BDI : N/D
[355]	Composição	SINAPI	90821	PORTA DE MADEIRA PARA PINTURA, SEMI-OCA (LEVE OU MÉDIA), 70X210CM, ESPESSURA DE 3,5CM, INCLUSO DOBRADIÇAS - FORNECIMENTO E INSTALAÇÃO. AF_12/2019	ESQUADRIAS/FERRAGENS/VIDROS	UN	1	393,75	393,75
	Tipo	Banco	Código	Descrição	Classe/Tipo	Unidade	Quantidade	Preço s/ BDI	Total
	Composição Auxiliar	SINAPI	88316	SERVENTE COM ENCARGOS COMPLEMENTARES	SEDI - SERVICOS DIVERSOS	H	0,707	25,95	18,34
	Composição Auxiliar	SINAPI	88261	CARPINTEIRO DE ESQUADRIA COM ENCARGOS COMPLEMENTARES	SEDI - SERVICOS DIVERSOS	H	1,414	28,54	40,35
	Insumo	SINAPI	11055	PARAFUSO ROSCA SOBERBA ZINCADO CABECA CHATA FENDA SIMPLES 3,5 X 25 MM (1 ")	Material	UN	19,8	0,07	1,38
	Insumo	SINAPI		PORTA DE MADEIRA, FOLHA MEDIA (NBR 15930) DE 700 X 2100 MM, DE 35 MM A 40 MM DE ESPESSURA, NUCLEO SEMI-SOLIDO (SARRAFEADO), CAPA LISA EM HDF, ACABAMENTO EM PRIMER PARA	Material	UN	1	236,66	236,66
	Insumo	SINAPI	10554	PINTURA	Material	UN	3	32,34	97,02
					MO sem LS :	19,60	LS :	23,28	MO com LS :
					Valor do BDI :	N/D			Valor com BDI : N/D
[356]	Composição	SINAPI	90822	PORTA DE MADEIRA PARA PINTURA, SEMI-OCA (LEVE OU MÉDIA), 80X210CM, ESPESSURA DE 3,5CM, INCLUSO DOBRADIÇAS - FORNECIMENTO E INSTALAÇÃO. AF_12/2019	ESQUADRIAS/FERRAGENS/VIDROS	UN	1	420,65	420,65
	Tipo	Banco	Código	Descrição	Classe/Tipo	Unidade	Quantidade	Preço s/ BDI	Total
	Insumo	SINAPI	11055	PARAFUSO ROSCA SOBERBA ZINCADO CABECA CHATA FENDA SIMPLES 3,5 X 25 MM (1 ")	Material	UN	19,8	0,07	1,38
	Insumo	SINAPI		PORTA DE MADEIRA, FOLHA MEDIA (NBR 15930) DE 800 X 2100 MM, DE 35 MM A 40 MM DE ESPESSURA, NUCLEO SEMI-SOLIDO (SARRAFEADO), CAPA LISA EM HDF, ACABAMENTO EM PRIMER PARA	Material	UN	1	258,08	258,08
	Insumo	SINAPI	10555	PINTURA	Material	UN	3	32,34	97,02
	Insumo	SINAPI	2432	DOBRADICA EM ACO/FERRO, 3 1/2" X 3", E= 1,9 A 2 MM, COM ANEL, CROMADO OU ZINCADO, TAMPA BOLA, COM PARAFUSOS	Material	UN	3	32,34	97,02
	Composição Auxiliar	SINAPI	88316	SERVENTE COM ENCARGOS COMPLEMENTARES	SEDI - SERVICOS DIVERSOS	H	0,773	25,95	20,05
	Composição Auxiliar	SINAPI	88261	CARPINTEIRO DE ESQUADRIA COM ENCARGOS COMPLEMENTARES	SEDI - SERVICOS DIVERSOS	H	1,546	28,54	44,12
					MO sem LS :	21,43	LS :	25,45	MO com LS :
					Valor do BDI :	N/D			Valor com BDI : N/D
[357]	Composição	SINAPI	101616	PREPARO DE FUNDO DE VALA COM LARGURA MENOR QUE 1,5 M (ACERTO DO SOLO NATURAL). AF_08/2020	MOVIMENTO DE TERRA	M2	1	7,34	7,34



GOVERNO DO ESTADO DE RONDÔNIA  
SECRETARIA DE ESTADO DE OBRAS E SERVIÇOS PÚBLICOS – SEOSP/RO  
TELEFONE: (69) 3212-8107  
AVENIDA FAQUAR – ESPLANADA DAS SENCRETARAS, BAIRRO: PEDRINHAS  
PORTO VELHO - RO - CEP: 76.801-470  
CNPJ: 37.621.806.0001 - 07



RESP.TÉCNICO - ATUALIZAÇÃO DO ORÇAMENTO  
Diego Expedito Martins de Oliveira - CREA 8154 D/RO  
Jayne Carlos Piovesan - CREA 8125 D/RO  
Josiane Beatriz Faustino - CREA 47100 D/MG  
João Roberto de Araújo Campos - CREA 9240 D/AC

DADOS CADASTRAIS

OBJETO: Conclusão da Obra Inacabada Anexo ao Centro Político Administrativo  
ENDEREÇO: Av. Farquar, s/n.", Palácio Rio Madeira, Bairro Pedrinhas, CEP: 76.801-470  
DATA BASE: fev/25

TABELAS REFERÊNCIAS  
SINAPI: RO 02/2025 (não desonerado)  
SBC: PVH 02/2025  
SICRO:RO: 10/2024  
ORSE:SE: 12/2024

	BDI GERAL: 22,88%
	BDI DIFERENCIADO: 15,28%

COMPOSIÇÕES DE CUSTOS UNITÁRIOS - PRINCIPAIS										
Tipo	Banco	Código	Descrição	Classe/Tipo	Unidade	Quantidade	Preço s/ BDI	Total		

Composição Auxiliar	SINAPI	88316	SERVENTE COM ENCARGOS COMPLEMENTARES	SEDI - SERVICOS DIVERSOS	H	0,1531	25,95	3,97		
Composição Auxiliar	SINAPI	88309	PEDREIRO COM ENCARGOS COMPLEMENTARES	SEDI - SERVICOS DIVERSOS	H	0,102	30,21	3,08		
Composição Auxiliar	SINAPI	91534	COMPACTADOR DE SOLOS DE PERCUSSÃO (SOQUETE) COM MOTOR A GASOLINA 4 TEMPOS, POTÊNCIA 4 CV - CHI DIURNO. AF_08/2015	EQUIPAMENTOS	CHI	0,0036	37,04	0,13		
Composição Auxiliar	SINAPI	91533	COMPACTADOR DE SOLOS DE PERCUSSÃO (SOQUETE) COM MOTOR A GASOLINA 4 TEMPOS, POTÊNCIA 4 CV - CHP DIURNO. AF_08/2015	EQUIPAMENTOS	CHP	0,0036	45,75	0,16		

MO sem LS : 2,43 LS : 2,89 MO com LS : 5,32  
Valor do BDI : N/D Valor com BDI : N/D

[358]	Composição	SINAPI	101618	PREPARO DE FUNDO DE VALA COM LARGURA MENOR QUE 1,5 M, COM CAMADA DE AREIA, LANÇAMENTO MANUAL. AF_08/2020	MOVIMENTO DE TERRA	M3	1	305,02	305,02	
Tipo	Banco	Código	Descrição	Classe/Tipo	Unidade	Quantidade	Preço s/ BDI	Total		

Composição Auxiliar	SINAPI	88309	PEDREIRO COM ENCARGOS COMPLEMENTARES	SEDI - SERVICOS DIVERSOS	H	2,0219	30,21	61,08		
Insumo	SINAPI	370	AREIA MEDIA - POSTO JAZIDA/FORNECEDOR (RETIRADO NA JAZIDA, SEM TRANSPORTE)	Material	M3	1,1	145	159,50		
Composição Auxiliar	SINAPI	91534	COMPACTADOR DE SOLOS DE PERCUSSÃO (SOQUETE) COM MOTOR A GASOLINA 4 TEMPOS, POTÊNCIA 4 CV - CHI DIURNO. AF_08/2015	EQUIPAMENTOS	CHI	0,0666	37,04	2,46		
Composição Auxiliar	SINAPI	91533	COMPACTADOR DE SOLOS DE PERCUSSÃO (SOQUETE) COM MOTOR A GASOLINA 4 TEMPOS, POTÊNCIA 4 CV - CHP DIURNO. AF_08/2015	EQUIPAMENTOS	CHP	0,0718	45,75	3,28		
Composição Auxiliar	SINAPI	88316	SERVENTE COM ENCARGOS COMPLEMENTARES	SEDI - SERVICOS DIVERSOS	H	3,0329	25,95	78,70		

MO sem LS : 48,24 LS : 57,26 MO com LS : 105,50  
Valor do BDI : N/D Valor com BDI : N/D

[359]	Composição	SINAPI	101619	PREPARO DE FUNDO DE VALA COM LARGURA MENOR QUE 1,5 M, COM CAMADA DE BRITA, LANÇAMENTO MANUAL. AF_08/2020	MOVIMENTO DE TERRA	M3	1	463,13	463,13	
Tipo	Banco	Código	Descrição	Classe/Tipo	Unidade	Quantidade	Preço s/ BDI	Total		

Composição Auxiliar	SINAPI	91533	COMPACTADOR DE SOLOS DE PERCUSSÃO (SOQUETE) COM MOTOR A GASOLINA 4 TEMPOS, POTÊNCIA 4 CV - CHP DIURNO. AF_08/2015	EQUIPAMENTOS	CHP	0,0718	45,75	3,28		
Composição Auxiliar	SINAPI	88316	SERVENTE COM ENCARGOS COMPLEMENTARES	SEDI - SERVICOS DIVERSOS	H	3,7407	25,95	97,07		
Composição Auxiliar	SINAPI	88309	PEDREIRO COM ENCARGOS COMPLEMENTARES	SEDI - SERVICOS DIVERSOS	H	2,4938	30,21	75,33		
Insumo	SINAPI	4720	PEDRA BRITADA N. 0, OU PEDRISCO (4,8 A 9,5 MM) POSTO PEDREIRA/FORNECEDOR, SEM FRETE	Material	M3	1,1	259,09	284,99		
Composição Auxiliar	SINAPI	91534	COMPACTADOR DE SOLOS DE PERCUSSÃO (SOQUETE) COM MOTOR A GASOLINA 4 TEMPOS, POTÊNCIA 4 CV - CHI DIURNO. AF_08/2015	EQUIPAMENTOS	CHI	0,0666	37,04	2,46		

MO sem LS : 59,06 LS : 70,11 MO com LS : 129,17  
Valor do BDI : N/D Valor com BDI : N/D

[360]	Composição	SINAPI	QUADRO DE DISTRIBUIÇÃO DE ENERGIA EM CHAPA DE AÇO GALVANIZADO, DE EMBUTIR, COM BARRAMENTO TRIFÁSICO, PARA 18 DISJUNTORES DIN		INSTALACAO ELETRICA/ELETRIFICACAO E ILUMINACAO EXTERNA	UN	1	700,03	700,03	
			101883	100A - FORNECIMENTO E INSTALAÇÃO. AF_10/2020						
Tipo	Banco	Código	Descrição	Classe/Tipo	Unidade	Quantidade	Preço s/ BDI	Total		

Insumo	SINAPI	13395	QUADRO DE DISTRIBUICAO COM BARRAMENTO TRIFASICO, DE EMBUTIR, EM CHAPA DE ACO GALVANIZADO, PARA 18 DISJUNTORES DIN, 100 A, INCLUINDO BARRAMENTO	Material	UN	1	655,9	655,90		
Composição Auxiliar	SINAPI	88264	ELETRICISTA COM ENCARGOS COMPLEMENTARES	SEDI - SERVICOS DIVERSOS	H	0,5335	31,77	16,94		
Composição Auxiliar	SINAPI	88247	AUXILIAR DE ELETRICISTA COM ENCARGOS COMPLEMENTARES	SEDI - SERVICOS DIVERSOS	H	0,5335	28,17	15,02		
Composição Auxiliar	SINAPI	87367	ARGAMASSA TRAÇO 1:1:6 (EM VOLUME DE CIMENTO, CAL E AREIA MÉDIA ÚMIDA) PARA EMBOÇO/MASSA ÚNICA/ASSENTAMENTO DE ALVENARIA DE VEDAÇÃO, PREPARO MANUAL. AF_08/2019	SEDI - SERVICOS DIVERSOS	M3	0,0134	908,31	12,17		

MO sem LS : 12,14 LS : 14,42 MO com LS : 26,56  
Valor do BDI : N/D Valor com BDI : N/D



GOVERNO DO ESTADO DE RONDÔNIA  
SECRETARIA DE ESTADO DE OBRAS E SERVIÇOS PÚBLICOS – SEOSP/RO  
TELEFONE: (69) 3212-8107  
AVENIDA FAQUAR – ESPLANADA DAS SENCRETARAS, BAIRRO: PEDRINHAS  
PORTO VELHO - RO - CEP: 76.801-470  
CNPJ: 37.621.806.0001 - 07



RESP.TÉCNICO - ATUALIZAÇÃO DO ORÇAMENTO  
Diego Expedito Martins de Oliveira - CREA 8154 D/RO  
Jayne Carlos Piovesan - CREA 8125 D/RO  
Josiane Beatriz Faustino - CREA 47100 D/MG  
João Roberto de Araújo Campos - CREA 9240 D/AC

DADOS CADASTRAIS

OBJETO: Conclusão da Obra Inacabada Anexo ao Centro Político Administrativo  
ENDEREÇO: Av. Farquar, s/n., Palácio Rio Madeira, Bairro Pedrinhas, CEP: 76.801-470  
DATA BASE: fev/25

TABELAS REFERÊNCIAS  
SINAPI: RO 02/2025 (não desonerado)  
SBC: PVH 02/2025  
SICRO:RO: 10/2024  
ORSE:SE: 12/2024

	BDI GERAL: 22,88%
	BDI DIFERENCIADO: 15,28%

COMPOSIÇÕES DE CUSTOS UNITÁRIOS - PRINCIPAIS												
[361]	Composição	SINAPI	QUADRO DE DISTRIBUIÇÃO DE ENERGIA EM CHAPA DE AÇO GALVANIZADO, DE EMBUTIR, COM BARRAMENTO TRIFÁSICO, PARA 24 DISJUNTORES DIN 101879 100A - FORNECIMENTO E INSTALAÇÃO. AF_10/2020				INSTALACAO ELETRICA/ELETRIFICACAO E ILUMINACAO EXTERNA	UN	1	734,38	734,38	
	Tipo	Banco	Código	Descrição			Classe/Tipo	Unidade	Quantidade	Preço s/ BDI	Total	
	Composição Auxiliar	SINAPI	88247	AUXILIAR DE ELETRICISTA COM ENCARGOS COMPLEMENTARES			SEDI - SERVICOS DIVERSOS	H	0,5346	28,17	15,05	
	Composição Auxiliar	SINAPI	87367	ARGAMASSA TRAÇO 1:1:6 (EM VOLUME DE CIMENTO, CAL E AREIA MÉDIA ÚMIDA) PARA EMBOÇO/MASSA ÚNICA/ASSENTAMENTO DE ALVENARIA DE VEDAÇÃO, PREPARO MANUAL. AF_08/2019			SEDI - SERVICOS DIVERSOS	M3	0,0144	908,31	13,07	
	Insumo	SINAPI	12039	QUADRO DE DISTRIBUICAO COM BARRAMENTO TRIFASICO, DE EMBUTIR, EM CHAPA DE ACO GALVANIZADO, PARA 24 DISJUNTORES DIN, 100 A			Material	UN	1	689,28	689,28	
	Composição Auxiliar	SINAPI	88264	ELETRICISTA COM ENCARGOS COMPLEMENTARES			SEDI - SERVICOS DIVERSOS	H	0,5346	31,77	16,98	
	MO sem LS : Valor do BDI : N/D							12,26	LS :	14,55	MO com LS : Valor com BDI : N/D	26,81
[362]	Composição	SINAPI	RALO SECO, PVC, DN 100 X 40 MM, JUNTA SOLDÁVEL, FORNECIDO E INSTALADO EM RAMAL DE DESCARGA OU EM RAMAL DE ESGOTO SANITÁRIO. 89710 AF_08/2022				INSTALACOES HIDRO SANITARIAS	UN	1	19,77	19,77	
	Tipo	Banco	Código	Descrição			Classe/Tipo	Unidade	Quantidade	Preço s/ BDI	Total	
	Insumo	SINAPI	20083	SOLUCAO PREPARADORA / LIMPADORA PARA PVC, FRASCO COM 1000 CM3			Material	UN	0,0075	78,45	0,58	
	Insumo	SINAPI	11739	RALO SECO CONICO, PVC, 100 X 40 MM, COM GRELHA REDONDA BRANCA			Material	UN	1	9,43	9,43	
	Composição Auxiliar	SINAPI	88267	ENCANADOR OU BOMBEIRO HIDRÁULICO COM ENCARGOS COMPLEMENTARES			SEDI - SERVICOS DIVERSOS	H	0,1652	29,51	4,87	
	Insumo	SINAPI	122	ADESIVO PLASTICO PARA PVC, FRASCO COM *850* GR			Material	UN	0,0049	69,25	0,33	
	Composição Auxiliar	SINAPI	88248	AUXILIAR DE ENCANADOR OU BOMBEIRO HIDRÁULICO COM ENCARGOS COMPLEMENTARES			SEDI - SERVICOS DIVERSOS	H	0,1652	27,11	4,47	
	Insumo	SINAPI	38383	LIXA D'AGUA EM FOLHA, GRAO 100			Material	UN	0,036	2,63	0,09	
	MO sem LS : Valor do BDI : N/D							3,22	LS :	3,82	MO com LS : Valor com BDI : N/D	7,04
[363]	Composição	SINAPI	RASGO LINEAR MANUAL EM ALVENARIA, PARA RAMAIS/ DISTRIBUIÇÃO DE INSTALAÇÕES HIDRÁULICAS, DIÂMETROS MAIORES QUE 40 MM E MENORES OU IGUAIS A 75 MM. AF_09/2023 91222				INSTALACOES HIDRO SANITARIAS	M	1	9,67	9,67	
	Tipo	Banco	Código	Descrição			Classe/Tipo	Unidade	Quantidade	Preço s/ BDI	Total	
	Composição Auxiliar	SINAPI	88267	ENCANADOR OU BOMBEIRO HIDRÁULICO COM ENCARGOS COMPLEMENTARES			SEDI - SERVICOS DIVERSOS	H	0,2609	29,51	7,69	
	Composição Auxiliar	SINAPI	88248	AUXILIAR DE ENCANADOR OU BOMBEIRO HIDRÁULICO COM ENCARGOS COMPLEMENTARES			SEDI - SERVICOS DIVERSOS	H	0,0734	27,11	1,98	
	MO sem LS : Valor do BDI : N/D							3,36	LS :	3,98	MO com LS : Valor com BDI : N/D	7,34
[364]	Composição	SINAPI	RASGO LINEAR MANUAL EM ALVENARIA, PARA RAMAIS/ DISTRIBUIÇÃO DE INSTALAÇÕES HIDRÁULICAS, DIÂMETROS MENORES OU IGUAIS A 40 MM. AF_09/2023 90443				INSTALACOES HIDRO SANITARIAS	M	1	8,7	8,70	
	Tipo	Banco	Código	Descrição			Classe/Tipo	Unidade	Quantidade	Preço s/ BDI	Total	
	Composição Auxiliar	SINAPI	88267	ENCANADOR OU BOMBEIRO HIDRÁULICO COM ENCARGOS COMPLEMENTARES			SEDI - SERVICOS DIVERSOS	H	0,2348	29,51	6,92	
	Composição Auxiliar	SINAPI	88248	AUXILIAR DE ENCANADOR OU BOMBEIRO HIDRÁULICO COM ENCARGOS COMPLEMENTARES			SEDI - SERVICOS DIVERSOS	H	0,066	27,11	1,78	
	MO sem LS : Valor do BDI : N/D							3,02	LS :	3,58	MO com LS : Valor com BDI : N/D	6,60
[365]	Composição	SINAPI	88314 RASTELEIRO COM ENCARGOS COMPLEMENTARES				SERVICOS DIVERSOS	H	1	26,56	26,56	



GOVERNO DO ESTADO DE RONDÔNIA  
SECRETARIA DE ESTADO DE OBRAS E SERVIÇOS PÚBLICOS – SEOSP/RO  
TELEFONE: (69) 3212-8107  
AVENIDA FAQUAR – ESPLANADA DAS SENCRETARAS, BAIRRO: PEDRINHAS  
PORTO VELHO - RO - CEP: 76.801-470  
CNPJ: 37.621.806.0001 - 07



RESP.TÉCNICO - ATUALIZAÇÃO DO ORÇAMENTO  
Diego Expedito Martins de Oliveira - CREA 8154 D/RO  
Jayne Carlos Piovesan - CREA 8125 D/RO  
Josiane Beatriz Faustino - CREA 47100 D/MG  
João Roberto de Araújo Campos - CREA 9240 D/AC

DADOS CADASTRAIS

OBJETO: Conclusão da Obra Inacabada Anexo ao Centro Político Administrativo  
ENDEREÇO: Av. Farquar, s/n.", Palácio Rio Madeira, Bairro Pedrinhas, CEP: 76.801-470  
DATA BASE: fev/25

TABELAS REFERÊNCIAS  
SINAPI: RO 02/2025 (não desonerado)  
SBC: PVH 02/2025  
SICRO:RO: 10/2024  
ORSE:SE: 12/2024

	BDI GERAL: 22,88%
	BDI DIFERENCIADO: 15,28%

COMPOSIÇÕES DE CUSTOS UNITÁRIOS - PRINCIPAIS											
	Tipo	Banco	Código	Descrição	Classe/Tipo	Unidade	Quantidade	Preço s/ BDI	Total		
	Composição Auxiliar	SINAPI	95376	CURSO DE CAPACITAÇÃO PARA RASTELEIRO (ENCARGOS COMPLEMENTARES) - HORISTA	SEDI - SERVICOS DIVERSOS	H	1	0,1	0,10		
	Insumo	SINAPI	37371	TRANSPORTE - HORISTA (COLETADO CAIXA - ENCARGOS COMPLEMENTARES)	Material	H	1	0,6	0,60		
	Insumo	SINAPI	43488	EPI - FAMILIA OPERADOR ESCAVADEIRA - HORISTA (ENCARGOS COMPLEMENTARES - COLETADO CAIXA)	Material	H	1	0,89	0,89		
	Insumo	SINAPI	37370	ALIMENTACAO - HORISTA (COLETADO CAIXA - ENCARGOS COMPLEMENTARES)	Material	H	1	3,44	3,44		
	Insumo	SINAPI	43464	FERRAMENTAS - FAMILIA OPERADOR ESCAVADEIRA - HORISTA (ENCARGOS COMPLEMENTARES - COLETADO CAIXA)	Material	H	1	0,01	0,01		
	Insumo	SINAPI	4759	CALCETEIRO / RASTELEIRO (HORISTA)	Mão de Obra	H	1	20,01	20,01		
	Insumo	SINAPI	37373	SEGURO - HORISTA (COLETADO CAIXA - ENCARGOS COMPLEMENTARES)	Material	H	1	0,08	0,08		
	Insumo	SINAPI	37372	EXAMES - HORISTA (COLETADO CAIXA - ENCARGOS COMPLEMENTARES)	Material	H	1	1,43	1,43		
						MO sem LS :	9,19	LS :	10,92	MO com LS :	20,11
						Valor do BDI : N/D		Valor com BDI : N/D			
[366]	Composição	SINAPI	94793	REGISTRO DE GAVETA BRUTO, LATÃO, ROSCÁVEL, 1 1/4", COM ACABAMENTO E CANOPLA CROMADOS - FORNECIMENTO E INSTALAÇÃO. AF_08/2021	INSTALACOES HIDRO SANITARIAS	UN	1	132,78	132,78		
	Tipo	Banco	Código	Descrição	Classe/Tipo	Unidade	Quantidade	Preço s/ BDI	Total		
	Insumo	SINAPI	3148	FITA VEDA ROSCA EM ROLOS DE 18 MM X 50 M (L X C)	Material	UN	0,0168	11,8	0,19		
	Composição Auxiliar	SINAPI	88267	ENCANADOR OU BOMBEIRO HIDRÁULICO COM ENCARGOS COMPLEMENTARES	SEDI - SERVICOS DIVERSOS	H	0,3131	29,51	9,23		
	Composição Auxiliar	SINAPI	88248	AUXILIAR DE ENCANADOR OU BOMBEIRO HIDRÁULICO COM ENCARGOS COMPLEMENTARES	SEDI - SERVICOS DIVERSOS	H	0,3131	27,11	8,48		
	Insumo	SINAPI	6014	REGISTRO GAVETA COM ACABAMENTO E CANOPLA CROMADOS, SIMPLES, BITOLA 1 1/4" (REF 1509)	Material	UN	1	114,88	114,88		
						MO sem LS :	6,10	LS :	7,25	MO com LS :	13,35
					Valor do BDI : N/D		Valor com BDI : N/D				
[367]	Composição	SINAPI	94792	REGISTRO DE GAVETA BRUTO, LATÃO, ROSCÁVEL, 1", COM ACABAMENTO E CANOPLA CROMADOS - FORNECIMENTO E INSTALAÇÃO. AF_08/2021	INSTALACOES HIDRO SANITARIAS	UN	1	97,46	97,46		
	Tipo	Banco	Código	Descrição	Classe/Tipo	Unidade	Quantidade	Preço s/ BDI	Total		
	Insumo	SINAPI	3148	FITA VEDA ROSCA EM ROLOS DE 18 MM X 50 M (L X C)	Material	UN	0,0132	11,8	0,15		
	Composição Auxiliar	SINAPI	88267	ENCANADOR OU BOMBEIRO HIDRÁULICO COM ENCARGOS COMPLEMENTARES	SEDI - SERVICOS DIVERSOS	H	0,2595	29,51	7,65		
	Composição Auxiliar	SINAPI	88248	AUXILIAR DE ENCANADOR OU BOMBEIRO HIDRÁULICO COM ENCARGOS COMPLEMENTARES	SEDI - SERVICOS DIVERSOS	H	0,2595	27,11	7,03		
	Insumo	SINAPI	6013	REGISTRO GAVETA COM ACABAMENTO E CANOPLA CROMADOS, SIMPLES, BITOLA 1" (REF 1509)	Material	UN	1	82,63	82,63		
						MO sem LS :	5,06	LS :	6,00	MO com LS :	11,06
					Valor do BDI : N/D		Valor com BDI : N/D				
[368]	Composição	SINAPI	103049	REGISTRO DE PRESSÃO, PVC, SOLDÁVEL, VOLANTE SIMPLES, DN 25 MM - FORNECIMENTO E INSTALAÇÃO. AF_08/2021	INSTALACOES HIDRO SANITARIAS	UN	1	18,82	18,82		
	Tipo	Banco	Código	Descrição	Classe/Tipo	Unidade	Quantidade	Preço s/ BDI	Total		
	Insumo	SINAPI	20083	SOLUCAO PREPARADORA / LIMPADORA PARA PVC, FRASCO COM 1000 CM3	Material	UN	0,0095	78,45	0,74		
	Insumo	SINAPI	20080	ADESIVO PLASTICO PARA PVC, FRASCO COM 175 GR	Material	UN	0,04	22,6	0,90		
	Composição Auxiliar	SINAPI	88267	ENCANADOR OU BOMBEIRO HIDRÁULICO COM ENCARGOS COMPLEMENTARES	SEDI - SERVICOS DIVERSOS	H	0,0795	29,51	2,34		
	Insumo	SINAPI	11719	REGISTRO DE PRESSAO PVC, SOLDAVEL, VOLANTE SIMPLES, DE 25 MM	Material	UN	1	12,67	12,67		
	Composição Auxiliar	SINAPI	88248	AUXILIAR DE ENCANADOR OU BOMBEIRO HIDRÁULICO COM ENCARGOS COMPLEMENTARES	SEDI - SERVICOS DIVERSOS	H	0,0795	27,11	2,15		
	Insumo	SINAPI	38383	LIXA D'AGUA EM FOLHA, GRAO 100	Material	UN	0,008	2,63	0,02		
					MO sem LS :	1,55	LS :	1,83	MO com LS :	3,38	
					Valor do BDI : N/D		Valor com BDI : N/D				





GOVERNO DO ESTADO DE RONDÔNIA  
SECRETARIA DE ESTADO DE OBRAS E SERVIÇOS PÚBLICOS – SEOSP/RO  
TELEFONE: (69) 3212-8107  
AVENIDA FAQUAR – ESPLANADA DAS SENCRETARAS, BAIRRO: PEDRINHAS  
PORTO VELHO - RO - CEP: 76.801-470  
CNPJ: 37.621.806.0001 - 07



RESP.TÉCNICO - ATUALIZAÇÃO DO ORÇAMENTO  
Diego Expedito Martins de Oliveira - CREA 8154 D/RO  
Jayne Carlos Piovesan - CREA 8125 D/RO  
Josiane Beatriz Faustino - CREA 47100 D/MG  
João Roberto de Araújo Campos - CREA 9240 D/AC

DADOS CADASTRAIS

OBJETO: Conclusão da Obra Inacabada Anexo ao Centro Político Administrativo  
ENDEREÇO: Av. Farquar, s/n.", Palácio Rio Madeira, Bairro Pedrinhas, CEP: 76.801-470  
DATA BASE: fev/25

TABELAS REFERÊNCIAS  
SINAPI: RO 02/2025 (não desonerado)  
SBC: PVH 02/2025  
SICRO:RO: 10/2024  
ORSE:SE: 12/2024

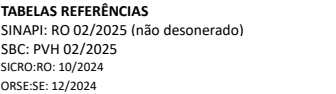
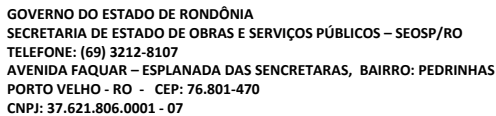
	BDI GERAL: 22,88%
	BDI DIFERENCIADO: 15,28%

COMPOSIÇÕES DE CUSTOS UNITÁRIOS - PRINCIPAIS												
[369]	Composição	SINAPI	RETROESCAVADEIRA SOBRE RODAS COM CARREGADEIRA, TRAÇÃO 4X4, POTÊNCIA LÍQ. 88 HP, CAÇAMBA CARREG. CAP. MÍN. 1 M3, CAÇAMBA RETRO 5679 CAP. 0,26 M3, PESO OPERACIONAL MÍN. 6.674 KG, PROFUNDIDADE ESCAVAÇÃO MÁX. 4,37 M - CHI DIURNO. AF_06/2014			CUSTOS HORÁRIOS DE MÁQUINAS E EQUIPAMENTOS	CHI	1	64,95	64,95		
	Tipo	Banco	Código	Descrição		Classe/Tipo	Unidade	Quantidade	Preço s/ BDI	Total		
	Composição Auxiliar	SINAPI	88857	RETROESCAVADEIRA SOBRE RODAS COM CARREGADEIRA, TRAÇÃO 4X4, POTÊNCIA LÍQ. 88 HP, CAÇAMBA CARREG. CAP. MÍN. 1 M3, CAÇAMBA RETRO CAP. 0,26 M3, PESO OPERACIONAL MÍN. 6.674 KG, PROFUNDIDADE ESCAVAÇÃO MÁX. 4,37 M - DEPRECIAÇÃO. AF_06/2014		CHOR - CUSTOS HORÁRIOS DE MÁQUINAS E EQUIPAMENTOS	H	1	26,12	26,12		
	Composição Auxiliar	SINAPI	88294	OPERADOR DE ESCAVADEIRA COM ENCARGOS COMPLEMENTARES		SEDI - SERVICOS DIVERSOS	H	1	31,93	31,93		
	Composição Auxiliar	SINAPI	88858	RETROESCAVADEIRA SOBRE RODAS COM CARREGADEIRA, TRAÇÃO 4X4, POTÊNCIA LÍQ. 88 HP, CAÇAMBA CARREG. CAP. MÍN. 1 M3, CAÇAMBA RETRO CAP. 0,26 M3, PESO OPERACIONAL MÍN. 6.674 KG, PROFUNDIDADE ESCAVAÇÃO MÁX. 4,37 M - JUROS. AF_06/2014		CHOR - CUSTOS HORÁRIOS DE MÁQUINAS E EQUIPAMENTOS	H	1	6,9	6,90		
							MO sem LS : Valor do BDI : N/D	11,65	LS :	13,83	MO com LS : Valor com BDI : N/D	25,48

[370]	Composição	SINAPI	RETROESCAVADEIRA SOBRE RODAS COM CARREGADEIRA, TRAÇÃO 4X4, POTÊNCIA LÍQ. 88 HP, CAÇAMBA CARREG. CAP. MÍN. 1 M3, CAÇAMBA RETRO 5678 CAP. 0,26 M3, PESO OPERACIONAL MÍN. 6.674 KG, PROFUNDIDADE ESCAVAÇÃO MÁX. 4,37 M - CHP DIURNO. AF_06/2014			CUSTOS HORÁRIOS DE MÁQUINAS E EQUIPAMENTOS	CHP	1	156,79	156,79		
	Tipo	Banco	Código	Descrição		Classe/Tipo	Unidade	Quantidade	Preço s/ BDI	Total		
	Composição Auxiliar	SINAPI	88858	RETROESCAVADEIRA SOBRE RODAS COM CARREGADEIRA, TRAÇÃO 4X4, POTÊNCIA LÍQ. 88 HP, CAÇAMBA CARREG. CAP. MÍN. 1 M3, CAÇAMBA RETRO CAP. 0,26 M3, PESO OPERACIONAL MÍN. 6.674 KG, PROFUNDIDADE ESCAVAÇÃO MÁX. 4,37 M - JUROS. AF_06/2014		CHOR - CUSTOS HORÁRIOS DE MÁQUINAS E EQUIPAMENTOS	H	1	6,9	6,90		
	Composição Auxiliar	SINAPI	88857	RETROESCAVADEIRA SOBRE RODAS COM CARREGADEIRA, TRAÇÃO 4X4, POTÊNCIA LÍQ. 88 HP, CAÇAMBA CARREG. CAP. MÍN. 1 M3, CAÇAMBA RETRO CAP. 0,26 M3, PESO OPERACIONAL MÍN. 6.674 KG, PROFUNDIDADE ESCAVAÇÃO MÁX. 4,37 M - DEPRECIAÇÃO. AF_06/2014		CHOR - CUSTOS HORÁRIOS DE MÁQUINAS E EQUIPAMENTOS	H	1	26,12	26,12		
	Composição Auxiliar	SINAPI	88294	OPERADOR DE ESCAVADEIRA COM ENCARGOS COMPLEMENTARES		SEDI - SERVICOS DIVERSOS	H	1	31,93	31,93		
	Composição Auxiliar	SINAPI	53786	RETROESCAVADEIRA SOBRE RODAS COM CARREGADEIRA, TRAÇÃO 4X4, POTÊNCIA LÍQ. 88 HP, CAÇAMBA CARREG. CAP. MÍN. 1 M3, CAÇAMBA RETRO CAP. 0,26 M3, PESO OPERACIONAL MÍN. 6.674 KG, PROFUNDIDADE ESCAVAÇÃO MÁX. 4,37 M - MATERIAIS NA OPERAÇÃO. AF_06/2014		CHOR - CUSTOS HORÁRIOS DE MÁQUINAS E EQUIPAMENTOS	H	1	59,19	59,19		
	Composição Auxiliar	SINAPI	5664	RETROESCAVADEIRA SOBRE RODAS COM CARREGADEIRA, TRAÇÃO 4X4, POTÊNCIA LÍQ. 88 HP, CAÇAMBA CARREG. CAP. MÍN. 1 M3, CAÇAMBA RETRO CAP. 0,26 M3, PESO OPERACIONAL MÍN. 6.674 KG, PROFUNDIDADE ESCAVAÇÃO MÁX. 4,37 M - MANUTENÇÃO. AF_06/2014		CHOR - CUSTOS HORÁRIOS DE MÁQUINAS E EQUIPAMENTOS	H	1	32,65	32,65		
							MO sem LS : Valor do BDI : N/D	11,65	LS :	13,83	MO com LS : Valor com BDI : N/D	25,48

[371]	Composição	SINAPI	RETROESCAVADEIRA SOBRE RODAS COM CARREGADEIRA, TRAÇÃO 4X4, POTÊNCIA LÍQ. 88 HP, CAÇAMBA CARREG. CAP. MÍN. 1 M3, CAÇAMBA RETRO 88857 CAP. 0,26 M3, PESO OPERACIONAL MÍN. 6.674 KG, PROFUNDIDADE ESCAVAÇÃO MÁX. 4,37 M - DEPRECIAÇÃO. AF_06/2014			CUSTOS HORÁRIOS DE MÁQUINAS E EQUIPAMENTOS	H	1	26,12	26,12		
	Tipo	Banco	Código	Descrição		Classe/Tipo	Unidade	Quantidade	Preço s/ BDI	Total		
	Insumo	SINAPI	36531	RETROESCAVADEIRA SOBRE RODAS COM CARREGADEIRA, TRACAO 4 X 4, POTENCIA LIQUIDA 88 HP, PESO OPERACIONAL MINIMO DE 6674 KG, CAPACIDADE DA CARREGADEIRA DE 1,00 M3 E DA RETROESCAVADEIRA MINIMA DE 0,26 M3, PROFUNDIDADE DE ESCAVACAO MAXIMA DE 4,37 M		Equipamento	UN	0,000056	466463,38	26,12		
							MO sem LS : Valor do BDI : N/D	0,00	LS :	0,00	MO com LS : Valor com BDI : N/D	0,00

[372]	Composição	SINAPI	RETROESCAVADEIRA SOBRE RODAS COM CARREGADEIRA, TRAÇÃO 4X4, POTÊNCIA LÍQ. 88 HP, CAÇAMBA CARREG. CAP. MÍN. 1 M3, CAÇAMBA RETRO 88858 CAP. 0,26 M3, PESO OPERACIONAL MÍN. 6.674 KG, PROFUNDIDADE ESCAVAÇÃO MÁX. 4,37 M - JUROS. AF_06/2014			CUSTOS HORÁRIOS DE MÁQUINAS E EQUIPAMENTOS	H	1	6,9	6,90		
	Tipo	Banco	Código	Descrição		Classe/Tipo	Unidade	Quantidade	Preço s/ BDI	Total		
	Insumo	SINAPI	36531	RETROESCAVADEIRA SOBRE RODAS COM CARREGADEIRA, TRACAO 4 X 4, POTENCIA LIQUIDA 88 HP, PESO OPERACIONAL MINIMO DE 6674 KG, CAPACIDADE DA CARREGADEIRA DE 1,00 M3 E DA RETROESCAVADEIRA MINIMA DE 0,26 M3, PROFUNDIDADE DE ESCAVACAO MAXIMA DE 4,37 M		Equipamento	UN	0,0000148	466463,38	6,90		
							MO sem LS : Valor do BDI : N/D	0,00	LS :	0,00	MO com LS : Valor com BDI : N/D	0,00



**OBJETO:** Conclusão da Obra Inacabada Anexo ao Centro Político Administrativo  
**ENDEREÇO:** Av. Farquar, s/n.º, Palácio Rio Madeira, Bairro Pedrinhas, CEP: 76.801-470  
**DATA BASE:** fev/25

COMPOSIÇÕES DE CUSTOS UNITÁRIOS - PRINCIPAIS					CUSTOS HORÁRIOS DE MÁQUINAS E EQUIPAMENTOS				
[373]	Composição	SINAPI	5664	RETROESCAVADEIRA SOBRE RODAS COM CARREGADEIRA, TRAÇÃO 4X4, POTÊNCIA LÍQ. 88 HP, CAÇAMBA CARREG. CAP. MÍN. 1 M3, CAÇAMBA RETRO CAP. 0,26 M3, PESO OPERACIONAL MÍN. 6.674 KG, PROFUNDIDADE ESCAVAÇÃO MÁX. 4,37 M - MANUTENÇÃO. AF_06/2014	H	1	32,65	32,65	
	Tipo	Banco	Código	Descrição	Classe/Tipo	Unidade	Quantidade	Preço s/ BDI	Total
	Insumo	SINAPI	36531	RETROESCAVADEIRA SOBRE RODAS COM CARREGADEIRA, TRACAO 4 X 4, POTENCIA LIQUIDA 88 HP, PESO OPERACIONAL MINIMO DE 6674 KG, CAPACIDADE DA CARREGADEIRA DE 1,00 M3 E DA RETROESCAVADEIRA MINIMA DE 0,26 M3, PROFUNDIDADE DE ESCAVACAO MAXIMA DE 4,37 M	Equipamento	UN	0,00007	466463,38	32,65
					MO sem LS : Valor do BDI : N/D	0,00	LS :	0,00	MO com LS : Valor com BDI : N/D
[374]	Composição	SINAPI	53786	RETROESCAVADEIRA SOBRE RODAS COM CARREGADEIRA, TRAÇÃO 4X4, POTÊNCIA LÍQ. 88 HP, CAÇAMBA CARREG. CAP. MÍN. 1 M3, CAÇAMBA RETRO CAP. 0,26 M3, PESO OPERACIONAL MÍN. 6.674 KG, PROFUNDIDADE ESCAVAÇÃO MÁX. 4,37 M - MATERIAIS NA OPERAÇÃO. AF_06/2014	H	1	59,19	59,19	
	Tipo	Banco	Código	Descrição	Classe/Tipo	Unidade	Quantidade	Preço s/ BDI	Total
	Insumo	SINAPI	4221	OLEO DIESEL COMBUSTIVEL COMUM METROPOLITANO 5-10 OU 5-500	Material	L	8,53	6,94	59,19
					MO sem LS : Valor do BDI : N/D	0,00	LS :	0,00	MO com LS : Valor com BDI : N/D
[375]	Composição	SINAPI	87267	REVESTIMENTO CERÂMICO PARA PAREDES INTERNAS COM PLACAS TIPO ESMALTADA DE DIMENSÕES 20X20 CM APLICADAS A MEIA ALTURA DAS PAREDES. AF_02/2023_PE	M2	1	79,73	79,73	
	Tipo	Banco	Código	Descrição	Classe/Tipo	Unidade	Quantidade	Preço s/ BDI	Total
	Composição Auxiliar	SINAPI	88316	SERVENTE COM ENCARGOS COMPLEMENTARES	SEDI - SERVICOS DIVERSOS	H	0,3089	25,95	8,01
	Composição Auxiliar	SINAPI	88256	AZULEIISTA OU LADRILHISTA COM ENCARGOS COMPLEMENTARES	SEDI - SERVICOS DIVERSOS	H	0,6794	31,27	21,24
	Insumo	SINAPI	34357	REJUNTE CIMENTICIO, QUALQUER COR	Material	KG	0,422	5,28	2,22
	Insumo	SINAPI	1381	ARGAMASSA COLANTE AC I PARA CERAMICAS	Material	KG	4,91	0,9	4,41
	Insumo	SINAPI	536	REVESTIMENTO EM CERAMICA ESMALTADA, PEI MENOR OU IGUAL A 3, FORMATO MENOR OU IGUAL A 2025 CM2	Material	M2	1,0618	41,3	43,85
					MO sem LS : Valor do BDI : N/D	9,94	LS :	11,79	MO com LS : Valor com BDI : N/D
[376]	Composição	SINAPI	87246	REVESTIMENTO CERÂMICO PARA PISO COM PLACAS TIPO ESMALTADA DE DIMENSÕES 35X35 CM APLICADA EM AMBIENTES DE ÁREA MENOR QUE 5 M2. AF_02/2023_PE	PISOS	M2	1	83,64	83,64
	Tipo	Banco	Código	Descrição	Classe/Tipo	Unidade	Quantidade	Preço s/ BDI	Total
	Insumo	SINAPI	1381	ARGAMASSA COLANTE AC I PARA CERAMICAS	Material	KG	9,1325	0,9	8,21
	Insumo	SINAPI	1287	PISO EM CERAMICA ESMALTADA, COR LISA, PEI MAIOR OU IGUAL A 4, FORMATO MENOR OU IGUAL A 2025 CM2	Material	M2	1,081	44,41	48,00
	Composição Auxiliar	SINAPI	88316	SERVENTE COM ENCARGOS COMPLEMENTARES	SEDI - SERVICOS DIVERSOS	H	0,1893	25,95	4,91
	Composição Auxiliar	SINAPI	88256	AZULEIISTA OU LADRILHISTA COM ENCARGOS COMPLEMENTARES	SEDI - SERVICOS DIVERSOS	H	0,6797	31,27	21,25
	Insumo	SINAPI	34357	REJUNTE CIMENTICIO, QUALQUER COR	Material	KG	0,241	5,28	1,27
					MO sem LS : Valor do BDI : N/D	8,93	LS :	10,61	MO com LS : Valor com BDI : N/D
[377]	Composição	SINAPI	96464	ROLO COMPACTADOR DE PNEUS, ESTATICO, PRESSAO VARIABEL, POTENCIA 110 HP, PESO SEM/COM LASTRO 10,8/27 T, LARGURA DE ROLAGEM 2,30 M - CHI DIURNO. AF_06/2017	CUSTOS HORÁRIOS DE MÁQUINAS E EQUIPAMENTOS	CHI	1	102,37	102,37



GOVERNO DO ESTADO DE RONDÔNIA  
SECRETARIA DE ESTADO DE OBRAS E SERVIÇOS PÚBLICOS – SEOSP/RO  
TELEFONE: (69) 3212-8107  
AVENIDA FAQUAR – ESPLANADA DAS SENCRETARAS, BAIRRO: PEDRINHAS  
PORTO VELHO - RO - CEP: 76.801-470  
CNPJ: 37.621.806.0001 - 07



RESP.TÉCNICO - ATUALIZAÇÃO DO ORÇAMENTO  
Diego Expedito Martins de Oliveira - CREA 8154 D/RO  
Jayne Carlos Piovesan - CREA 8125 D/RO  
Josiane Beatriz Faustino - CREA 47100 D/MG  
João Roberto de Araújo Campos - CREA 9240 D/AC

DADOS CADASTRAIS

OBJETO: Conclusão da Obra Inacabada Anexo ao Centro Político Administrativo  
ENDEREÇO: Av. Farquar, s/n.", Palácio Rio Madeira, Bairro Pedrinhas, CEP: 76.801-470  
DATA BASE: fev/25

TABELAS REFERÊNCIAS  
SINAPI: RO 02/2025 (não desonerado)  
SBC: PVH 02/2025  
SICRO:RO: 10/2024  
ORSE:SE: 12/2024

	BDI GERAL: 22,88%
	BDI DIFERENCIADO: 15,28%

COMPOSIÇÕES DE CUSTOS UNITÁRIOS - PRINCIPAIS									
	Tipo	Banco	Código	Descrição	Classe/Tipo	Unidade	Quantidade	Preço s/ BDI	Total

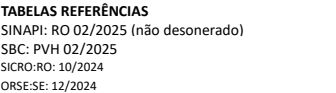
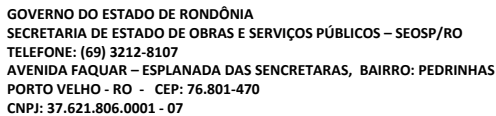
Composição Auxiliar	SINAPI	88303	OPERADOR DE ROLO COMPACTADOR COM ENCARGOS COMPLEMENTARES	SEDI - SERVICOS DIVERSOS	H	1	31,27	31,27		
Composição Auxiliar	SINAPI	96460	ROLO COMPACTADOR DE PNEUS, ESTATICO, PRESSAO VARIABEL, POTENCIA 110 HP, PESO SEM/COM LASTRO 10,8/27 T, LARGURA DE ROLAGEM 2,30 M - DEPRECIACÃO. AF_06/2017	EQUIPAMENTOS	H	1	56,06	56,06		
Composição Auxiliar	SINAPI	96459	ROLO COMPACTADOR DE PNEUS, ESTATICO, PRESSAO VARIABEL, POTENCIA 110 HP, PESO SEM/COM LASTRO 10,8/27 T, LARGURA DE ROLAGEM 2,30 M - JUROS. AF_06/2017	EQUIPAMENTOS	H	1	15,04	15,04		
MO sem LS :						11,35	LS :	13,47	MO com LS :	24,82
Valor do BDI :						N/D			Valor com BDI :	N/D

[378]	Composição	SINAPI	96463	ROLO COMPACTADOR DE PNEUS, ESTATICO, PRESSAO VARIABEL, POTENCIA 110 HP, PESO SEM/COM LASTRO 10,8/27 T, LARGURA DE ROLAGEM 2,30 M - CHP DIURNO. AF_06/2017	CUSTOS HORÁRIOS DE MÁQUINAS E EQUIPAMENTOS	CHP	1	246,57	246,57
	Tipo	Banco	Código	Descrição	Classe/Tipo	Unidade	Quantidade	Preço s/ BDI	Total
	Composição Auxiliar	SINAPI	96459	ROLO COMPACTADOR DE PNEUS, ESTATICO, PRESSAO VARIABEL, POTENCIA 110 HP, PESO SEM/COM LASTRO 10,8/27 T, LARGURA DE ROLAGEM 2,30 M - JUROS. AF_06/2017	EQUIPAMENTOS	H	1	15,04	15,04
	Composição Auxiliar	SINAPI	96458	ROLO COMPACTADOR DE PNEUS, ESTATICO, PRESSAO VARIABEL, POTENCIA 110 HP, PESO SEM/COM LASTRO 10,8/27 T, LARGURA DE ROLAGEM 2,30 M - MANUTENCAO. AF_06/2017	CHOR - CUSTOS HORÁRIOS DE MÁQUINAS E EQUIPAMENTOS	H	1	70,16	70,16
	Composição Auxiliar	SINAPI	96457	ROLO COMPACTADOR DE PNEUS, ESTATICO, PRESSAO VARIABEL, POTENCIA 110 HP, PESO SEM/COM LASTRO 10,8/27 T, LARGURA DE ROLAGEM 2,30 M - MATERIAIS NA OPERACAO. AF_06/2017	CHOR - CUSTOS HORÁRIOS DE MÁQUINAS E EQUIPAMENTOS	H	1	74,04	74,04
	Composição Auxiliar	SINAPI	88303	OPERADOR DE ROLO COMPACTADOR COM ENCARGOS COMPLEMENTARES	SEDI - SERVICOS DIVERSOS	H	1	31,27	31,27
	Composição Auxiliar	SINAPI	96460	ROLO COMPACTADOR DE PNEUS, ESTATICO, PRESSAO VARIABEL, POTENCIA 110 HP, PESO SEM/COM LASTRO 10,8/27 T, LARGURA DE ROLAGEM 2,30 M - DEPRECIACÃO. AF_06/2017	EQUIPAMENTOS	H	1	56,06	56,06
MO sem LS : 11,35 LS : 13,47 MO com LS : 24,82						Valor do BDI : N/D Valor com BDI : N/D			

[379]	Composição	SINAPI	96460	ROLO COMPACTADOR DE PNEUS, ESTATICO, PRESSAO VARIABEL, POTENCIA 110 HP, PESO SEM/COM LASTRO 10,8/27 T, LARGURA DE ROLAGEM 2,30 M - DEPRECIACÃO. AF_06/2017	CUSTOS HORÁRIOS DE MÁQUINAS E EQUIPAMENTOS	H	1	56,06	56,06
	Tipo	Banco	Código	Descrição	Classe/Tipo	Unidade	Quantidade	Preço s/ BDI	Total
	Insumo	SINAPI	14511	ROLO COMPACTADOR DE PNEUS, ESTATICO, PRESSAO VARIABEL, POTENCIA 110 HP, PESO SEM/COM LASTRO 10,8/27 T, LARGURA DE ROLAGEM 2,30 M	Equipamento	UN	0,0000533	1051962,75	56,06
MO sem LS : 0,00 LS : 0,00 MO com LS : 0,00						Valor do BDI : N/D Valor com BDI : N/D			

[380]	Composição	SINAPI	96459	ROLO COMPACTADOR DE PNEUS, ESTATICO, PRESSAO VARIABEL, POTENCIA 110 HP, PESO SEM/COM LASTRO 10,8/27 T, LARGURA DE ROLAGEM 2,30 M - JUROS. AF_06/2017	CUSTOS HORÁRIOS DE MÁQUINAS E EQUIPAMENTOS	H	1	15,04	15,04
	Tipo	Banco	Código	Descrição	Classe/Tipo	Unidade	Quantidade	Preço s/ BDI	Total
	Insumo	SINAPI	14511	ROLO COMPACTADOR DE PNEUS, ESTATICO, PRESSAO VARIABEL, POTENCIA 110 HP, PESO SEM/COM LASTRO 10,8/27 T, LARGURA DE ROLAGEM 2,30 M	Equipamento	UN	0,0000143	1051962,75	15,04
MO sem LS : 0,00 LS : 0,00 MO com LS : 0,00						Valor do BDI : N/D Valor com BDI : N/D			

[381]	Composição	SINAPI	96458	ROLO COMPACTADOR DE PNEUS, ESTATICO, PRESSAO VARIABEL, POTENCIA 110 HP, PESO SEM/COM LASTRO 10,8/27 T, LARGURA DE ROLAGEM 2,30 M - MANUTENCAO. AF_06/2017	CUSTOS HORÁRIOS DE MÁQUINAS E EQUIPAMENTOS	H	1	70,16	70,16
	Tipo	Banco	Código	Descrição	Classe/Tipo	Unidade	Quantidade	Preço s/ BDI	Total
	Insumo	SINAPI	14511	ROLO COMPACTADOR DE PNEUS, ESTATICO, PRESSAO VARIABEL, POTENCIA 110 HP, PESO SEM/COM LASTRO 10,8/27 T, LARGURA DE ROLAGEM 2,30 M	Equipamento	UN	0,0000667	1051962,75	70,16



**OBJETO:** Conclusão da Obra Inacabada Anexo ao Centro Político Administrativo  
**ENDEREÇO:** Av. Farquar, s/n.º, Palácio Rio Madeira, Bairro Pedrinhas, CEP: 76.801-470  
**DATA BASE:** fev/25

	BDI GERAL: 22,88%
	BDI DIFERENCIADO: 15,28%

MO sem LS :	0,00	LS :	0,00	MO com LS :	0,00
Valor do BDI :	N/D			Valor com BDI :	N/D

[383]	Composição	SINAPI	ROLO COMPACTADOR VIBRATÓRIO PÉ DE CARNEIRO PARA SOLOS, POTÊNCIA 80 HP, PESO OPERACIONAL SEM/COM LASTRO 7,4 / 8,8 T, LARGURA DE TRABALHO 1,68 M - CHI DIURNO. AF_02/2016				CUSTOS HORÁRIOS DE MÁQUINAS E EQUIPAMENTOS			
			93244				CHI	1	75,89	75,89
	Tipo	Banco	Código	Descrição	Classe/Tipo	Unidade	Quantidade	Preço s/ BDI	Total	
	Composição Auxiliar	SINAPI	88303	OPERADOR DE ROLO COMPACTADOR COM ENCARGOS COMPLEMENTARES	SEDI - SERVICOS DIVERSOS	H	1	31,27	31,27	
Composição Auxiliar	SINAPI	73313	ROLO COMPACTADOR VIBRATÓRIO PÉ DE CARNEIRO PARA SOLOS, POTÊNCIA 80 HP, PESO OPERACIONAL SEM/COM LASTRO 7,4 / 8,8 T, LARGURA DE TRABALHO 1,68 M - JUROS. AF_02/2016	CHOR - CUSTOS HORÁRIOS DE MÁQUINAS E EQUIPAMENTOS	H	1	9,49	9,49		
Composição Auxiliar	SINAPI	73309	ROLO COMPACTADOR VIBRATÓRIO PÉ DE CARNEIRO PARA SOLOS, POTÊNCIA 80 HP, PESO OPERACIONAL SEM/COM LASTRO 7,4 / 8,8 T, LARGURA DE TRABALHO 1,68 M - DEPRECIAÇÃO. AF_02/2016	CHOR - CUSTOS HORÁRIOS DE MÁQUINAS E EQUIPAMENTOS	H	1	35,13	35,13		
					MO sem LS :	11,35	LS :	13,47	MO com LS :	24,82
					Valor do BDI :	N/D			Valor com BDI :	N/D

[385]	Composição	SINAPI	ROLO COMPACTADOR VIBRATÓRIO PÉ DE CARNEIRO PARA SOLOS, POTÊNCIA 80 HP, PESO OPERACIONAL SEM/COM LASTRO 7,4 / 8,8 T, LARGURA DE 73309 TRABALHO 1,68 M - DEPRECIAÇÃO. AF_02/2016				CUSTOS HORÁRIOS DE MÁQUINAS E EQUIPAMENTOS				H	1	35,13	35,13
	Tipo	Banco	Código	Descrição				Classe/Tipo	Unidade	Quantidade	Preço s/ BDI	Total		
	Insumo	SINAPI	14513	ROLO COMPACTADOR PE DE CARNEIRO VIBRATORIO, POTENCIA 80 HP, PESO OPERACIONAL SEM/COM LASTRO 7,4/8,8 T, LARGURA DE TRABALHO 1,68 M				Equipamento	UN	0,0000533	659269,78	35,13		
								MO sem LS :	0,00	LS :	0,00	MO com LS :		0,00



GOVERNO DO ESTADO DE RONDÔNIA  
SECRETARIA DE ESTADO DE OBRAS E SERVIÇOS PÚBLICOS – SEOSP/RO  
TELEFONE: (69) 3212-8107  
AVENIDA FAQUAR – ESPLANADA DAS SENCRETARAS, BAIRRO: PEDRINHAS  
PORTO VELHO - RO - CEP: 76.801-470  
CNPJ: 37.621.806.0001 - 07



RESP.TÉCNICO - ATUALIZAÇÃO DO ORÇAMENTO  
Diego Exedito Martins de Oliveira - CREA 8154 D/RO  
Jayne Carlos Piovesan - CREA 8125 D/RO  
Josiane Beatriz Faustino - CREA 47100 D/MG  
João Roberto de Araújo Campos - CREA 9240 D/AC

DADOS CADASTRAIS

OBJETO: Conclusão da Obra Inacabada Anexo ao Centro Político Administrativo  
ENDEREÇO: Av. Farquar, s/n.", Palácio Rio Madeira, Bairro Pedrinhas, CEP: 76.801-470  
DATA BASE: fev/25

TABELAS REFERÊNCIAS  
SINAPI: RO 02/2025 (não desonerado)  
SBC: PVH 02/2025  
SICRO:RO: 10/2024  
ORSE:SE: 12/2024

	BDI GERAL: 22,88%
	BDI DIFERENCIADO: 15,28%

COMPOSIÇÕES DE CUSTOS UNITÁRIOS - PRINCIPAIS									
					Valor do BDI : N/D			Valor com BDI : N/D	

[386]	Composição	SINAPI	73313 ROLO COMPACTADOR VIBRATÓRIO PÉ DE CARNEIRO PARA SOLOS, POTÊNCIA 80 HP, PESO OPERACIONAL SEM/COM LASTRO 7,4 / 8,8 T, LARGURA DE TRABALHO 1,68 M - JUROS. AF_02/2016		CUSTOS HORÁRIOS DE MÁQUINAS E EQUIPAMENTOS	H	1	9,49	9,49
	Tipo	Banco	Código	Descrição	Classe/Tipo	Unidade	Quantidade	Preço s/ BDI	Total
	Insumo	SINAPI	14513	ROLO COMPACTADOR PE DE CARNEIRO VIBRATORIO, POTENCIA 80 HP, PESO OPERACIONAL SEM/COM LASTRO 7,4/8,8 T, LARGURA DE TRABALHO 1,68 M	Equipamento	UN	0,0000144	659269,78	9,49
						MO sem LS : 0,00	LS :	0,00	MO com LS : 0,00
						Valor do BDI : N/D			Valor com BDI : N/D

[387]	Composição	SINAPI	5089 ROLO COMPACTADOR VIBRATÓRIO PÉ DE CARNEIRO PARA SOLOS, POTÊNCIA 80 HP, PESO OPERACIONAL SEM/COM LASTRO 7,4 / 8,8 T, LARGURA DE TRABALHO 1,68 M - MANUTENÇÃO. AF_02/2016		CUSTOS HORÁRIOS DE MÁQUINAS E EQUIPAMENTOS	H	1	43,97	43,97
	Tipo	Banco	Código	Descrição	Classe/Tipo	Unidade	Quantidade	Preço s/ BDI	Total
	Insumo	SINAPI	14513	ROLO COMPACTADOR PE DE CARNEIRO VIBRATORIO, POTENCIA 80 HP, PESO OPERACIONAL SEM/COM LASTRO 7,4/8,8 T, LARGURA DE TRABALHO 1,68 M	Equipamento	UN	0,0000667	659269,78	43,97
						MO sem LS : 0,00	LS :	0,00	MO com LS : 0,00
						Valor do BDI : N/D			Valor com BDI : N/D

[388]	Composição	SINAPI	73315 ROLO COMPACTADOR VIBRATÓRIO PÉ DE CARNEIRO PARA SOLOS, POTÊNCIA 80 HP, PESO OPERACIONAL SEM/COM LASTRO 7,4 / 8,8 T, LARGURA DE TRABALHO 1,68 M - MATERIAIS NA OPERAÇÃO. AF_02/2016		CUSTOS HORÁRIOS DE MÁQUINAS E EQUIPAMENTOS	H	1	66,27	66,27
	Tipo	Banco	Código	Descrição	Classe/Tipo	Unidade	Quantidade	Preço s/ BDI	Total
	Insumo	SINAPI	4221	OLEO DIESEL COMBUSTIVEL COMUM METROPOLITANO S-10 OU S-500	Material	L	9,55	6,94	66,27
						MO sem LS : 0,00	LS :	0,00	MO com LS : 0,00
						Valor do BDI : N/D			Valor com BDI : N/D

[389]	Composição	SINAPI	95632 ROLO COMPACTADOR VIBRATORIO TANDEM, ACO LISO, POTENCIA 125 HP, PESO SEM/COM LASTRO 10,20/11,65 T, LARGURA DE TRABALHO 1,73 M - CHI DIURNO. AF_11/2016		COBERTURA	CHI	1	95,38	95,38
	Tipo	Banco	Código	Descrição	Classe/Tipo	Unidade	Quantidade	Preço s/ BDI	Total
	Composição Auxiliar	SINAPI	95627	ROLO COMPACTADOR VIBRATORIO TANDEM, ACO LISO, POTENCIA 125 HP, PESO SEM/COM LASTRO 10,20/11,65 T, LARGURA DE TRABALHO 1,73 M - DEPRECIACÃO. AF_11/2016	COBE - COBERTURA	H	1	50,55	50,55
	Composição Auxiliar	SINAPI	88303	OPERADOR DE ROLO COMPACTADOR COM ENCARGOS COMPLEMENTARES	SEDI - SERVICOS DIVERSOS	H	1	31,27	31,27
	Composição Auxiliar	SINAPI	95628	ROLO COMPACTADOR VIBRATORIO TANDEM, ACO LISO, POTENCIA 125 HP, PESO SEM/COM LASTRO 10,20/11,65 T, LARGURA DE TRABALHO 1,73 M - JUROS. AF_11/2016	COBE - COBERTURA	H	1	13,56	13,56
						MO sem LS : 11,35	LS :	13,47	MO com LS : 24,82
						Valor do BDI : N/D			Valor com BDI : N/D

[390]	Composição	SINAPI	95631 ROLO COMPACTADOR VIBRATORIO TANDEM, ACO LISO, POTENCIA 125 HP, PESO SEM/COM LASTRO 10,20/11,65 T, LARGURA DE TRABALHO 1,73 M - CHP DIURNO. AF_11/2016		CUSTOS HORÁRIOS DE MÁQUINAS E EQUIPAMENTOS	CHP	1	262,18	262,18
	Tipo	Banco	Código	Descrição	Classe/Tipo	Unidade	Quantidade	Preço s/ BDI	Total
	Composição Auxiliar	SINAPI	95627	ROLO COMPACTADOR VIBRATORIO TANDEM, ACO LISO, POTENCIA 125 HP, PESO SEM/COM LASTRO 10,20/11,65 T, LARGURA DE TRABALHO 1,73 M - DEPRECIACÃO. AF_11/2016	COBE - COBERTURA	H	1	50,55	50,55



GOVERNO DO ESTADO DE RONDÔNIA  
SECRETARIA DE ESTADO DE OBRAS E SERVIÇOS PÚBLICOS – SEOSP/RO  
TELEFONE: (69) 3212-8107  
AVENIDA FAQUAR – ESPLANADA DAS SENCRETARAS, BAIRRO: PEDRINHAS  
PORTO VELHO - RO - CEP: 76.801-470  
CNPJ: 37.621.806.0001 - 07



RESP.TÉCNICO - ATUALIZAÇÃO DO ORÇAMENTO  
Diego Expedito Martins de Oliveira - CREA 8154 D/RO  
Jayne Carlos Piovesan - CREA 8125 D/RO  
Josiane Beatriz Faustino - CREA 47100 D/MG  
João Roberto de Araújo Campos - CREA 9240 D/AC

DADOS CADASTRAIS

OBJETO: Conclusão da Obra Inacabada Anexo ao Centro Político Administrativo  
ENDEREÇO: Av. Farquar, s/n.", Palácio Rio Madeira, Bairro Pedrinhas, CEP: 76.801-470  
DATA BASE: fev/25

TABELAS REFERÊNCIAS  
SINAPI: RO 02/2025 (não desonerado)  
SBC: PVH 02/2025  
SICRO:RO: 10/2024  
ORSE:SE: 12/2024

	BDI GERAL: 22,88%
	BDI DIFERENCIADO: 15,28%

COMPOSIÇÕES DE CUSTOS UNITÁRIOS - PRINCIPAIS											
	Composição Auxiliar	SINAPI	88303	OPERADOR DE ROLO COMPACTADOR COM ENCARGOS COMPLEMENTARES		SEDI - SERVICOS DIVERSOS	H	1	31,27	31,27	
	Composição Auxiliar	SINAPI	95630	ROLO COMPACTADOR VIBRATORIO TANDEM, ACO LISO, POTENCIA 125 HP, PESO SEM/COM LASTRO 10,20/11,65 T, LARGURA DE TRABALHO 1,73 M - MATERIAIS NA OPERAÇÃO. AF_11/2016		COBE - COBERTURA	H	1	103,54	103,54	
	Composição Auxiliar	SINAPI	95629	ROLO COMPACTADOR VIBRATORIO TANDEM, ACO LISO, POTENCIA 125 HP, PESO SEM/COM LASTRO 10,20/11,65 T, LARGURA DE TRABALHO 1,73 M - MANUTENÇÃO. AF_11/2016		COBE - COBERTURA	H	1	63,26	63,26	
	Composição Auxiliar	SINAPI	95628	ROLO COMPACTADOR VIBRATORIO TANDEM, ACO LISO, POTENCIA 125 HP, PESO SEM/COM LASTRO 10,20/11,65 T, LARGURA DE TRABALHO 1,73 M - JUROS. AF_11/2016		COBE - COBERTURA	H	1	13,56	13,56	
						MO sem LS :	11,35	LS :	13,47	MO com LS :	24,82
						Valor do BDI :	N/D			Valor com BDI :	N/D
[391]	Composição	SINAPI	95627	ROLO COMPACTADOR VIBRATORIO TANDEM, ACO LISO, POTENCIA 125 HP, PESO SEM/COM LASTRO 10,20/11,65 T, LARGURA DE TRABALHO 1,73 M - DEPRECIAÇÃO. AF_11/2016		COBERTURA	H	1	50,55	50,55	
	Tipo	Banco	Código	Descrição		Classe/Tipo	Unidade	Quantidade	Preço s/ BDI	Total	
	Insumo	SINAPI	14626	ROLO COMPACTADOR VIBRATORIO TANDEM, ACO LISO, POTENCIA 125 HP, PESO SEM/COM LASTRO 10,20/11,65 T, LARGURA DE TRABALHO 1,73 M		Equipamento	UN	0,0000533	948528,61	50,55	
						MO sem LS :	0,00	LS :	0,00	MO com LS :	0,00
						Valor do BDI :	N/D			Valor com BDI :	N/D
[392]	Composição	SINAPI	95628	ROLO COMPACTADOR VIBRATORIO TANDEM, ACO LISO, POTENCIA 125 HP, PESO SEM/COM LASTRO 10,20/11,65 T, LARGURA DE TRABALHO 1,73 M - JUROS. AF_11/2016		COBERTURA	H	1	13,56	13,56	
	Tipo	Banco	Código	Descrição		Classe/Tipo	Unidade	Quantidade	Preço s/ BDI	Total	
	Insumo	SINAPI	14626	ROLO COMPACTADOR VIBRATORIO TANDEM, ACO LISO, POTENCIA 125 HP, PESO SEM/COM LASTRO 10,20/11,65 T, LARGURA DE TRABALHO 1,73 M		Equipamento	UN	0,0000143	948528,61	13,56	
						MO sem LS :	0,00	LS :	0,00	MO com LS :	0,00
						Valor do BDI :	N/D			Valor com BDI :	N/D
[393]	Composição	SINAPI	95629	ROLO COMPACTADOR VIBRATORIO TANDEM, ACO LISO, POTENCIA 125 HP, PESO SEM/COM LASTRO 10,20/11,65 T, LARGURA DE TRABALHO 1,73 M - MANUTENÇÃO. AF_11/2016		COBERTURA	H	1	63,26	63,26	
	Tipo	Banco	Código	Descrição		Classe/Tipo	Unidade	Quantidade	Preço s/ BDI	Total	
	Insumo	SINAPI	14626	ROLO COMPACTADOR VIBRATORIO TANDEM, ACO LISO, POTENCIA 125 HP, PESO SEM/COM LASTRO 10,20/11,65 T, LARGURA DE TRABALHO 1,73 M		Equipamento	UN	0,0000667	948528,61	63,26	
						MO sem LS :	0,00	LS :	0,00	MO com LS :	0,00
						Valor do BDI :	N/D			Valor com BDI :	N/D
[394]	Composição	SINAPI	95630	ROLO COMPACTADOR VIBRATORIO TANDEM, ACO LISO, POTENCIA 125 HP, PESO SEM/COM LASTRO 10,20/11,65 T, LARGURA DE TRABALHO 1,73 M - MATERIAIS NA OPERAÇÃO. AF_11/2016		COBERTURA	H	1	103,54	103,54	
	Tipo	Banco	Código	Descrição		Classe/Tipo	Unidade	Quantidade	Preço s/ BDI	Total	
	Insumo	SINAPI	4221	OLEO DIESEL COMBUSTIVEL COMUM METROPOLITANO S-10 OU S-500		Material	L	14,92	6,94	103,54	
						MO sem LS :	0,00	LS :	0,00	MO com LS :	0,00
						Valor do BDI :	N/D			Valor com BDI :	N/D
[395]	Composição	SINAPI	91693	SERRA CIRCULAR DE BANCADA COM MOTOR ELÉTRICO POTÊNCIA DE 5HP, COM COIFA PARA DISCO 10" - CHI DIURNO. AF_08/2015		CUSTOS HORÁRIOS DE MÁQUINAS E EQUIPAMENTOS	CHI	1	35,81	35,81	
	Tipo	Banco	Código	Descrição		Classe/Tipo	Unidade	Quantidade	Preço s/ BDI	Total	257/282



GOVERNO DO ESTADO DE RONDÔNIA  
SECRETARIA DE ESTADO DE OBRAS E SERVIÇOS PÚBLICOS – SEOSP/RO  
TELEFONE: (69) 3212-8107  
AVENIDA FAQUAR – ESPLANADA DAS SENCRETARAS, BAIRRO: PEDRINHAS  
PORTO VELHO - RO - CEP: 76.801-470  
CNPJ: 37.621.806.0001 - 07



RESP.TÉCNICO - ATUALIZAÇÃO DO ORÇAMENTO  
Diego Expedito Martins de Oliveira - CREA 8154 D/RO  
Jayne Carlos Piovesan - CREA 8125 D/RO  
Josiane Beatriz Faustino - CREA 47100 D/MG  
João Roberto de Araújo Campos - CREA 9240 D/AC

DADOS CADASTRAIS

OBJETO: Conclusão da Obra Inacabada Anexo ao Centro Político Administrativo  
ENDEREÇO: Av. Farquar, s/n.", Palácio Rio Madeira, Bairro Pedrinhas, CEP: 76.801-470  
DATA BASE: fev/25

TABELAS REFERÊNCIAS  
SINAPI: RO 02/2025 (não desonerado)  
SBC: PVH 02/2025  
SICRO:RO: 10/2024  
ORSE:SE: 12/2024

	BDI GERAL: 22,88%
	BDI DIFERENCIADO: 15,28%

COMPOSIÇÕES DE CUSTOS UNITÁRIOS - PRINCIPAIS									
Composição Auxiliar	SINAPI	91688	SERRA CIRCULAR DE BANCADA COM MOTOR ELÉTRICO POTÊNCIA DE 5HP, COM COIFA PARA DISCO 10" - DEPRECIAÇÃO. AF_08/2015			EQUIPAMENTOS	H	1	0,1
Composição Auxiliar	SINAPI	88297	OPERADOR DE MÁQUINAS E EQUIPAMENTOS COM ENCARGOS COMPLEMENTARES			SEDI - SERVICOS DIVERSOS	H	1	35,69
Composição Auxiliar	SINAPI	91689	SERRA CIRCULAR DE BANCADA COM MOTOR ELÉTRICO POTÊNCIA DE 5HP, COM COIFA PARA DISCO 10" - JUROS. AF_08/2015			EQUIPAMENTOS	H	1	0,02

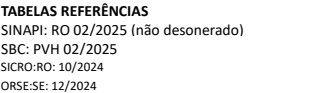
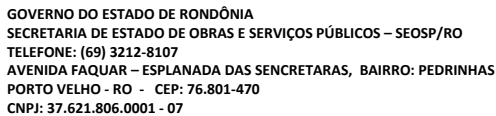
MO sem LS : 13,37      LS : 15,87      MO com LS : 29,24  
Valor do BDI : N/D      Valor com BDI : N/D

[396]	Composição	SINAPI	91692 SERRA CIRCULAR DE BANCADA COM MOTOR ELÉTRICO POTÊNCIA DE 5HP, COM COIFA PARA DISCO 10" - CHP DIURNO. AF_08/2015				CUSTOS HORÁRIOS DE MÁQUINAS E EQUIPAMENTOS				CHP	1	38,04	38,04
	Tipo	Banco	Código	Descrição				Classe/Tipo	Unidade	Quantidade	Preço s/ BDI	Total		
	Composição Auxiliar	SINAPI	91688	SERRA CIRCULAR DE BANCADA COM MOTOR ELÉTRICO POTÊNCIA DE 5HP, COM COIFA PARA DISCO 10" - DEPRECIAÇÃO. AF_08/2015				EQUIPAMENTOS	H	1	0,1	0,10		
	Composição Auxiliar	SINAPI	88297	OPERADOR DE MÁQUINAS E EQUIPAMENTOS COM ENCARGOS COMPLEMENTARES				SEDI - SERVICOS DIVERSOS	H	1	35,69	35,69		
	Composição Auxiliar	SINAPI	91691	SERRA CIRCULAR DE BANCADA COM MOTOR ELÉTRICO POTÊNCIA DE 5HP, COM COIFA PARA DISCO 10" - MATERIAIS NA OPERAÇÃO. AF_08/2015				EQUIPAMENTOS	H	1	2,16	2,16		
	Composição Auxiliar	SINAPI	91690	SERRA CIRCULAR DE BANCADA COM MOTOR ELÉTRICO POTÊNCIA DE 5HP, COM COIFA PARA DISCO 10" - MANUTENÇÃO. AF_08/2015				EQUIPAMENTOS	H	1	0,07	0,07		
	Composição Auxiliar	SINAPI	91689	SERRA CIRCULAR DE BANCADA COM MOTOR ELÉTRICO POTÊNCIA DE 5HP, COM COIFA PARA DISCO 10" - JUROS. AF_08/2015				EQUIPAMENTOS	H	1	0,02	0,02		

[397]	Composição	SINAPI	91688 SERRA CIRCULAR DE BANCADA COM MOTOR ELÉTRICO POTÊNCIA DE 5HP, COM COIFA PARA DISCO 10" - DEPRECIAÇÃO. AF_08/2015			CUSTOS HORÁRIOS DE MÁQUINAS E EQUIPAMENTOS					H	1	0,1	0,10
	Tipo	Banco	Código	Descrição			Classe/Tipo	Unidade	Quantidade	Preço s/ BDI		Total		
	Insumo	SINAPI	14618	SERRA CIRCULAR DE BANCADA COM MOTOR ELETRICO, POTENCIA DE *1600* W, PARA DISCO DE DIAMETRO DE 10" (250 MM)			Equipamento	UN	0,000072	1519,62		0,10		
								MO sem LS : 0,00	LS :	0,00	MO com LS :		0,00	
							Valor do BDI : N/D			Valor com BDI : N/D				

[398]	Composição	SINAPI	91689 SERRA CIRCULAR DE BANCADA COM MOTOR ELÉTRICO POTÊNCIA DE 5HP, COM COIFA PARA DISCO 10" - JUROS. AF_08/2015				CUSTOS HORÁRIOS DE MÁQUINAS E EQUIPAMENTOS		H	1	0,02	0,02
	Tipo	Banco	Código	Descrição				Classe/Tipo	Unidade	Quantidade	Preço s/ BDI	Total
	Insumo	SINAPI	14618	SERRA CIRCULAR DE BANCADA COM MOTOR ELETRICO, POTENCIA DE *1600* W, PARA DISCO DE DIAMETRO DE 10" (250 MM)				Equipamento	UN	0,0000148	1519,62	0,02
								MO sem LS : 0,00	LS :	0,00	MO com LS :	0,00
							Valor do BDI : N/D				Valor com BDI : N/D	

[399]	Composição	SINAPI	91690 SERRA CIRCULAR DE BANCADA COM MOTOR ELÉTRICO POTÊNCIA DE 5HP, COM COIFA PARA DISCO 10" - MANUTENÇÃO. AF_08/2015				CUSTOS HORÁRIOS DE MÁQUINAS E EQUIPAMENTOS		H	1	0,07	0,07
	Tipo	Banco	Código	Descrição				Classe/Tipo	Unidade	Quantidade	Preço s/ BDI	Total
	Insumo	SINAPI	14618	SERRA CIRCULAR DE BANCADA COM MOTOR ELETRICO, POTENCIA DE *1600* W, PARA DISCO DE DIAMETRO DE 10" (250 MM)				Equipamento	UN	0,00005	1519,62	0,07
								MO sem LS : Valor do BDI : N/D	0,00	LS : 0,00	MO com LS : Valor com BDI : N/D	0,00



**OBJETO:** Conclusão da Obra Inacabada Anexo ao Centro Político Administrativo  
**ENDEREÇO:** Av. Farquar, s/n.º, Palácio Rio Madeira, Bairro Pedrinhas, CEP: 76.801-470  
**DATA BASE:** fev/25


COMPOSIÇÕES DE CUSTOS UNITÁRIOS - PRINCIPAIS														
[400]	Composição	SINAPI	91691 SERRA CIRCULAR DE BANCADA COM MOTOR ELÉTRICO POTÊNCIA DE 5HP, COM COIFA PARA DISCO 10" - MATERIAIS NA OPERAÇÃO. AF_08/2015					CUSTOS HORÁRIOS DE MÁQUINAS E EQUIPAMENTOS	H	1	2,16	2,16		
	Tipo	Banco	Código	Descrição					Classe/Tipo	Unidade	Quantidade	Preço s/ BDI	Total	
	Insumo	SINAPI		2705	ENERGIA ELETRICA ATE 2000 KWH INDUSTRIAL, SEM DEMANDA					ESPECIAIS	KWH	1,36	1,59	2,16
									MO sem LS : 0,00	LS :	0,00	MO com LS :	0,00	
									Valor do BDI : N/D			Valor com BDI : N/D		

[401]	Composição	SINAPI	88315 SERRALHEIRO COM ENCARGOS COMPLEMENTARES			SERVICOS DIVERSOS	H	1	30	30,00
	Tipo	Banco	Código	Descrição	Classe/Tipo	Unidade	Quantidade	Preço s/ BDI	Total	
	Insumo	SINAPI	43465	FERRAMENTAS - FAMILIA PEDREIRO - HORISTA (ENCARGOS COMPLEMENTARES - COLETADO CAIXA)	Material	H	1	0,78	0,78	
	Insumo	SINAPI	6110	SERRALHEIRO (HORISTA)	Mão de Obra	H	1	22,11	22,11	
	Insumo	SINAPI	37373	SEGURO - HORISTA (COLETADO CAIXA - ENCARGOS COMPLEMENTARES)	Material	H	1	0,08	0,08	
	Insumo	SINAPI	37372	EXAMES - HORISTA (COLETADO CAIXA - ENCARGOS COMPLEMENTARES)	Material	H	1	1,43	1,43	
	Composição Auxiliar	SINAPI	95377	CURSO DE CAPACITAÇÃO PARA SERRALHEIRO (ENCARGOS COMPLEMENTARES) - HORISTA	SEDI - SERVICOS DIVERSOS	H	1	0,25	0,25	
	Insumo	SINAPI	37371	TRANSPORTE - HORISTA (COLETADO CAIXA - ENCARGOS COMPLEMENTARES)	Material	H	1	0,6	0,60	
	Insumo	SINAPI	43489	EPI - FAMILIA PEDREIRO - HORISTA (ENCARGOS COMPLEMENTARES - COLETADO CAIXA)	Material	H	1	1,31	1,31	
	Insumo	SINAPI	37370	ALIMENTACAO - HORISTA (COLETADO CAIXA - ENCARGOS COMPLEMENTARES)	Material	H	1	3,44	3,44	
MO sem LS :						10,22	LS :	12,14	MO com LS :	22,36
Valor do BDI :						N/D			Valor com BDI :	N/D

[402]	Composição	SINAPI	88316 SERVENTE COM ENCARGOS COMPLEMENTARES			SERVICOS DIVERSOS	H	1	25,95	25,95	
	Tipo	Banco	Código	Descrição	Classe/Tipo	Unidade	Quantidade	Preço s/ BDI	Total		
	Composição Auxiliar	SINAPI	95378	CURSO DE CAPACITAÇÃO PARA SERVENTE (ENCARGOS COMPLEMENTARES) - HORISTA	SEDI - SERVICOS DIVERSOS	H	1	0,38	0,38		
	Insumo	SINAPI	37371	TRANSPORTE - HORISTA (COLETADO CAIXA - ENCARGOS COMPLEMENTARES)	Material	H	1	0,6	0,60		
	Insumo	SINAPI	43491	EPI - FAMILIA SERVENTE - HORISTA (ENCARGOS COMPLEMENTARES - COLETADO CAIXA)	Material	H	1	1,39	1,39		
	Insumo	SINAPI	37370	ALIMENTACAO - HORISTA (COLETADO CAIXA - ENCARGOS COMPLEMENTARES)	Material	H	1	3,44	3,44		
	Insumo	SINAPI	43467	FERRAMENTAS - FAMILIA SERVENTE - HORISTA (ENCARGOS COMPLEMENTARES - COLETADO CAIXA)	Material	H	1	0,61	0,61		
	Insumo	SINAPI	6111	SERVENTE DE OBRAS (HORISTA)	Mão de Obra	H	1	18,02	18,02		
	Insumo	SINAPI	37373	SEGURO - HORISTA (COLETADO CAIXA - ENCARGOS COMPLEMENTARES)	Material	H	1	0,08	0,08		
	Insumo	SINAPI	37372	EXAMES - HORISTA (COLETADO CAIXA - ENCARGOS COMPLEMENTARES)	Material	H	1	1,43	1,43		
						MO sem LS :	8,41	LS :	9,99	MO com LS :	18,40
						Valor do BDI :	N/D			Valor com BDI :	N/D

[403]	Composição	SINAPI	101452	SERVENTE DE OBRAS COM ENCARGOS COMPLEMENTARES	SERVICOS DIVERSOS	MES	1	4600,64	4.600,64
	Tipo	Banco	Código	Descrição	Classe/Tipo	Unidade	Quantidade	Preço s/ BDI	Total
	Composição Auxiliar	SINAPI	101364	CURSO DE CAPACITAÇÃO PARA SERVENTE DE OBRAS (ENCARGOS COMPLEMENTARES) - MENSALISTA	SEDI - SERVICOS DIVERSOS	MES	1	49,93	49,93
	Insumo	SINAPI	40863	EXAMES - MENSALISTA (COLETADO CAIXA - ENCARGOS COMPLEMENTARES)	Material	MES	1	270,51	270,51
	Insumo	SINAPI	43503	EPI - FAMILIA SERVENTE - MENSALISTA (ENCARGOS COMPLEMENTARES - COLETADO CAIXA)	Material	MES	1	261,93	261,93
	Insumo	SINAPI	40862	ALIMENTACAO - MENSALISTA (COLETADO CAIXA - ENCARGOS COMPLEMENTARES)	Material	MES	1	648,08	648,08
	Insumo	SINAPI	43479	FERRAMENTAS - FAMILIA SERVENTE - MENSALISTA (ENCARGOS COMPLEMENTARES - COLETADO CAIXA)	Material	MES	1	114,77	114,77
	Insumo	SINAPI	40861	TRANSPORTE - MENSALISTA (COLETADO CAIXA - ENCARGOS COMPLEMENTARES)	Material	MES	1	113,25	113,25
	Insumo	SINAPI	41084	SERVENTE DE OBRAS (MENSALISTA)	Mão de Obra	MES	1	3126,71	3.126,71
	Insumo	SINAPI	40864	SEGURO - MENSALISTA (COLETADO CAIXA - ENCARGOS COMPLEMENTARES)	Material	MES	1	15,46	15,46
					MO sem LS :	1.841,74	LS :	1.334,90	MO com LS : 3.176,64





GOVERNO DO ESTADO DE RONDÔNIA

SECRETARIA DE ESTADO DE OBRAS E SERVIÇOS PÚBLICOS – SEOSP/RO

TELEFONE: (69) 3212-8107

AVENIDA FAQUAR – ESPLANADA DAS SENCRETARAS, BAIRRO: PEDRINHAS

PORTO VELHO - RO - CEP: 76.801-470

CNPJ: 37.621.806.0001 - 07

TABELAS REFERÊNCIAS

SINAPI: RO 02/2025 (não desonerado)

SBC: PVH 02/2025

SICRO:RO: 10/2024

ORSE:SE: 12/2024

OBJETO: Conclusão da Obra Inacabada Anexo ao Centro Político Administrativo

ENDEREÇO: Av. Farquar, s/n.", Palácio Rio Madeira, Bairro Pedrinhas, CEP: 76.801-470

DATA BASE: fev/25

SEOSP

Secretaria de Estado de Obras e Serviços Públicos

RESP.TÉCNICO - ATUALIZAÇÃO DO ORÇAMENTO

Diego Expedito Martins de Oliveira - CREA 8154 D/RO

Jayne Carlos Piovesan - CREA 8125 D/RO

Josiane Beatriz Faustino - CREA 47100 D/MG

João Roberto de Araújo Campos - CREA 9240 D/AC

DADOS CADASTRAIS

COMPOSIÇÕES DE CUSTOS UNITÁRIOS - PRINCIPAIS

Valor do BDI : N/D

Valor com BDI : N/D

404

Composição

SINAPI

86883

SIFÃO DO TIPO FLEXÍVEL EM PVC 1 X 1.1/2 - FORNECIMENTO E INSTALAÇÃO. AF\_01/2020

INSTALACOES HIDRO

SANITARIAS

UN

1

12,87

12,87

Tipo

Banco

Código

Descrição

Classe/Tipo

Unidade

Quantidade

Preço s/ BDI

Total

Composição Auxiliar

SINAPI

88316

SERVENTE COM ENCARGOS COMPLEMENTARES

SEDI - SERVICOS DIVERSOS

H

0,0266

25,95

0,69

Composição Auxiliar

SINAPI

88267

ENCANADOR OU BOMBEIRO HIDRÁULICO COM ENCARGOS COMPLEMENTARES

SEDI - SERVICOS DIVERSOS

H

0,0845

29,51

2,49

Insumo

SINAPI

44945

SIFAO / TUBO SINFONADO EXTENSIVEL/SANFONADO, UNIVERSAL/ SIMPLES, ENTRE \*50 A 70\* CM, DE PLASTICO BRANCO

Material

UN

1

9,59

9,59

Insumo

SINAPI

3146

FITA VEDA ROSCA EM ROLOS DE 18 MM X 10 M (L X C)

Material

UN

0,0332

3,2

0,10

MO sem LS : 1,09

LS :

1,29

MO com LS :

2,38

Valor do BDI : N/D

Valor com BDI : N/D

405

Composição

SINAPI

86881

SIFÃO DO TIPO GARRAFA EM METAL CROMADO 1 X 1.1/2" - FORNECIMENTO E INSTALAÇÃO. AF\_01/2020

INSTALACOES HIDRO

SANITARIAS

UN

1

210,89

210,89

Tipo

Banco

Código

Descrição

Classe/Tipo

Unidade

Quantidade

Preço s/ BDI

Total

Insumo

SINAPI

3146

FITA VEDA ROSCA EM ROLOS DE 18 MM X 10 M (L X C)

Material

UN

0,0332

3,2

0,10

Composição Auxiliar

SINAPI

88316

SERVENTE COM ENCARGOS COMPLEMENTARES

SEDI - SERVICOS DIVERSOS

H

0,0862

25,95

2,23

Composição Auxiliar

SINAPI

88267

ENCANADOR OU BOMBEIRO HIDRÁULICO COM ENCARGOS COMPLEMENTARES

SEDI - SERVICOS DIVERSOS

H

0,2734

29,51

8,06

Insumo

SINAPI

6136

SIFAO EM METAL CROMADO PARA PIA OU LAVATORIO, 1 X 1.1/2"

Material

UN

1

200,5

200,50

MO sem LS : 3,53

LS :

4,20

MO com LS :

7,73

Valor do BDI : N/D

Valor com BDI : N/D

406

Composição

SINAPI

88317

SOLDADOR COM ENCARGOS COMPLEMENTARES

SERVICOS DIVERSOS

H

1

32,08

32,08

Tipo

Banco

Código

Descrição

Classe/Tipo

Unidade

Quantidade

Preço s/ BDI

Total

Composição Auxiliar

SINAPI

95379

CURSO DE CAPACITAÇÃO PARA SOLDADOR (ENCARGOS COMPLEMENTARES) - HORISTA

SEDI - SERVICOS DIVERSOS

H

1

0,26

0,26

Insumo

SINAPI

37371

TRANSPORTE - HORISTA (COLETADO CAIXA - ENCARGOS COMPLEMENTARES)

Material

H

1

0,6

0,60

Insumo

SINAPI

43492

EPI - FAMILIA SOLDADOR - HORISTA (ENCARGOS COMPLEMENTARES - COLETADO CAIXA)

Material

H

1

1,82

1,82

Insumo

SINAPI

37370

ALIMENTACAO - HORISTA (COLETADO CAIXA - ENCARGOS COMPLEMENTARES)

Material

H

1

3,44

3,44

Insumo

SINAPI

43468

FERRAMENTAS - FAMILIA SOLDADOR - HORISTA (ENCARGOS COMPLEMENTARES - COLETADO CAIXA)

Material

H

1

1,21

1,21

Insumo

SINAPI

6160

SOLDADOR (HORISTA)

Mão de Obra

H

1

23,24

23,24

Insumo

SINAPI

37373

SEGURO - HORISTA (COLETADO CAIXA - ENCARGOS COMPLEMENTARES)

Material

H

1

0,08

0,08

Insumo

SINAPI

37372

EXAMES - HORISTA (COLETADO CAIXA - ENCARGOS COMPLEMENTARES)

Material

H

1

1,43

1,43

MO sem LS : 10,74

LS :

12,76

MO com LS :

23,50

Valor do BDI : N/D

Valor com BDI : N/D

407

Composição

SINAPI

91946

SUPORTE PARAFUSADO COM PLACA DE ENCAIXE 4" X 2" MÉDIO (1,30 M DO PISO) PARA PONTO ELÉTRICO - FORNECIMENTO E INSTALAÇÃO. AF\_03/2023

INSTALACAO

ELETRICA/ELETRIFICACAO E

ILUMINACAO EXTERNA

UN

1

12,16

12,16

Tipo

Banco

Código

Descrição

Classe/Tipo

Unidade

Quantidade

Preço s/ BDI

Total

Insumo

SINAPI

38099

SUPORTE DE FIXACAO PARA ESPELHO / PLACA 4" X 2", PARA 3 MODULOS, PARA INSTALACAO DE TOMADAS E INTERRUPTORES (SOMENTE SUPORTE)

Material

UN

1

1,54

1,54

Insumo

SINAPI

38094

ESPELHO / PLACA DE 3 POSTOS 4" X 2", PARA INSTALACAO DE TOMADAS E INTERRUPTORES

Material

UN

1

2,96

2,96

Composição Auxiliar

SINAPI

88264

ELETRICISTA COM ENCARGOS COMPLEMENTARES

SEDI - SERVICOS DIVERSOS

H

0,128

31,77

4,06

Composição Auxiliar

SINAPI

88247

AUXILIAR DE ELETRICISTA COM ENCARGOS COMPLEMENTARES

SEDI - SERVICOS DIVERSOS

H

0,128

28,17

3,60

260/282



GOVERNO DO ESTADO DE RONDÔNIA  
SECRETARIA DE ESTADO DE OBRAS E SERVIÇOS PÚBLICOS – SEOSP/RO  
TELEFONE: (69) 3212-8107  
AVENIDA FAQUAR – ESPLANADA DAS SENCRETARAS, BAIRRO: PEDRINHAS  
PORTO VELHO - RO - CEP: 76.801-470  
CNPJ: 37.621.806.0001 - 07



RESP.TÉCNICO - ATUALIZAÇÃO DO ORÇAMENTO  
Diego Expedito Martins de Oliveira - CREA 8154 D/RO  
Jayne Carlos Piovesan - CREA 8125 D/RO  
Josiane Beatriz Faustino - CREA 47100 D/MG  
João Roberto de Araújo Campos - CREA 9240 D/AC

DADOS CADASTRAIS

OBJETO: Conclusão da Obra Inacabada Anexo ao Centro Político Administrativo  
ENDEREÇO: Av. Farquar, s/n.", Palácio Rio Madeira, Bairro Pedrinhas, CEP: 76.801-470  
DATA BASE: fev/25

TABELAS REFERÊNCIAS  
SINAPI: RO 02/2025 (não desonerado)  
SBC: PVH 02/2025  
SICRO:RO: 10/2024  
ORSE:SE: 12/2024

	BDI GERAL: 22,88%
	BDI DIFERENCIADO: 15,28%

COMPOSIÇÕES DE CUSTOS UNITÁRIOS - PRINCIPAIS									
				MO sem LS :	2,61	LS :	3,09	MO com LS :	5,70
				Valor do BDI :	N/D	Valor com BDI : N/D			

[408]	Composição	SINAPI	95139	TALHA MANUAL DE CORRENTE, CAPACIDADE DE 2 TON. COM ELEVAÇÃO DE 3 M - CHP DIURNO. AF_07/2016	CUSTOS HORÁRIOS DE MÁQUINAS E EQUIPAMENTOS	CHP	1	0,08	0,08
	Tipo	Banco	Código	Descrição	Classe/Tipo	Unidade	Quantidade	Preço s/ BDI	Total
	Composição Auxiliar	SINAPI	95137	TALHA MANUAL DE CORRENTE, CAPACIDADE DE 2 TON. COM ELEVAÇÃO DE 3 M - JUROS. AF_07/2016	EQUIPAMENTOS	H	1	0,01	0,01
	Composição Auxiliar	SINAPI	95136	TALHA MANUAL DE CORRENTE, CAPACIDADE DE 2 TON. COM ELEVAÇÃO DE 3 M - DEPRECIAÇÃO. AF_07/2016	EQUIPAMENTOS	H	1	0,04	0,04
	Composição Auxiliar	SINAPI	95138	TALHA MANUAL DE CORRENTE, CAPACIDADE DE 2 TON. COM ELEVAÇÃO DE 3 M - MANUTENÇÃO. AF_07/2016	EQUIPAMENTOS	H	1	0,03	0,03
				MO sem LS :	0,00	LS :	0,00	MO com LS :	0,00
				Valor do BDI :	N/D	Valor com BDI : N/D			

[409]	Composição	SINAPI	95136	TALHA MANUAL DE CORRENTE, CAPACIDADE DE 2 TON. COM ELEVAÇÃO DE 3 M - DEPRECIAÇÃO. AF_07/2016	CUSTOS HORÁRIOS DE MÁQUINAS E EQUIPAMENTOS	H	1	0,04	0,04
	Tipo	Banco	Código	Descrição	Classe/Tipo	Unidade	Quantidade	Preço s/ BDI	Total
	Insumo	SINAPI	10742	TALHA MANUAL DE CORRENTE, CAPACIDADE DE 2 T COM ELEVACAO DE 3 M	Equipamento	UN	0,000032	1321	0,04
				MO sem LS :	0,00	LS :	0,00	MO com LS :	0,00
				Valor do BDI :	N/D	Valor com BDI : N/D			

[410]	Composição	SINAPI	95137	TALHA MANUAL DE CORRENTE, CAPACIDADE DE 2 TON. COM ELEVAÇÃO DE 3 M - JUROS. AF_07/2016	CUSTOS HORÁRIOS DE MÁQUINAS E EQUIPAMENTOS	H	1	0,01	0,01
	Tipo	Banco	Código	Descrição	Classe/Tipo	Unidade	Quantidade	Preço s/ BDI	Total
	Insumo	SINAPI	10742	TALHA MANUAL DE CORRENTE, CAPACIDADE DE 2 T COM ELEVACAO DE 3 M	Equipamento	UN	0,0000135	1321	0,01
				MO sem LS :	0,00	LS :	0,00	MO com LS :	0,00
				Valor do BDI :	N/D	Valor com BDI : N/D			

[411]	Composição	SINAPI	95138	TALHA MANUAL DE CORRENTE, CAPACIDADE DE 2 TON. COM ELEVAÇÃO DE 3 M - MANUTENÇÃO. AF_07/2016	CUSTOS HORÁRIOS DE MÁQUINAS E EQUIPAMENTOS	H	1	0,03	0,03
	Tipo	Banco	Código	Descrição	Classe/Tipo	Unidade	Quantidade	Preço s/ BDI	Total
	Insumo	SINAPI	10742	TALHA MANUAL DE CORRENTE, CAPACIDADE DE 2 T COM ELEVACAO DE 3 M	Equipamento	UN	0,000025	1321	0,03
				MO sem LS :	0,00	LS :	0,00	MO com LS :	0,00
				Valor do BDI :	N/D	Valor com BDI : N/D			

[412]	Composição	SINAPI	89400	TÊ DE REDUÇÃO, PVC, SOLDÁVEL, DN 32MM X 25MM, INSTALADO EM RAMAL OU SUB-RAMAL DE ÁGUA - FORNECIMENTO E INSTALAÇÃO. AF_06/2022	INSTALACOES HIDRO SANITARIAS	UN	1	22	22,00
	Tipo	Banco	Código	Descrição	Classe/Tipo	Unidade	Quantidade	Preço s/ BDI	Total



GOVERNO DO ESTADO DE RONDÔNIA  
SECRETARIA DE ESTADO DE OBRAS E SERVIÇOS PÚBLICOS – SEOSP/RO  
TELEFONE: (69) 3212-8107  
AVENIDA FAQUAR – ESPLANADA DAS SENCRETARAS, BAIRRO: PEDRINHAS  
PORTO VELHO - RO - CEP: 76.801-470  
CNPJ: 37.621.806.0001 - 07



RESP.TÉCNICO - ATUALIZAÇÃO DO ORÇAMENTO  
Diego Expedito Martins de Oliveira - CREA 8154 D/RO  
Jayne Carlos Piovesan - CREA 8125 D/RO  
Josiane Beatriz Faustino - CREA 47100 D/MG  
João Roberto de Araújo Campos - CREA 9240 D/AC

DADOS CADASTRAIS

OBJETO: Conclusão da Obra Inacabada Anexo ao Centro Político Administrativo  
ENDEREÇO: Av. Farquar, s/n., Palácio Rio Madeira, Bairro Pedrinhas, CEP: 76.801-470  
DATA BASE: fev/25

TABELAS REFERÊNCIAS  
SINAPI: RO 02/2025 (não desonerado)  
SBC: PVH 02/2025  
SICRO:RO: 10/2024  
ORSE:SE: 12/2024

	BDI GERAL: 22,88%
	BDI DIFERENCIADO: 15,28%

COMPOSIÇÕES DE CUSTOS UNITÁRIOS - PRINCIPAIS										
Insumo	SINAPI	38383	LIXA D'ÁGUA EM FOLHA, GRAO 100	Material	UN	0,0572	2,63	0,15		
Insumo	SINAPI	20083	SOLUCAO PREPARADORA / LIMPADORA PARA PVC, FRASCO COM 1000 CM3	Material	UN	0,0143	78,45	1,12		
Insumo	SINAPI	7136	TE DE REDUCAO, PVC, SOLDAVEL, 90 GRAUS, 32 MM X 25 MM, PARA AGUA FRIA PREDIAL	Material	UN	1	7,31	7,31		
Composição Auxiliar	SINAPI	88267	ENCANADOR OU BOMBEIRO HIDRÁULICO COM ENCARGOS COMPLEMENTARES	SEDI - SERVICOS DIVERSOS	H	0,2221	29,51	6,55		
Insumo	SINAPI	122	ADESIVO PLASTICO PARA PVC, FRASCO COM *850* GR	Material	UN	0,0124	69,25	0,85		
Composição Auxiliar	SINAPI	88248	AUXILIAR DE ENCANADOR OU BOMBEIRO HIDRÁULICO COM ENCARGOS COMPLEMENTARES	SEDI - SERVICOS DIVERSOS	H	0,2221	27,11	6,02		
					MO sem LS :	4,33	LS :	5,13	MO com LS :	9,46
					Valor do BDI : N/D		Valor com BDI : N/D			

[413]	Composição	SINAPI	104012	AF_06/2022	TE DE REDUÇÃO, PVC, SOLDÁVEL, DN 40MM X 32MM, INSTALADO EM RAMAL DE DISTRIBUIÇÃO DE ÁGUA - FORNECIMENTO E INSTALAÇÃO.	INSTALACOES HIDRO SANITARIAS	UN	1	25,56	25,56
	Tipo	Banco	Código	Descrição	Classe/Tipo	Unidade	Quantidade	Preço s/ BDI	Total	
	Composição Auxiliar	SINAPI	88267	ENCANADOR OU BOMBEIRO HIDRÁULICO COM ENCARGOS COMPLEMENTARES	SEDI - SERVICOS DIVERSOS	H	0,2361	29,51	6,96	
	Insumo	SINAPI	122	ADESIVO PLASTICO PARA PVC, FRASCO COM *850* GR	Material	UN	0,0159	69,25	1,10	
	Composição Auxiliar	SINAPI	88248	AUXILIAR DE ENCANADOR OU BOMBEIRO HIDRÁULICO COM ENCARGOS COMPLEMENTARES	SEDI - SERVICOS DIVERSOS	H	0,2361	27,11	6,40	
	Insumo	SINAPI	38383	LIXA D'AGUA EM FOLHA, GRAO 100	Material	UN	0,0607	2,63	0,15	
	Insumo	SINAPI	20083	SOLUCAO PREPARADORA / LIMPADORA PARA PVC, FRASCO COM 1000 CM3	Material	UN	0,0188	78,45	1,47	
	Insumo	SINAPI	7128	TE DE REDUCAO, PVC, SOLDAVEL, 90 GRAUS, 40 MM X 32 MM, PARA AGUA FRIA PREDIAL	Material	UN	1	9,48	9,48	
					MO sem LS :	4,60	LS :	5,46	MO com LS :	10,06
					Valor do BDI : N/D		Valor com BDI : N/D			

[414]	Composição	SINAPI	104344	AF_08/2022	TE, PVC, SÉRIE NORMAL, ESGOTO PREDIAL, DN 100 X 50 MM, JUNTA ELÁSTICA, FORNECIDO E INSTALADO EM RAMAL DE DESCARGA OU RAMAL DE ESGOTO SANITÁRIO.	INSTALACOES HIDRO SANITARIAS	UN	1	44,33	44,33
	Tipo	Banco	Código	Descrição	Classe/Tipo	Unidade	Quantidade	Preço s/ BDI	Total	
	Insumo	SINAPI	20078	PASTA LUBRIFICANTE PARA TUBOS E CONEXOES COM JUNTA ELASTICA, EMBALAGEM DE *400* GR (USO EM PVC, ACO, POLIETILENO E OUTROS)	Material	UN	0,14	28,58	4,00	
	Insumo	SINAPI	11655	TE SANITARIO DE REDUCAO, PVC, DN 100 X 50 MM, SÉRIE NORMAL, PARA ESGOTO PREDIAL	Material	UN	1	18,19	18,19	
	Insumo	SINAPI	301	ANEL BORRACHA PARA TUBO ESGOTO PREDIAL, DN 100 MM (NBR 5688)	Material	UN	2	3,5	7,00	
	Composição Auxiliar	SINAPI	88267	ENCANADOR OU BOMBEIRO HIDRÁULICO COM ENCARGOS COMPLEMENTARES	SEDI - SERVICOS DIVERSOS	H	0,2325	29,51	6,86	
	Insumo	SINAPI	296	ANEL BORRACHA PARA TUBO ESGOTO PREDIAL, DN 50 MM (NBR 5688)	Material	UN	1	1,98	1,98	
	Composição Auxiliar	SINAPI	88248	AUXILIAR DE ENCANADOR OU BOMBEIRO HIDRÁULICO COM ENCARGOS COMPLEMENTARES	SEDI - SERVICOS DIVERSOS	H	0,2325	27,11	6,30	
					MO sem LS :	4,53	LS :	5,37	MO com LS :	9,90
					Valor do BDI : N/D		Valor com BDI : N/D			

[415]	Composição	SINAPI	104346	AF_08/2022	TE, PVC, SÉRIE NORMAL, ESGOTO PREDIAL, DN 100 X 75 MM, JUNTA ELÁSTICA, FORNECIDO E INSTALADO EM RAMAL DE DESCARGA OU RAMAL DE ESGOTO SANITÁRIO.	INSTALACOES HIDRO SANITARIAS	UN	1	48,98	48,98
	Tipo	Banco	Código	Descrição	Classe/Tipo	Unidade	Quantidade	Preço s/ BDI	Total	
	Insumo	SINAPI	20078	PASTA LUBRIFICANTE PARA TUBOS E CONEXOES COM JUNTA ELASTICA, EMBALAGEM DE *400* GR (USO EM PVC, ACO, POLIETILENO E OUTROS)	Material	UN	0,1525	28,58	4,35	
	Insumo	SINAPI	11656	TE SANITARIO DE REDUCAO, PVC, DN 100 X 75 MM, SÉRIE NORMAL PARA ESGOTO PREDIAL	Material	UN	1	20,88	20,88	
	Insumo	SINAPI	301	ANEL BORRACHA PARA TUBO ESGOTO PREDIAL, DN 100 MM (NBR 5688)	Material	UN	2	3,5	7,00	
	Composição Auxiliar	SINAPI	88267	ENCANADOR OU BOMBEIRO HIDRÁULICO COM ENCARGOS COMPLEMENTARES	SEDI - SERVICOS DIVERSOS	H	0,2446	29,51	7,21	
	Insumo	SINAPI	297	ANEL BORRACHA PARA TUBO ESGOTO PREDIAL, DN 75 MM (NBR 5688)	Material	UN	1	2,91	2,91	
	Composição Auxiliar	SINAPI	88248	AUXILIAR DE ENCANADOR OU BOMBEIRO HIDRÁULICO COM ENCARGOS COMPLEMENTARES	SEDI - SERVICOS DIVERSOS	H	0,2446	27,11	6,63	
					MO sem LS :	4,77	LS :	5,66	MO com LS :	10,43
					Valor do BDI : N/D		Valor com BDI : N/D			



GOVERNO DO ESTADO DE RONDÔNIA  
SECRETARIA DE ESTADO DE OBRAS E SERVIÇOS PÚBLICOS – SEOSP/RO  
TELEFONE: (69) 3212-8107  
AVENIDA FAQUAR – ESPLANADA DAS SENCRETARAS, BAIRRO: PEDRINHAS  
PORTO VELHO - RO - CEP: 76.801-470  
CNPJ: 37.621.806.0001 - 07



RESP.TÉCNICO - ATUALIZAÇÃO DO ORÇAMENTO  
Diego Expedito Martins de Oliveira - CREA 8154 D/RO  
Jayne Carlos Piovesan - CREA 8125 D/RO  
Josiane Beatriz Faustino - CREA 47100 D/MG  
João Roberto de Araújo Campos - CREA 9240 D/AC

DADOS CADASTRAIS

OBJETO: Conclusão da Obra Inacabada Anexo ao Centro Político Administrativo  
ENDEREÇO: Av. Farquar, s/n.", Palácio Rio Madeira, Bairro Pedrinhas, CEP: 76.801-470  
DATA BASE: fev/25

TABELAS REFERÊNCIAS  
SINAPI: RO 02/2025 (não desonerado)  
SBC: PVH 02/2025  
SICRO:RO: 10/2024  
ORSE:SE: 12/2024

	BDI GERAL: 22,88%
	BDI DIFERENCIADO: 15,28%

COMPOSIÇÕES DE CUSTOS UNITÁRIOS - PRINCIPAIS										
[416]	Composição	SINAPI	89784 TE, PVC, SERIE NORMAL, ESGOTO PREDIAL, DN 50 X 50 MM, JUNTA ELÁSTICA, FORNECIDO E INSTALADO EM RAMAL DE DESCARGA OU RAMAL DE ESGOTO SANITÁRIO. AF_08/2022			INSTALACOES HIDRO SANITARIAS	UN	1	26,52	26,52
	Tipo	Banco	Código	Descrição		Classe/Tipo	Unidade	Quantidade	Preço s/ BDI	Total
	Composição Auxiliar	SINAPI	88248	AUXILIAR DE ENCANADOR OU BOMBEIRO HIDRÁULICO COM ENCARGOS COMPLEMENTARES		SEDI - SERVICOS DIVERSOS	H	0,1839	27,11	4,98
	Insumo	SINAPI	20078	PASTA LUBRIFICANTE PARA TUBOS E CONEXOES COM JUNTA ELASTICA, EMBALAGEM DE *400* GR (USO EM PVC, ACO, POLIETILENO E OUTROS)		Material	UN	0,075	28,58	2,14
	Insumo	SINAPI	7097	TE SANITARIO, PVC, DN 50 X 50 MM, SERIE NORMAL, PARA ESGOTO PREDIAL		Material	UN	1	8,04	8,04
	Insumo	SINAPI	296	ANEL BORRACHA PARA TUBO ESGOTO PREDIAL, DN 50 MM (NBR 5688)		Material	UN	3	1,98	5,94
	Composição Auxiliar	SINAPI	88267	ENCANADOR OU BOMBEIRO HIDRÁULICO COM ENCARGOS COMPLEMENTARES		SEDI - SERVICOS DIVERSOS	H	0,1839	29,51	5,42
						MO sem LS :	3,58	LS :	4,26	MO com LS :
						Valor do BDI :	N/D			Valor com BDI :
										N/D
										7,84
[417]	Composição	SINAPI	89786 TE, PVC, SERIE NORMAL, ESGOTO PREDIAL, DN 75 X 75 MM, JUNTA ELÁSTICA, FORNECIDO E INSTALADO EM RAMAL DE DESCARGA OU RAMAL DE ESGOTO SANITÁRIO. AF_08/2022			INSTALACOES HIDRO SANITARIAS	UN	1	42,17	42,17
	Tipo	Banco	Código	Descrição		Classe/Tipo	Unidade	Quantidade	Preço s/ BDI	Total
	Insumo	SINAPI	11658	TE SANITARIO, PVC, DN 75 X 75 MM, SERIE NORMAL PARA ESGOTO PREDIAL		Material	UN	1	17,76	17,76
	Insumo	SINAPI	297	ANEL BORRACHA PARA TUBO ESGOTO PREDIAL, DN 75 MM (NBR 5688)		Material	UN	3	2,91	8,73
	Composição Auxiliar	SINAPI	88267	ENCANADOR OU BOMBEIRO HIDRÁULICO COM ENCARGOS COMPLEMENTARES		SEDI - SERVICOS DIVERSOS	H	0,2203	29,51	6,50
	Composição Auxiliar	SINAPI	88248	AUXILIAR DE ENCANADOR OU BOMBEIRO HIDRÁULICO COM ENCARGOS COMPLEMENTARES		SEDI - SERVICOS DIVERSOS	H	0,2203	27,11	5,97
	Insumo	SINAPI	20078	PASTA LUBRIFICANTE PARA TUBOS E CONEXOES COM JUNTA ELASTICA, EMBALAGEM DE *400* GR (USO EM PVC, ACO, POLIETILENO E OUTROS)		Material	UN	0,1125	28,58	3,21
						MO sem LS :	4,29	LS :	5,10	MO com LS :
						Valor do BDI :	N/D			Valor com BDI :
										N/D
										9,39
[418]	Composição	SINAPI	89395 TE, PVC, SOLDÁVEL, DN 25MM, INSTALADO EM RAMAL OU SUB-RAMAL DE ÁGUA - FORNECIMENTO E INSTALAÇÃO. AF_06/2022			INSTALACOES HIDRO SANITARIAS	UN	1	14,57	14,57
	Tipo	Banco	Código	Descrição		Classe/Tipo	Unidade	Quantidade	Preço s/ BDI	Total
	Insumo	SINAPI	38383	LIXA D'AGUA EM FOLHA, GRAO 100		Material	UN	0,0507	2,63	0,13
	Insumo	SINAPI	20083	SOLUCAO PREPARADORA / LIMPADORA PARA PVC, FRASCO COM 1000 CM3		Material	UN	0,012	78,45	0,94
	Insumo	SINAPI	7139	TE SOLDAVEL, PVC, 90 GRAUS, 25 MM, PARA AGUA FRIA PREDIAL (NBR 5648)		Material	UN	1	1,31	1,31
	Composição Auxiliar	SINAPI	88267	ENCANADOR OU BOMBEIRO HIDRÁULICO COM ENCARGOS COMPLEMENTARES		SEDI - SERVICOS DIVERSOS	H	0,2026	29,51	5,97
	Insumo	SINAPI	122	ADESIVO PLASTICO PARA PVC, FRASCO COM *850* GR		Material	UN	0,0106	69,25	0,73
	Composição Auxiliar	SINAPI	88248	AUXILIAR DE ENCANADOR OU BOMBEIRO HIDRÁULICO COM ENCARGOS COMPLEMENTARES		SEDI - SERVICOS DIVERSOS	H	0,2026	27,11	5,49
						MO sem LS :	3,95	LS :	4,68	MO com LS :
						Valor do BDI :	N/D			Valor com BDI :
										N/D
										8,63
[419]	Composição	SINAPI	100533 TECNICO DE EDIFICACOES COM ENCARGOS COMPLEMENTARES			SERVICOS DIVERSOS	H	1	18,79	18,79
	Tipo	Banco	Código	Descrição		Classe/Tipo	Unidade	Quantidade	Preço s/ BDI	Total
	Insumo	SINAPI	40945	TECNICO DE EDIFICACOES (HORISTA)		Mão de Obra	H	1	16,2	16,20
	Insumo	SINAPI	37373	SEGURO - HORISTA (COLETADO CAIXA - ENCARGOS COMPLEMENTARES)		Material	H	1	0,08	0,08
	Composição Auxiliar	SINAPI	100535	CURSO DE CAPACITAÇÃO PARA TECNICO DE EDIFICACOES (ENCARGOS COMPLEMENTARES) - HORISTA		SEDI - SERVICOS DIVERSOS	H	1	0,29	0,29
	Insumo	SINAPI	37372	EXAMES - HORISTA (COLETADO CAIXA - ENCARGOS COMPLEMENTARES)		Material	H	1	1,43	1,43
	Insumo	SINAPI	43493	EPI - FAMILIA TOPOGRAFO - HORISTA (ENCARGOS COMPLEMENTARES - COLETADO CAIXA)		Material	H	1	0,74	0,74
	Insumo	SINAPI	43469	FERRAMENTAS - FAMILIA TOPOGRAFO - HORISTA (ENCARGOS COMPLEMENTARES - COLETADO CAIXA)		Material	H	1	0,05	0,05
						MO sem LS :	7,54	LS :	8,95	MO com LS :
						Valor do BDI :	N/D			Valor com BDI :
										N/D
										16,49



GOVERNO DO ESTADO DE RONDÔNIA  
SECRETARIA DE ESTADO DE OBRAS E SERVIÇOS PÚBLICOS – SEOSP/RO  
TELEFONE: (69) 3212-8107  
AVENIDA FAQUAR – ESPLANADA DAS SENCRETARAS, BAIRRO: PEDRINHAS  
PORTO VELHO - RO - CEP: 76.801-470  
CNPJ: 37.621.806.0001 - 07



RESP.TÉCNICO - ATUALIZAÇÃO DO ORÇAMENTO  
Diego Expedito Martins de Oliveira - CREA 8154 D/RO  
Jayne Carlos Piovesan - CREA 8125 D/RO  
Josiane Beatriz Faustino - CREA 47100 D/MG  
João Roberto de Araújo Campos - CREA 9240 D/AC

DADOS CADASTRAIS

OBJETO: Conclusão da Obra Inacabada Anexo ao Centro Político Administrativo  
ENDEREÇO: Av. Farquar, s/n.", Palácio Rio Madeira, Bairro Pedrinhas, CEP: 76.801-470  
DATA BASE: fev/25

TABELAS REFERÊNCIAS  
SINAPI: RO 02/2025 (não desonerado)  
SBC: PVH 02/2025  
SICRO:RO: 10/2024  
ORSE:SE: 12/2024

	BDI GERAL: 22,88%
	BDI DIFERENCIADO: 15,28%

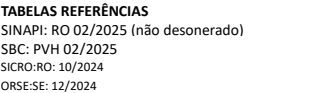
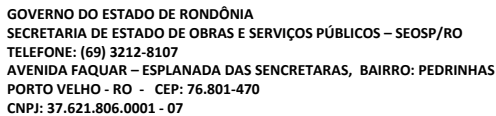
COMPOSIÇÕES DE CUSTOS UNITÁRIOS - PRINCIPAIS

[420]	Composição	SINAPI	88323 TELHADISTA COM ENCARGOS COMPLEMENTARES			SERVICOS DIVERSOS	H	1	29,52	29,52
	Tipo	Banco	Código	Descrição	Classe/Tipo	Unidade	Quantidade	Preço s/ BDI	Total	
	Insumo	SINAPI	43483	EPI - FAMILIA CARPINTEIRO DE FORMAS - HORISTA (ENCARGOS COMPLEMENTARES - COLETADO CAIXA)	Material	H	1	1,43	1,43	
	Insumo	SINAPI	37370	ALIMENTACAO - HORISTA (COLETADO CAIXA - ENCARGOS COMPLEMENTARES)	Material	H	1	3,44	3,44	
	Insumo	SINAPI	43459	FERRAMENTAS - FAMILIA CARPINTEIRO DE FORMAS - HORISTA (ENCARGOS COMPLEMENTARES - COLETADO CAIXA)	Material	H	1	0,44	0,44	
	Insumo	SINAPI	12869	TELHADOR / TELHADISTA (HORISTA)	Mão de Obra	H	1	21,85	21,85	
	Insumo	SINAPI	37373	SEGURO - HORISTA (COLETADO CAIXA - ENCARGOS COMPLEMENTARES)	Material	H	1	0,08	0,08	
	Insumo	SINAPI	37372	EXAMES - HORISTA (COLETADO CAIXA - ENCARGOS COMPLEMENTARES)	Material	H	1	1,43	1,43	
	Composição Auxiliar	SINAPI	95385	CURSO DE CAPACITAÇÃO PARA TELHADISTA (ENCARGOS COMPLEMENTARES) - HORISTA	SEDI - SERVICOS DIVERSOS	H	1	0,25	0,25	
	Insumo	SINAPI	37371	TRANSPORTE - HORISTA (COLETADO CAIXA - ENCARGOS COMPLEMENTARES)	Material	H	1	0,6	0,60	
					MO sem LS :	10,10	LS :	12,00	MO com LS :	22,10
					Valor do BDI :	N/D			Valor com BDI :	N/D

[421]	TELHAMENTO COM TELHA ONDULADA DE FIBROCIMENTO E = 6 MM, COM RECOBRIMENTO LATERAL DE 1 1/4 DE ONDA PARA TELHADO COM INCLINAÇÃO MÁXIMA DE 10°, COM ATÉ 2 ÁGUAS, INCLUSO IÇAMENTO. AF_07/2019				COBERTURA	M2	1	48,66	48,66	
	Tipo	Banco	Código	Descrição	Classe/Tipo	Unidade	Quantidade	Preço s/ BDI	Total	
	Composição Auxiliar	SINAPI	88323	TELHADISTA COM ENCARGOS COMPLEMENTARES	SEDI - SERVICOS DIVERSOS	H	0,128	29,52	3,77	
	Composição Auxiliar	SINAPI	88316	SERVENTE COM ENCARGOS COMPLEMENTARES	SEDI - SERVICOS DIVERSOS	H	0,166	25,95	4,30	
	Insumo	SINAPI	7194	TELHA DE FIBROCIMENTO ONDULADA E = 6 MM, DE 2,44 X 1,10 M (SEM AMIANTO)	Material	M2	1,357	26,24	35,60	
	Composição Auxiliar	SINAPI	93282	GUINCHO ELÉTRICO DE COLUNA, CAPACIDADE 400 KG, COM MOTO FREIO, MOTOR TRIFÁSICO DE 1,25 CV - CHI DIURNO. AF_03/2016	EQUIPAMENTOS	CHI	0,0073	26,13	0,19	
	Insumo	SINAPI	4302	PARAFUSO ZINCADO ROSCA SOBERBA, CABECA SEXTAVADA, 5/16" X 250 MM, PARA FIXACAO DE TELHA EM MADEIRA	Material	UN	1,26	3,48	4,38	
	Composição Auxiliar	SINAPI	93281	GUINCHO ELÉTRICO DE COLUNA, CAPACIDADE 400 KG, COM MOTO FREIO, MOTOR TRIFÁSICO DE 1,25 CV - CHP DIURNO. AF_03/2016	EQUIPAMENTOS	CHP	0,0053	27,7	0,14	
	Insumo	SINAPI	1607	CONJUNTO ARRUELAS DE VEDACAO 5/16" PARA TELHA FIBROCIMENTO (UMA ARRUELA METALICA E UMA ARRUELA PVC - CONICAS)	Material	CJ	1,26	0,23	0,28	
					MO sem LS :	2,79	LS :	3,32	MO com LS :	6,11
					Valor do BDI :	N/D			Valor com BDI :	N/D

[422]	TERMINAL DE VENTILAÇÃO, PVC, SÉRIE NORMAL, ESGOTO PREDIAL, DN 100 MM, JUNTA SOLDÁVEL, FORNECIDO E INSTALADO EM PRUMADA DE				INSTALACOES HIDRO					
	Composição	SINAPI	104356	ESGOTO SANITÁRIO OU VENTILAÇÃO. AF_08/2022	SANITARIAS	UN	1	32,37	32,37	
	Tipo	Banco	Código	Descrição	Classe/Tipo	Unidade	Quantidade	Preço s/ BDI	Total	
	Insumo	SINAPI	38383	LIXA D'AGUA EM FOLHA, GRAO 100	Material	UN	0,0054	2,63	0,01	
	Insumo	SINAPI	20083	SOLUCAO PREPARADORA / LIMPADORA PARA PVC, FRASCO COM 1000 CM3	Material	UN	0,04	78,45	3,13	
	Composição Auxiliar	SINAPI	88267	ENCANADOR OU BOMBEIRO HIDRÁULICO COM ENCARGOS COMPLEMENTARES	SEDI - SERVICOS DIVERSOS	H	0,0724	29,51	2,13	
	Insumo	SINAPI	122	ADESIVO PLASTICO PARA PVC, FRASCO COM *850* GR	Material	UN	0,0245	69,25	1,69	
	Composição Auxiliar	SINAPI	88248	AUXILIAR DE ENCANADOR OU BOMBEIRO HIDRÁULICO COM ENCARGOS COMPLEMENTARES	SEDI - SERVICOS DIVERSOS	H	0,0724	27,11	1,96	
	Insumo	SINAPI	39321	TERMINAL DE VENTILACAO, 100 MM, SERIE NORMAL, ESGOTO PREDIAL	Material	UN	1	23,45	23,45	
					MO sem LS :	1,41	LS :	1,67	MO com LS :	3,08
					Valor do BDI :	N/D			Valor com BDI :	N/D

[423]	Composição	SINAPI	104348	TERMINAL DE VENTILAÇÃO, PVC, SÉRIE NORMAL, ESGOTO PREDIAL, DN 50 MM, JUNTA SOLDÁVEL, FORNECIDO E INSTALADO EM PRUMADA DE ESGOTO SANITÁRIO OU VENTILAÇÃO. AF_08/2022	INSTALACOES HIDRO SANITARIAS	UN	1	11,77	11,77
	Tipo	Banco	Código	Descrição	Classe/Tipo	Unidade	Quantidade	Preço s/ BDI	Total
	Composição Auxiliar	SINAPI	88248	AUXILIAR DE ENCANADOR OU BOMBEIRO HIDRÁULICO COM ENCARGOS COMPLEMENTARES	SEDI - SERVICOS DIVERSOS	H	0,0114	27,11	0,30
	Insumo	SINAPI	39319	TERMINAL DE VENTILACAO, 50 MM, SERIE NORMAL, ESGOTO PREDIAL	Material	UN	1	9,76	9,76
	Insumo	SINAPI	38383	LIXA D'AGUA EM FOLHA, GRAO 100	Material	UN	0,008	2,63	0,02
	Insumo	SINAPI	20083	SOLUCAO PREPARADORA / LIMPADORA PARA PVC, FRASCO COM 1000 CM3	Material	UN	0,011	78,45	0,87



**OBJETO:** Conclusão da Obra Inacabada Anexo ao Centro Político Administrativo  
**ENDEREÇO:** Av. Farquar, s/n.º, Palácio Rio Madeira, Bairro Pedrinhas, CEP: 76.801-470  
**DATA BASE:** fev/25

	BDI GERAL: 22,88%
	BDI DIFERENCIADO: 15,28%

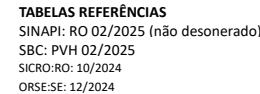
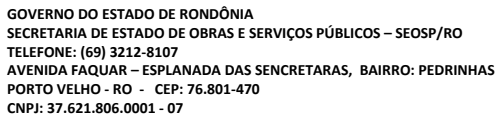
COMPOSIÇÕES DE CUSTOS UNITÁRIOS - PRINCIPAIS									
Composição Auxiliar	SINAPI	88267 ENCANADOR OU BOMBEIRO HIDRÁULICO COM ENCARGOS COMPLEMENTARES		SEDI - SERVICOS DIVERSOS	H	0,0114	29,51		0,33
Insumo	SINAPI	122 ADESIVO PLASTICO PARA PVC, FRASCO COM *850* GR		Material	UN	0,0073	69,25		0,50
				MO sem LS :	0,21	LS :	0,26	MO com LS :	0,47
				Valor do BDI :	N/D			Valor com BDI :	N/D

[424]	Composição	SINAPI	91992 TOMADA ALTA DE EMBUTIR (1 MÓDULO), 2P+T 10 A, INCLUINDO SUPORTE E PLACA - FORNECIMENTO E INSTALAÇÃO. AF_03/2023			INSTALACAO ELETRICA/ELETRIFICACAO E ILUMINACAO EXTERNA	UN	1	50,74	50,74	
	Tipo	Banco	Código	Descrição	Classe/Tipo	Unidade	Quantidade	Preço s/ BDI	Total		
	Composição Auxiliar	SINAPI	91990	TOMADA ALTA DE EMBUTIR (1 MÓDULO), 2P+T 10 A, SEM SUPORTE E SEM PLACA - FORNECIMENTO E INSTALAÇÃO. AF_03/2023	ILUMINACAO EXTERNA	UN	1	38,58	38,58		
	Composição Auxiliar	SINAPI	91946	SUPORTE PARAFUSADO COM PLACA DE ENCAIXE 4" X 2" MÉDIO (1,30 M DO PISO) PARA PONTO ELÉTRICO - FORNECIMENTO E INSTALAÇÃO. AF_03/2023	ILUMINACAO EXTERNA	UN	1	12,16	12,16		
	MO sem LS :						13,03	LS :	15,47	MO com LS :	28,50
	Valor do BDI :						N/D			Valor com BDI :	N/D

[425]	Composição				SINAPI	91990 TOMADA ALTA DE EMBUTIR (1 MÓDULO), 2P+T 10 A, SEM SUPORTE E SEM PLACA - FORNECIMENTO E INSTALAÇÃO. AF_03/2023					INSTALACAO ELETRICA/ELETRIFICACAO E ILUMINACAO EXTERNA		UN	1	38,58	38,58
	Tipo	Banco	Código	Descrição		Classe/Tipo	Unidade	Quantidade	Preço s/ BDI	Total						
	Composição Auxiliar	SINAPI	88247	AUXILIAR DE ELETRICISTA COM ENCARGOS COMPLEMENTARES		SEDI - SERVICOS DIVERSOS	H	0,511	28,17	14,39						
	Insumo	SINAPI	38101	TOMADA 2P+T 10A, 250V (APENAS MÓDULO)		Material	UN	1	7,96	7,96						
	Composição Auxiliar	SINAPI	88264	ELETRICISTA COM ENCARGOS COMPLEMENTARES		SEDI - SERVICOS DIVERSOS	H	0,511	31,77	16,23						
	MO sem LS :										10,42	LS :	12,36	MO com LS :		22,78
	Valor do BDI :										N/D			Valor com BDI :		N/D

[426]	Composição	SINAPI	92000 TOMADA BAIXA DE EMBUTIR (1 MÓDULO), 2P+T 10 A, INCLUINDO SUPORTE E PLACA - FORNECIMENTO E INSTALAÇÃO. AF_03/2023			INSTALACAO ELETRICA/ELETRIFICACAO E ILUMINACAO EXTERNA	UN	1	34,61	34,61
	Tipo	Banco	Código	Descrição	Classe/Tipo	Unidade	Quantidade	Preço s/ BDI	Total	
	Composição Auxiliar	SINAPI	91946	SUPORTE PARAFUSADO COM PLACA DE ENCAIXE 4" X 2" MÉDIO (1,30 M DO PISO) PARA PONTO ELÉTRICO - FORNECIMENTO E INSTALAÇÃO. AF_03/2023	ILUMINACAO EXTERNA	UN	1	12,16	12,16	
	Composição Auxiliar	SINAPI	91998	TOMADA BAIXA DE EMBUTIR (1 MÓDULO), 2P+T 10 A, SEM SUPORTE E SEM PLACA - FORNECIMENTO E INSTALAÇÃO. AF_03/2023	ILUMINACAO EXTERNA	UN	1	22,45	22,45	
					MO sem LS :	7,54	LS :	8,95	MO com LS :	16,49
					Valor do BDI :	N/D			Valor com BDI :	N/D

[427]	Composição	SINAPI	91998 TOMADA BAIXA DE EMBUTIR (1 MÓDULO), 2P+T 10 A, SEM SUPORTE E SEM PLACA - FORNECIMENTO E INSTALAÇÃO. AF_03/2023					INSTALACAO ELETRICA/ELETRIFICACAO E ILUMINACAO EXTERNA	UN	1	22,45	22,45	
	Tipo	Banco	Código	Descrição					Classe/Tipo	Unidade	Quantidade	Preço s/ BDI	Total
	Composição Auxiliar	SINAPI	88247	AUXILIAR DE ELETRICISTA COM ENCARGOS COMPLEMENTARES					SEDI - SERVICOS DIVERSOS	H	0,242		28,17
	Insumo	SINAPI	38101	TOMADA 2P+T 10A, 250V (APENAS MODULO)					Material	UN	1		7,96
													265,2



João Roberto de Araújo Campos - CREA 9240 D/AC

## DATA BASE: fev/25

	BDI GERAL: 22,88%
	BDI DIFERENCIADO: 15,28%

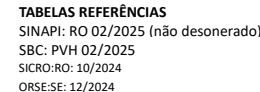
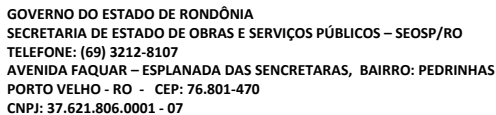
COMPOSIÇÕES DE CUSTOS UNITÁRIOS - PRINCIPAIS										
Composição Auxiliar	SINAPI	88264	ELETRICISTA COM ENCARGOS COMPLEMENTARES		SEDI - SERVICOS DIVERSOS	H	0,242	31,77	7,68	
					MO sem LS :	4,93	LS :	5,86	MO com LS :	10,79
					Valor do BDI :	N/D			Valor com BDI :	N/D

[428]	Composição	SINAPI	92001 TOMADA BAIXA DE EMBUTIR (1 MÓDULO), 2P+T 20 A, INCLUINDO SUPORTE E PLACA - FORNECIMENTO E INSTALAÇÃO. AF_03/2023			INSTALACAO ELETRICA/ELETRIFICACAO E ILUMINACAO EXTERNA	UN	1	36,84	36,84
	Tipo	Banco	Código	Descrição	Classe/Tipo	Unidade	Quantidade	Preço s/ BDI	Total	
	Composição Auxiliar	SINAPI	91999	TOMADA BAIXA DE EMBUTIR (1 MÓDULO), 2P+T 20 A, SEM SUPORTE E SEM PLACA - FORNECIMENTO E INSTALAÇÃO. AF_03/2023	ILUMINACAO EXTERNA	UN	1	24,68	24,68	
	Composição Auxiliar	SINAPI	91946	SUPORTE PARAFUSADO COM PLACA DE ENCAIXE 4" X 2" MÉDIO (1,30 M DO PISO) PARA PONTO ELÉTRICO - FORNECIMENTO E INSTALAÇÃO. AF_03/2023	ILUMINACAO EXTERNA	UN	1	12,16	12,16	
						MO sem LS :	7,54	LS :	8,95	MO com LS :
					Valor do BDI :	N/D	Valor com BDI : N/D			

[429]	Composição	SINAPI	91999 TOMADA BAIXA DE EMBUTIR (1 MÓDULO), 2P+T 20 A, SEM SUPORTE E SEM PLACA - FORNECIMENTO E INSTALAÇÃO. AF_03/2023				INSTALACAO ELETRICA/ELETRIFICACAO E ILUMINACAO EXTERNA		UN	1	24,68	24,68
	Tipo	Banco	Código	Descrição		Classe/Tipo	Unidade	Quantidade	Preço s/ BDI	Total		
	Composição Auxiliar	SINAPI	88264	ELETRICISTA COM ENCARGOS COMPLEMENTARES		SEDI - SERVICOS DIVERSOS	H	0,242	31,77	7,68		
	Composição Auxiliar	SINAPI	88247	AUXILIAR DE ELETRICISTA COM ENCARGOS COMPLEMENTARES		SEDI - SERVICOS DIVERSOS	H	0,242	28,17	6,81		
	Insumo	SINAPI	38102	TOMADA 2P+T 20A, 250V (APENAS MODULO)		Material	UN	1	10,19	10,19		
						MO sem LS :	4,93	LS :	5,86	MO com LS :	10,79	
						Valor do BDI :	N/D			Valor com BDI :	N/D	

[illegible]

[431]	Composição	SINAPI	91996 TOMADA MÉDIA DE EMBUTIR (1 MÓDULO), 2P+T 10 A, INCLUINDO SUPORTE E PLACA - FORNECIMENTO E INSTALAÇÃO. AF_03/2023				INSTALACAO ELETRICA/ELETRIFICACAO E ILUMINACAO EXTERNA	UN	1	39,11	39,11
	Tipo	Banco	Código	Descrição	Classe/Tipo	Unidade	Quantidade	Preço s/ BDI	Total		
	Composição Auxiliar	SINAPI	91994	TOMADA MÉDIA DE EMBUTIR (1 MÓDULO), 2P+T 10 A, SEM SUPORTE E SEM PLACA - FORNECIMENTO E INSTALAÇÃO. AF_03/2023	ILUMINACAO EXTERNA	UN	1	26,95	26,95	26,95	
	Composição Auxiliar	SINAPI	91946	SUPORTE PARAFUSADO COM PLACA DE ENCAIXE 4" X 2" MÉDIO (1,30 M DO PISO) PARA PONTO ELÉTRICO - FORNECIMENTO E INSTALAÇÃO. AF_03/2023	ILUMINACAO EXTERNA	UN	1	12,16	12,16	12,16	



**OBJETO:** Conclusão da Obra Inacabada Anexo ao Centro Político Administrativo  
**ENDEREÇO:** Av. Farquar, s/n.º, Palácio Rio Madeira, Bairro Pedrinhas, CEP: 76.801-470  
**DATA BASE:** fev/25

					INSTALACAO ELETRICA/ELETRIFICACAO E ILUMINACAO EXTERNA					UN	1	41,34	41,34	
[433]	Composição	SINAPI	91997 TOMADA MÉDIA DE EMBUTIR (1 MÓDULO), 2P+T 20 A, INCLUINDO SUPORTE E PLACA - FORNECIMENTO E INSTALAÇÃO. AF_03/2023											
	Tipo	Banco	Código	Descrição					Classe/Tipo	Unidade	Quantidade	Preço s/ BDI	Total	
	Composição Auxiliar	SINAPI	91995	TOMADA MÉDIA DE EMBUTIR (1 MÓDULO), 2P+T 20 A, SEM SUPORTE E SEM PLACA - FORNECIMENTO E INSTALAÇÃO. AF_03/2023					ILUMINACAO EXTERNA	UN	1	29,18	29,18	
	Composição Auxiliar	SINAPI	91946	SUPORTE PARAFUSADO COM PLACA DE ENCAIXE 4" X 2" MÉDIO (1,30 M DO PISO) PARA PONTO ELÉTRICO - FORNECIMENTO E INSTALAÇÃO. AF_03/2023					ILUMINACAO EXTERNA	UN	1	12,16	12,16	
MO sem LS :										9,07	LS :	10,77	MO com LS :	19,84
Valor do BDI :										N/D			Valor com BDI :	N/D

[435]	Composição	SINAPI	86913 TORNEIRA CROMADA 1/2" OU 3/4" PARA TANQUE, PADRÃO POPULAR - FORNECIMENTO E INSTALAÇÃO. AF_01/2020			INSTALACOES HIDRO SANITARIAS	UN	1	64,43	64,43
	Tipo	Banco	Código	Descrição	Classe/Tipo	Unidade	Quantidade	Preço s/ BDI	Total	
	Insumo	SINAPI	7604	TORNEIRA METALICA CROMADA PARA TANQUE / JARDIM, SEM BICO, CANO LONGO, DE PAREDE, PADRAO POPULAR / USO GERAL, 1/2" OU 3/4" (REF 1126)	Material	UN	1	58,63	58,63	
	Insumo	SINAPI	3146	FITA VEDA ROSCA EM ROLOS DE 18 MM X 10 M (L X C)	Material	UN	0,021	3,2	0,06	
	Composição Auxiliar	SINAPI	88316	SERVENTE COM ENCARGOS COMPLEMENTARES	SEDI - SERVICOS DIVERSOS	H	0,0481	25,95	1,24	
	Composição Auxiliar	SINAPI	88267	ENCANADOR OU BOMBEIRO HIDRÁULICO COM ENCARGOS COMPLEMENTARES	SEDI - SERVICOS DIVERSOS	H	0,1525	29,51	4,50	
						MO sem LS :	1,97	LS :	2,34	MO com LS :





GOVERNO DO ESTADO DE RONDÔNIA  
SECRETARIA DE ESTADO DE OBRAS E SERVIÇOS PÚBLICOS – SEOSP/RO  
TELEFONE: (69) 3212-8107  
AVENIDA FAQUAR – ESPLANADA DAS SENCRETARAS, BAIRRO: PEDRINHAS  
PORTO VELHO - RO - CEP: 76.801-470  
CNPJ: 37.621.806.0001 - 07



RESP.TÉCNICO - ATUALIZAÇÃO DO ORÇAMENTO  
Diego Expedito Martins de Oliveira - CREA 8154 D/RO  
Jayne Carlos Piovesan - CREA 8125 D/RO  
Josiane Beatriz Faustino - CREA 47100 D/MG  
João Roberto de Araújo Campos - CREA 9240 D/AC

DADOS CADASTRAIS

OBJETO: Conclusão da Obra Inacabada Anexo ao Centro Político Administrativo  
ENDEREÇO: Av. Farquar, s/n.", Palácio Rio Madeira, Bairro Pedrinhas, CEP: 76.801-470  
DATA BASE: fev/25

TABELAS REFERÊNCIAS  
SINAPI: RO 02/2025 (não desonerado)  
SBC: PVH 02/2025  
SICRO:RO: 10/2024  
ORSE:SE: 12/2024

	BDI GERAL: 22,88%
	BDI DIFERENCIADO: 15,28%

COMPOSIÇÕES DE CUSTOS UNITÁRIOS - PRINCIPAIS									
					Valor do BDI : N/D		Valor com BDI : N/D		

[436]	Composição	SINAPI	86906 TORNEIRA CROMADA DE MESA, 1/2" OU 3/4", PARA LAVATÓRIO, PADRÃO POPULAR - FORNECIMENTO E INSTALAÇÃO. AF_01/2020		INSTALACOES HIDRO SANITARIAS	UN	1	87,96	87,96
	Tipo	Banco	Código	Descrição	Classe/Tipo	Unidade	Quantidade	Preço s/ BDI	Total
	Insumo	SINAPI	3146	FITA VEDA ROSCA EM ROLOS DE 18 MM X 10 M (L X C)	Material	UN	0,021	3,2	0,06
	Composição Auxiliar	SINAPI	88316	SERVENTE COM ENCARGOS COMPLEMENTARES	SEDI - SERVICOS DIVERSOS	H	0,0303	25,95	0,78
	Composição Auxiliar	SINAPI	88267	ENCANADOR OU BOMBEIRO HIDRÁULICO COM ENCARGOS COMPLEMENTARES	SEDI - SERVICOS DIVERSOS	H	0,096	29,51	2,83
	Insumo	SINAPI	13415	TORNEIRA DE MESA/BANCADA, PARA LAVATORIO, FIXA, METALICA CROMADA, PADRAO POPULAR, 1/2" OU 3/4" (REF 1193)	Material	UN	1	84,29	84,29
					MO sem LS :	1,24	LS :	1,47	MO com LS :
					Valor do BDI :	N/D			Valor com BDI : N/D
									2,71

[437]	Composição	SINAPI	86911 TORNEIRA CROMADA LONGA, DE PAREDE, 1/2" OU 3/4", PARA PIA DE COZINHA, PADRÃO POPULAR - FORNECIMENTO E INSTALAÇÃO. AF_01/2020		INSTALACOES HIDRO SANITARIAS	UN	1	102,94	102,94
	Tipo	Banco	Código	Descrição	Classe/Tipo	Unidade	Quantidade	Preço s/ BDI	Total
	Insumo	SINAPI	13416	TORNEIRA METALICA CROMADA, RETA, DE PAREDE, PARA COZINHA, SEM BICO, SEM AREJADOR, PADRAO POPULAR, 1/2" OU 3/4" (REF 1158)	Material	UN	1	98,5	98,50
	Insumo	SINAPI	3146	FITA VEDA ROSCA EM ROLOS DE 18 MM X 10 M (L X C)	Material	UN	0,021	3,2	0,06
	Composição Auxiliar	SINAPI	88316	SERVENTE COM ENCARGOS COMPLEMENTARES	SEDI - SERVICOS DIVERSOS	H	0,0367	25,95	0,95
	Composição Auxiliar	SINAPI	88267	ENCANADOR OU BOMBEIRO HIDRÁULICO COM ENCARGOS COMPLEMENTARES	SEDI - SERVICOS DIVERSOS	H	0,1164	29,51	3,43
					MO sem LS :	1,50	LS :	1,79	MO com LS :
					Valor do BDI :	N/D			Valor com BDI : N/D
									3,29

[438]	Composição	SINAPI	TRAMA DE MADEIRA COMPOSTA POR TERÇAS PARA TELHADOS DE ATÉ 2 ÁGUAS PARA TELHA ONDULADA DE FIBROCIMENTO, METÁLICA, PLÁSTICA OU 92543 TERMOACÚSTICA, INCLUSO TRANSPORTE VERTICAL. AF_07/2019		COBERTURA	M2	1	22,22	22,22
	Tipo	Banco	Código	Descrição	Classe/Tipo	Unidade	Quantidade	Preço s/ BDI	Total
	Composição Auxiliar	SINAPI	88262	CARPINTEIRO DE FORMAS COM ENCARGOS COMPLEMENTARES	SEDI - SERVICOS DIVERSOS	H	0,118	29,8	3,51
	Composição Auxiliar	SINAPI	88239	AJUDANTE DE CARPINTEIRO COM ENCARGOS COMPLEMENTARES	SEDI - SERVICOS DIVERSOS	H	0,065	27,48	1,78
	Insumo	SINAPI	40568	PREGO DE AÇO POLIDO COM CABECA 22 X 48 (4 1/4 X 5)	Material	KG	0,03	18,67	0,56
	Composição Auxiliar	SINAPI	93282	GUINCHO ELÉTRICO DE COLUNA, CAPACIDADE 400 KG, COM MOTO FREIO, MOTOR TRIFÁSICO DE 1,25 CV - CHI DIURNO. AF_03/2016	EQUIPAMENTOS	CHI	0,0064	26,13	0,16
	Insumo	SINAPI	4425	VIGA NAO APARELHADA *6 X 12* CM, EM MACARANDUBA/MASSARANDUBA, ANGELIM OU EQUIVALENTE DA REGIAO - BRUTA	Material	M	0,634	25,38	16,09
	Composição Auxiliar	SINAPI	93281	GUINCHO ELÉTRICO DE COLUNA, CAPACIDADE 400 KG, COM MOTO FREIO, MOTOR TRIFÁSICO DE 1,25 CV - CHP DIURNO. AF_03/2016	EQUIPAMENTOS	CHP	0,0046	27,7	0,12
					MO sem LS :	1,90	LS :	2,25	MO com LS :
					Valor do BDI :	N/D			Valor com BDI : N/D
									4,15

[439]	Composição	SINAPI	TRANSPORTE HORIZONTAL MANUAL, DE TUBO DE AÇO CARBONO LEVE OU MÉDIO, PRETO OU GALVANIZADO, COM DIÂMETRO MAIOR QUE 32 MM E 100251 MENOR OU IGUAL A 65 MM (UNIDADE: MXKM). AF_07/2019		SERVICOS DIVERSOS	MXKM	1	15,87	15,87
	Tipo	Banco	Código	Descrição	Classe/Tipo	Unidade	Quantidade	Preço s/ BDI	Total
	Composição Auxiliar	SINAPI	88316	SERVENTE COM ENCARGOS COMPLEMENTARES	SEDI - SERVICOS DIVERSOS	H	0,6118	25,95	15,87
					MO sem LS :	5,14	LS :	6,11	MO com LS :
					Valor do BDI :	N/D			Valor com BDI : N/D
									11,25



GOVERNO DO ESTADO DE RONDÔNIA  
SECRETARIA DE ESTADO DE OBRAS E SERVIÇOS PÚBLICOS – SEOSP/RO  
TELEFONE: (69) 3212-8107  
AVENIDA FAQUAR – ESPLANADA DAS SENCRETARAS, BAIRRO: PEDRINHAS  
PORTO VELHO - RO - CEP: 76.801-470  
CNPJ: 37.621.806.0001 - 07



RESP.TÉCNICO - ATUALIZAÇÃO DO ORÇAMENTO  
Diego Exedito Martins de Oliveira - CREA 8154 D/RO  
Jayne Carlos Piovesan - CREA 8125 D/RO  
Josiane Beatriz Faustino - CREA 47100 D/MG  
João Roberto de Araújo Campos - CREA 9240 D/AC

DADOS CADASTRAIS

OBJETO: Conclusão da Obra Inacabada Anexo ao Centro Político Administrativo  
ENDEREÇO: Av. Farquar, s/n.", Palácio Rio Madeira, Bairro Pedrinhas, CEP: 76.801-470  
DATA BASE: fev/25

TABELAS REFERÊNCIAS  
SINAPI: RO 02/2025 (não desonerado)  
SBC: PVH 02/2025  
SICRO:RO: 10/2024  
ORSE:SE: 12/2024

	BDI GERAL: 22,88%
	BDI DIFERENCIADO: 15,28%

COMPOSIÇÕES DE CUSTOS UNITÁRIOS - PRINCIPAIS										
[440]	Composição	SINAPI	5853 TRATOR DE ESTEIRAS, POTÊNCIA 150 HP, PESO OPERACIONAL 16,7 T, COM RODA MOTRIZ ELEVADA E LÂMINA 3,18 M3 - CHI DIURNO. AF_06/2014							
	Tipo	Banco	Código	Descrição	Classe/Tipo	Unidade	Quantidade	Preço s/ BDI	Total	
	Composição Auxiliar	SINAPI	89009	TRATOR DE ESTEIRAS, POTÊNCIA 150 HP, PESO OPERACIONAL 16,7 T, COM RODA MOTRIZ ELEVADA E LÂMINA 3,18 M3 - DEPRECIAÇÃO. AF_06/2014	EQUIPAMENTOS	H	1	43,54	43,54	
	Composição Auxiliar	SINAPI	88324	TRATORISTA COM ENCARGOS COMPLEMENTARES	SEDI - SERVICOS DIVERSOS	H	1	35,69	35,69	
	Composição Auxiliar	SINAPI	89010	TRATOR DE ESTEIRAS, POTÊNCIA 150 HP, PESO OPERACIONAL 16,7 T, COM RODA MOTRIZ ELEVADA E LÂMINA 3,18 M3 - JUROS. AF_06/2014	EQUIPAMENTOS	H	1	19,18	19,18	
	MO sem LS : 13,37 LS : 15,87 MO com LS : 29,24									
	Valor do BDI : N/D									
[441]	Composição	SINAPI	5851 TRATOR DE ESTEIRAS, POTÊNCIA 150 HP, PESO OPERACIONAL 16,7 T, COM RODA MOTRIZ ELEVADA E LÂMINA 3,18 M3 - CHP DIURNO. AF_06/2014							
	Tipo	Banco	Código	Descrição	Classe/Tipo	Unidade	Quantidade	Preço s/ BDI	Total	
	Composição Auxiliar	SINAPI	53810	TRATOR DE ESTEIRAS, POTÊNCIA 150 HP, PESO OPERACIONAL 16,7 T, COM RODA MOTRIZ ELEVADA E LÂMINA 3,18 M3 - MANUTENÇÃO. AF_06/2014	EQUIPAMENTOS	H	1	77,84	77,84	
	Composição Auxiliar	SINAPI	5721	TRATOR DE ESTEIRAS, POTÊNCIA 150 HP, PESO OPERACIONAL 16,7 T, COM RODA MOTRIZ ELEVADA E LÂMINA 3,18 M3 - MATERIAIS NA OPERAÇÃO. AF_06/2014	EQUIPAMENTOS	H	1	108,74	108,74	
	Composição Auxiliar	SINAPI	89010	TRATOR DE ESTEIRAS, POTÊNCIA 150 HP, PESO OPERACIONAL 16,7 T, COM RODA MOTRIZ ELEVADA E LÂMINA 3,18 M3 - JUROS. AF_06/2014	EQUIPAMENTOS	H	1	19,18	19,18	
	Composição Auxiliar	SINAPI	89009	TRATOR DE ESTEIRAS, POTÊNCIA 150 HP, PESO OPERACIONAL 16,7 T, COM RODA MOTRIZ ELEVADA E LÂMINA 3,18 M3 - DEPRECIAÇÃO. AF_06/2014	EQUIPAMENTOS	H	1	43,54	43,54	
	Composição Auxiliar	SINAPI	88324	TRATORISTA COM ENCARGOS COMPLEMENTARES	SEDI - SERVICOS DIVERSOS	H	1	35,69	35,69	
	MO sem LS : 13,37 LS : 15,87 MO com LS : 29,24									
	Valor do BDI : N/D									
[442]	Composição	SINAPI	89009 TRATOR DE ESTEIRAS, POTÊNCIA 150 HP, PESO OPERACIONAL 16,7 T, COM RODA MOTRIZ ELEVADA E LÂMINA 3,18 M3 - DEPRECIAÇÃO. AF_06/2014							
	Tipo	Banco	Código	Descrição	Classe/Tipo	Unidade	Quantidade	Preço s/ BDI	Total	
	Insumo	SINAPI	7624	TRATOR DE ESTEIRAS, POTENCIA DE 150 HP, PESO OPERACIONAL DE 16,7 T, COM RODA MOTRIZ ELEVADA E LAMINA COM CONTATO DE 3,18M3	Equipamento	UN	0,0000311	1400000	43,54	
	MO sem LS : 0,00 LS : 0,00 MO com LS : 0,00									
	Valor do BDI : N/D									
[443]	Composição	SINAPI	89010 TRATOR DE ESTEIRAS, POTÊNCIA 150 HP, PESO OPERACIONAL 16,7 T, COM RODA MOTRIZ ELEVADA E LÂMINA 3,18 M3 - JUROS. AF_06/2014							
	Tipo	Banco	Código	Descrição	Classe/Tipo	Unidade	Quantidade	Preço s/ BDI	Total	
	Insumo	SINAPI	7624	TRATOR DE ESTEIRAS, POTENCIA DE 150 HP, PESO OPERACIONAL DE 16,7 T, COM RODA MOTRIZ ELEVADA E LAMINA COM CONTATO DE 3,18M3	Equipamento	UN	0,0000137	1400000	19,18	
	MO sem LS : 0,00 LS : 0,00 MO com LS : 0,00									
	Valor do BDI : N/D									
[444]	Composição	SINAPI	53810 TRATOR DE ESTEIRAS, POTÊNCIA 150 HP, PESO OPERACIONAL 16,7 T, COM RODA MOTRIZ ELEVADA E LÂMINA 3,18 M3 - MANUTENÇÃO. AF_06/2014							
	Tipo	Banco	Código	Descrição	Classe/Tipo	Unidade	Quantidade	Preço s/ BDI	Total	
	Insumo	SINAPI	53810	TRATOR DE ESTEIRAS, POTENCIA DE 150 HP, PESO OPERACIONAL DE 16,7 T, COM RODA MOTRIZ ELEVADA E LAMINA COM CONTATO DE 3,18M3	Equipamento	H	1	77,84	77,84	



GOVERNO DO ESTADO DE RONDÔNIA  
SECRETARIA DE ESTADO DE OBRAS E SERVIÇOS PÚBLICOS – SEOSP/RO  
TELEFONE: (69) 3212-8107  
AVENIDA FAQUAR – ESPLANADA DAS SENCRETARAS, BAIRRO: PEDRINHAS  
PORTO VELHO - RO - CEP: 76.801-470  
CNPJ: 37.621.806.0001 - 07



RESP.TÉCNICO - ATUALIZAÇÃO DO ORÇAMENTO  
Diego Expedito Martins de Oliveira - CREA 8154 D/RO  
Jayne Carlos Piovesan - CREA 8125 D/RO  
Josiane Beatriz Faustino - CREA 47100 D/MG  
João Roberto de Araújo Campos - CREA 9240 D/AC

DADOS CADASTRAIS

OBJETO: Conclusão da Obra Inacabada Anexo ao Centro Político Administrativo  
ENDEREÇO: Av. Farquar, s/n.", Palácio Rio Madeira, Bairro Pedrinhas, CEP: 76.801-470  
DATA BASE: fev/25

TABELAS REFERÊNCIAS  
SINAPI: RO 02/2025 (não desonerado)  
SBC: PVH 02/2025  
SICRO:RO: 10/2024  
ORSE:SE: 12/2024

	BDI GERAL: 22,88%
	BDI DIFERENCIADO: 15,28%

COMPOSIÇÕES DE CUSTOS UNITÁRIOS - PRINCIPAIS									
Tipo	Banco	Código	Descrição	Classe/Tipo	Unidade	Quantidade	Preço s/ BDI	Total	

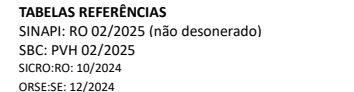
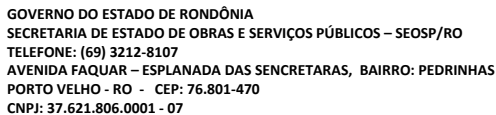
Insuno	SINAPI	7624	TRATOR DE ESTEIRAS, POTENCIA DE 150 HP, PESO OPERACIONAL DE 16,7 T, COM RODA MOTRIZ ELEVADA E LAMINA COM CONTATO DE 3,18M3	Equipamento	UN	0,0000556	1400000	77,84	
					MO sem LS :	0,00	LS :	0,00	MO com LS :
					Valor do BDI :	N/D			Valor com BDI :

[445]	Composição	SINAPI	5721	TRATOR DE ESTEIRAS, POTÊNCIA 150 HP, PESO OPERACIONAL 16,7 T, COM RODA MOTRIZ ELEVADA E LÂMINA 3,18 M3 - MATERIAIS NA OPERAÇÃO. AF_06/2014	CUSTOS HORÁRIOS DE MÁQUINAS E EQUIPAMENTOS	H	1	108,74	108,74
Tipo	Banco	Código	Descrição	Classe/Tipo	Unidade	Quantidade	Preço s/ BDI	Total	
Insuno	SINAPI	4221	OLEO DIESEL COMBUSTIVEL COMUM METROPOLITANO S-10 OU S-500	Material	L	15,67	6,94	108,74	
					MO sem LS :	0,00	LS :	0,00	MO com LS :
					Valor do BDI :	N/D			Valor com BDI :

[446]	Composição	SINAPI	96014	TRATOR DE PNEUS COM POTÊNCIA DE 122 CV, TRAÇÃO 4X4, COM VASSOURA MECÂNICA ACOPLADA - CHI DIURNO. AF_02/2017	CUSTOS HORÁRIOS DE MÁQUINAS E EQUIPAMENTOS	CHI	1	72,74	72,74
Tipo	Banco	Código	Descrição	Classe/Tipo	Unidade	Quantidade	Preço s/ BDI	Total	
Composição Auxiliar	SINAPI	96009	TRATOR DE PNEUS COM POTÊNCIA DE 122 CV, TRAÇÃO 4X4, COM VASSOURA MECÂNICA ACOPLADA - JUROS. AF_02/2017	EQUIPAMENTOS	H	1	7,83	7,83	
Composição Auxiliar	SINAPI	96008	TRATOR DE PNEUS COM POTÊNCIA DE 122 CV, TRAÇÃO 4X4, COM VASSOURA MECÂNICA ACOPLADA - DEPRECIÇÃO. AF_02/2017	EQUIPAMENTOS	H	1	29,22	29,22	
Composição Auxiliar	SINAPI	88324	TRATORISTA COM ENCARGOS COMPLEMENTARES	SEDI - SERVICOS DIVERSOS	H	1	35,69	35,69	
					MO sem LS :	13,37	LS :	15,87	MO com LS :
					Valor do BDI :	N/D			Valor com BDI :

[447]	Composição	SINAPI	96013	TRATOR DE PNEUS COM POTÊNCIA DE 122 CV, TRAÇÃO 4X4, COM VASSOURA MECÂNICA ACOPLADA - CHP DIURNO. AF_02/2017	CUSTOS HORÁRIOS DE MÁQUINAS E EQUIPAMENTOS	CHP	1	216,86	216,86
Tipo	Banco	Código	Descrição	Classe/Tipo	Unidade	Quantidade	Preço s/ BDI	Total	
Composição Auxiliar	SINAPI	96012	TRATOR DE PNEUS COM POTÊNCIA DE 122 CV, TRAÇÃO 4X4, COM VASSOURA MECÂNICA ACOPLADA - MATERIAIS NA OPERAÇÃO. AF_02/2017	EQUIPAMENTOS	H	1	112,15	112,15	
Composição Auxiliar	SINAPI	96011	TRATOR DE PNEUS COM POTÊNCIA DE 122 CV, TRAÇÃO 4X4, COM VASSOURA MECÂNICA ACOPLADA - MANUTENÇÃO. AF_02/2017	EQUIPAMENTOS	H	1	31,97	31,97	
Composição Auxiliar	SINAPI	96009	TRATOR DE PNEUS COM POTÊNCIA DE 122 CV, TRAÇÃO 4X4, COM VASSOURA MECÂNICA ACOPLADA - JUROS. AF_02/2017	EQUIPAMENTOS	H	1	7,83	7,83	
Composição Auxiliar	SINAPI	96008	TRATOR DE PNEUS COM POTÊNCIA DE 122 CV, TRAÇÃO 4X4, COM VASSOURA MECÂNICA ACOPLADA - DEPRECIÇÃO. AF_02/2017	EQUIPAMENTOS	H	1	29,22	29,22	
Composição Auxiliar	SINAPI	88324	TRATORISTA COM ENCARGOS COMPLEMENTARES	SEDI - SERVICOS DIVERSOS	H	1	35,69	35,69	
					MO sem LS :	13,37	LS :	15,87	MO com LS :
					Valor do BDI :	N/D			Valor com BDI :

[448]	Composição	SINAPI	96008	TRATOR DE PNEUS COM POTÊNCIA DE 122 CV, TRAÇÃO 4X4, COM VASSOURA MECÂNICA ACOPLADA - DEPRECIÇÃO. AF_02/2017	CUSTOS HORÁRIOS DE MÁQUINAS E EQUIPAMENTOS	H	1	29,22	29,22
Tipo	Banco	Código	Descrição	Classe/Tipo	Unidade	Quantidade	Preço s/ BDI	Total	
Insuno	SINAPI	36511	TRATOR DE PNEUS COM POTENCIA DE 122 CV, TRACAO 4 X 4, PESO COM LASTRO DE 4510 KG	Equipamento	UN	0,0000533	459285,95	24,47	
Insuno	SINAPI	13726	VASSOURA MECANICA REBOCAVEL COM ESCOVA CILINDRICA LARGURA UTIL DE VARRIMENTO = 2,44M	Equipamento	UN	0,0000533	89234,69	4,75	



**OBJETO:** Conclusão da Obra Inacabada Anexo ao Centro Político Administrativo  
**ENDEREÇO:** Av. Farquar, s/n.º, Palácio Rio Madeira, Bairro Pedrinhas, CEP: 76.801-470  
**DATA BASE:** fev/25

	BDI GERAL: 22,88%
	BDI DIFERENCIADO: 15,28%

MO sem LS :	0,00	LS :	0,00	MO com LS :	0,00
Valor do BDI: N/D			Valor com BDI: N/D		

MO sem LS :	0,00	LS :	0,00	MO com LS :	0,00
Valor do BDI : N/D			Valor com BDI : N/D		

MO sem LS :	0,00	LS :	0,00	MO com LS :	0,00
Valor do BDI : N/D			Valor com BDI : N/D		

MO sem LS :	0,00	LS :	0,00	MO com LS :	0,00
Valor do BDI :	N/D			Valor com BDI :	N/D

MO sem LS :	13,37	LS :	15,87	MO com LS :	29,24
Valor do BDI :	N/D			Valor com BDI :	N/D



GOVERNO DO ESTADO DE RONDÔNIA  
SECRETARIA DE ESTADO DE OBRAS E SERVIÇOS PÚBLICOS – SEOSP/RO  
TELEFONE: (69) 3212-8107  
AVENIDA FAQUAR – ESPLANADA DAS SENCRETARAS, BAIRRO: PEDRINHAS  
PORTO VELHO - RO - CEP: 76.801-470  
CNPJ: 37.621.806.0001 - 07



RESP.TÉCNICO - ATUALIZAÇÃO DO ORÇAMENTO  
Diego Expedito Martins de Oliveira - CREA 8154 D/RO  
Jayne Carlos Piovesan - CREA 8125 D/RO  
Josiane Beatriz Faustino - CREA 47100 D/MG  
João Roberto de Araújo Campos - CREA 9240 D/AC

DADOS CADASTRAIS

OBJETO: Conclusão da Obra Inacabada Anexo ao Centro Político Administrativo  
ENDEREÇO: Av. Farquar, s/n.", Palácio Rio Madeira, Bairro Pedrinhas, CEP: 76.801-470  
DATA BASE: fev/25

TABELAS REFERÊNCIAS  
SINAPI: RO 02/2025 (não desonerado)  
SBC: PVH 02/2025  
SICRO:RO: 10/2024  
ORSE:SE: 12/2024

	BDI GERAL: 22,88%
	BDI DIFERENCIADO: 15,28%

COMPOSIÇÕES DE CUSTOS UNITÁRIOS - PRINCIPAIS						CUSTOS HORÁRIOS DE MÁQUINAS E EQUIPAMENTOS				
[453]	Composição	SINAPI	96157 TRATOR DE PNEUS COM POTÊNCIA DE 85 CV, TRAÇÃO 4X4, COM VASSOURA MECÂNICA ACOPLADA - CHP DIURNO. AF_03/2017			CHP	1	167,42	167,42	
	Tipo	Banco	Código	Descrição		Classe/Tipo	Unidade	Quantidade	Preço s/ BDI	Total
	Composição Auxiliar	SINAPI		96053 TRATOR DE PNEUS COM POTÊNCIA DE 85 CV, TRAÇÃO 4X4, COM VASSOURA MECÂNICA ACOPLADA - DEPRECIAÇÃO. AF_03/2017		EQUIPAMENTOS	H	1	22,69	22,69
	Composição Auxiliar	SINAPI		88324 TRATORISTA COM ENCARGOS COMPLEMENTARES		SEDI - SERVICOS DIVERSOS	H	1	35,69	35,69
	Composição Auxiliar	SINAPI		96057 TRATOR DE PNEUS COM POTÊNCIA DE 85 CV, TRAÇÃO 4X4, COM VASSOURA MECÂNICA ACOPLADA - MATERIAIS NA OPERAÇÃO. AF_03/2017		EQUIPAMENTOS	H	1	78,14	78,14
	Composição Auxiliar	SINAPI		96056 TRATOR DE PNEUS COM POTÊNCIA DE 85 CV, TRAÇÃO 4X4, COM VASSOURA MECÂNICA ACOPLADA - MANUTENÇÃO. AF_03/2017		EQUIPAMENTOS	H	1	24,82	24,82
	Composição Auxiliar	SINAPI		96055 TRATOR DE PNEUS COM POTÊNCIA DE 85 CV, TRAÇÃO 4X4, COM VASSOURA MECÂNICA ACOPLADA - JUROS. AF_03/2017		EQUIPAMENTOS	H	1	6,08	6,08
	MO sem LS : Valor do BDI : N/D					13,37	LS :	15,87	MO com LS : Valor com BDI : N/D	29,24
[454]	Composição	SINAPI	96053 TRATOR DE PNEUS COM POTÊNCIA DE 85 CV, TRAÇÃO 4X4, COM VASSOURA MECÂNICA ACOPLADA - DEPRECIAÇÃO. AF_03/2017			H	1	22,69	22,69	
	Tipo	Banco	Código	Descrição		Classe/Tipo	Unidade	Quantidade	Preço s/ BDI	Total
	Insumo	SINAPI		13726 VASSOURA MECANICA REBOCAVEL COM ESCOVA CILINDRICA LARGURA UTIL DE VARRIMENTO = 2,44M		Equipamento	UN	0,0000533	89234,69	4,75
	Insumo	SINAPI		7640 TRATOR DE PNEUS COM POTENCIA DE 85 CV, TRACAO 4 X 4, PESO COM LASTRO DE 4675 KG		Equipamento	UN	0,0000533	336600	17,94
	MO sem LS : Valor do BDI : N/D					0,00	LS :	0,00	MO com LS : Valor com BDI : N/D	0,00
[455]	Composição	SINAPI	96055 TRATOR DE PNEUS COM POTÊNCIA DE 85 CV, TRAÇÃO 4X4, COM VASSOURA MECÂNICA ACOPLADA - JUROS. AF_03/2017			H	1	6,08	6,08	
	Tipo	Banco	Código	Descrição		Classe/Tipo	Unidade	Quantidade	Preço s/ BDI	Total
	Insumo	SINAPI		13726 VASSOURA MECANICA REBOCAVEL COM ESCOVA CILINDRICA LARGURA UTIL DE VARRIMENTO = 2,44M		Equipamento	UN	0,0000143	89234,69	1,27
	Insumo	SINAPI		7640 TRATOR DE PNEUS COM POTENCIA DE 85 CV, TRACAO 4 X 4, PESO COM LASTRO DE 4675 KG		Equipamento	UN	0,0000143	336600	4,81
	MO sem LS : Valor do BDI : N/D					0,00	LS :	0,00	MO com LS : Valor com BDI : N/D	0,00
[456]	Composição	SINAPI	96056 TRATOR DE PNEUS COM POTÊNCIA DE 85 CV, TRAÇÃO 4X4, COM VASSOURA MECÂNICA ACOPLADA - MANUTENÇÃO. AF_03/2017			H	1	24,82	24,82	
	Tipo	Banco	Código	Descrição		Classe/Tipo	Unidade	Quantidade	Preço s/ BDI	Total
	Insumo	SINAPI		13726 VASSOURA MECANICA REBOCAVEL COM ESCOVA CILINDRICA LARGURA UTIL DE VARRIMENTO = 2,44M		Equipamento	UN	0,0000583	89234,69	5,20
	Insumo	SINAPI		7640 TRATOR DE PNEUS COM POTENCIA DE 85 CV, TRACAO 4 X 4, PESO COM LASTRO DE 4675 KG		Equipamento	UN	0,0000583	336600	19,62
	MO sem LS : Valor do BDI : N/D					0,00	LS :	0,00	MO com LS : Valor com BDI : N/D	0,00
[457]	Composição	SINAPI	96057 TRATOR DE PNEUS COM POTÊNCIA DE 85 CV, TRAÇÃO 4X4, COM VASSOURA MECÂNICA ACOPLADA - MATERIAIS NA OPERAÇÃO. AF_03/2017			H	1	78,14	78,14	



GOVERNO DO ESTADO DE RONDÔNIA  
SECRETARIA DE ESTADO DE OBRAS E SERVIÇOS PÚBLICOS – SEOSP/RO  
TELEFONE: (69) 3212-8107  
AVENIDA FAQUAR – ESPLANADA DAS SENCRETARAS, BAIRRO: PEDRINHAS  
PORTO VELHO - RO - CEP: 76.801-470  
CNPJ: 37.621.806.0001 - 07



RESP.TÉCNICO - ATUALIZAÇÃO DO ORÇAMENTO  
Diego Expedito Martins de Oliveira - CREA 8154 D/RO  
Jayne Carlos Piovesan - CREA 8125 D/RO  
Josiane Beatriz Faustino - CREA 47100 D/MG  
João Roberto de Araújo Campos - CREA 9240 D/AC

DADOS CADASTRAIS

OBJETO: Conclusão da Obra Inacabada Anexo ao Centro Político Administrativo  
ENDEREÇO: Av. Farquar, s/n.", Palácio Rio Madeira, Bairro Pedrinhas, CEP: 76.801-470  
DATA BASE: fev/25

TABELAS REFERÊNCIAS  
SINAPI: RO 02/2025 (não desonerado)  
SBC: PVH 02/2025  
SICRO:RO: 10/2024  
ORSE:SE: 12/2024

	BDI GERAL: 22,88%
	BDI DIFERENCIADO: 15,28%

COMPOSIÇÕES DE CUSTOS UNITÁRIOS - PRINCIPAIS									
Tipo	Banco	Código	Descrição	Classe/Tipo	Unidade	Quantidade	Preço s/ BDI	Total	

Insuno	SINAPI	4221	OLEO DIESEL COMBUSTIVEL COMUM METROPOLITANO S-10 OU S-500	Material	L	11,26	6,94	78,14	
					MO sem LS :	0,00	LS :	0,00	MO com LS :
					Valor do BDI :	N/D			Valor com BDI :

[458]	Composição	SINAPI	89036	TRATOR DE PNEUS, POTÊNCIA 85 CV, TRAÇÃO 4X4, PESO COM LASTRO DE 4.675 KG - CHI DIURNO. AF_06/2014	CUSTOS HORÁRIOS DE MÁQUINAS E EQUIPAMENTOS	CHI	1	58,44	58,44
	Tipo	Banco	Código	Descrição	Classe/Tipo	Unidade	Quantidade	Preço s/ BDI	Total

Composição Auxiliar	SINAPI	88324	TRATORISTA COM ENCARGOS COMPLEMENTARES	SEDI - SERVICOS DIVERSOS	H	1	35,69	35,69	
Composição Auxiliar	SINAPI	89034	TRATOR DE PNEUS, POTÊNCIA 85 CV, TRAÇÃO 4X4, PESO COM LASTRO DE 4.675 KG - JUROS. AF_06/2014	EQUIPAMENTOS	H	1	4,81	4,81	
Composição Auxiliar	SINAPI	89033	TRATOR DE PNEUS, POTÊNCIA 85 CV, TRAÇÃO 4X4, PESO COM LASTRO DE 4.675 KG - DEPRECIAÇÃO. AF_06/2014	EQUIPAMENTOS	H	1	17,94	17,94	
					MO sem LS :	13,37	LS :	15,87	MO com LS :
					Valor do BDI :	N/D			Valor com BDI :

[459]	Composição	SINAPI	89035	TRATOR DE PNEUS, POTÊNCIA 85 CV, TRAÇÃO 4X4, PESO COM LASTRO DE 4.675 KG - CHP DIURNO. AF_06/2014	CUSTOS HORÁRIOS DE MÁQUINAS E EQUIPAMENTOS	CHP	1	156,2	156,20
	Tipo	Banco	Código	Descrição	Classe/Tipo	Unidade	Quantidade	Preço s/ BDI	Total

Composição Auxiliar	SINAPI	89034	TRATOR DE PNEUS, POTÊNCIA 85 CV, TRAÇÃO 4X4, PESO COM LASTRO DE 4.675 KG - JUROS. AF_06/2014	EQUIPAMENTOS	H	1	4,81	4,81	
Composição Auxiliar	SINAPI	89033	TRATOR DE PNEUS, POTÊNCIA 85 CV, TRAÇÃO 4X4, PESO COM LASTRO DE 4.675 KG - DEPRECIAÇÃO. AF_06/2014	EQUIPAMENTOS	H	1	17,94	17,94	
Composição Auxiliar	SINAPI	88324	TRATORISTA COM ENCARGOS COMPLEMENTARES	SEDI - SERVICOS DIVERSOS	H	1	35,69	35,69	
Composição Auxiliar	SINAPI	5715	TRATOR DE PNEUS, POTÊNCIA 85 CV, TRAÇÃO 4X4, PESO COM LASTRO DE 4.675 KG - MATERIAIS NA OPERAÇÃO. AF_06/2014	EQUIPAMENTOS	H	1	78,14	78,14	
Composição Auxiliar	SINAPI	5714	TRATOR DE PNEUS, POTÊNCIA 85 CV, TRAÇÃO 4X4, PESO COM LASTRO DE 4.675 KG - MANUTENÇÃO. AF_06/2014	EQUIPAMENTOS	H	1	19,62	19,62	
					MO sem LS :	13,37	LS :	15,87	MO com LS :
					Valor do BDI :	N/D			Valor com BDI :

[460]	Composição	SINAPI	89033	TRATOR DE PNEUS, POTÊNCIA 85 CV, TRAÇÃO 4X4, PESO COM LASTRO DE 4.675 KG - DEPRECIAÇÃO. AF_06/2014	CUSTOS HORÁRIOS DE MÁQUINAS E EQUIPAMENTOS	H	1	17,94	17,94
	Tipo	Banco	Código	Descrição	Classe/Tipo	Unidade	Quantidade	Preço s/ BDI	Total

Insuno	SINAPI	7640	TRATOR DE PNEUS COM POTENCIA DE 85 CV, TRACAO 4 X 4, PESO COM LASTRO DE 4675 KG	Equipamento	UN	0,0000533	336600	17,94	
					MO sem LS :	0,00	LS :	0,00	MO com LS :
					Valor do BDI :	N/D			Valor com BDI :

[461]	Composição	SINAPI	89034	TRATOR DE PNEUS, POTÊNCIA 85 CV, TRAÇÃO 4X4, PESO COM LASTRO DE 4.675 KG - JUROS. AF_06/2014	CUSTOS HORÁRIOS DE MÁQUINAS E EQUIPAMENTOS	H	1	4,81	4,81
	Tipo	Banco	Código	Descrição	Classe/Tipo	Unidade	Quantidade	Preço s/ BDI	Total

Insuno	SINAPI	7640	TRATOR DE PNEUS COM POTENCIA DE 85 CV, TRACAO 4 X 4, PESO COM LASTRO DE 4675 KG	Equipamento	UN	0,0000143	336600	4,81	
--------	--------	------	---	-------------	----	-----------	--------	------	--



GOVERNO DO ESTADO DE RONDÔNIA  
SECRETARIA DE ESTADO DE OBRAS E SERVIÇOS PÚBLICOS – SEOSP/RO  
TELEFONE: (69) 3212-8107  
AVENIDA FAQUAR – ESPLANADA DAS SENCRETARAS, BAIRRO: PEDRINHAS  
PORTO VELHO - RO - CEP: 76.801-470  
CNPJ: 37.621.806.0001 - 07



RESP.TÉCNICO - ATUALIZAÇÃO DO ORÇAMENTO  
Diego Expedito Martins de Oliveira - CREA 8154 D/RO  
Jayne Carlos Piovesan - CREA 8125 D/RO  
Josiane Beatriz Faustino - CREA 47100 D/MG  
João Roberto de Araújo Campos - CREA 9240 D/AC

DADOS CADASTRAIS

OBJETO: Conclusão da Obra Inacabada Anexo ao Centro Político Administrativo  
ENDEREÇO: Av. Farquar, s/n.", Palácio Rio Madeira, Bairro Pedrinhas, CEP: 76.801-470  
DATA BASE: fev/25

TABELAS REFERÊNCIAS  
SINAPI: RO 02/2025 (não desonerado)  
SBC: PVH 02/2025  
SICRO:RO: 10/2024  
ORSE:SE: 12/2024

	BDI GERAL: 22,88%
	BDI DIFERENCIADO: 15,28%

COMPOSIÇÕES DE CUSTOS UNITÁRIOS - PRINCIPAIS									
				MO sem LS :	0,00	LS :	0,00	MO com LS :	0,00
				Valor do BDI :	N/D	Valor com BDI : N/D			

[462]	Composição	SINAPI	5714	TRATOR DE PNEUS, POTÊNCIA 85 CV, TRAÇÃO 4X4, PESO COM LASTRO DE 4.675 KG - MANUTENÇÃO. AF_06/2014	CUSTOS HORÁRIOS DE MÁQUINAS E EQUIPAMENTOS	H	1	19,62	19,62
	Tipo	Banco	Código	Descrição	Classe/Tipo	Unidade	Quantidade	Preço s/ BDI	Total
	Insumo	SINAPI	7640	TRATOR DE PNEUS COM POTENCIA DE 85 CV, TRACAO 4 X 4, PESO COM LASTRO DE 4675 KG	Equipamento	UN	0,0000583	336600	19,62
				MO sem LS :	0,00	LS :	0,00	MO com LS :	0,00
				Valor do BDI :	N/D	Valor com BDI : N/D			

[463]	Composição	SINAPI	5715	TRATOR DE PNEUS, POTÊNCIA 85 CV, TRAÇÃO 4X4, PESO COM LASTRO DE 4.675 KG - MATERIAIS NA OPERAÇÃO. AF_06/2014	CUSTOS HORÁRIOS DE MÁQUINAS E EQUIPAMENTOS	H	1	78,14	78,14
	Tipo	Banco	Código	Descrição	Classe/Tipo	Unidade	Quantidade	Preço s/ BDI	Total
	Insumo	SINAPI	4221	OLEO DIESEL COMBUSTIVEL COMUM METROPOLITANO S-10 OU S-500	Material	L	11,26	6,94	78,14
				MO sem LS :	0,00	LS :	0,00	MO com LS :	0,00
				Valor do BDI :	N/D	Valor com BDI : N/D			

[464]	Composição	SINAPI	88324	TRATORISTA COM ENCARGOS COMPLEMENTARES	SERVICOS DIVERSOS	H	1	35,69	35,69
	Tipo	Banco	Código	Descrição	Classe/Tipo	Unidade	Quantidade	Preço s/ BDI	Total
	Insumo	SINAPI	43464	FERRAMENTAS - FAMILIA OPERADOR ESCAVADEIRA - HORISTA (ENCARGOS COMPLEMENTARES - COLETADO CAIXA)	Material	H	1	0,01	0,01
	Insumo	SINAPI	4230	OPERADOR DE MAQUINAS E TRATORES DIVERSOS - TERRAPLANAGEM (HORISTA)	Mão de Obra	H	1	28,91	28,91
	Insumo	SINAPI	37373	SEGURO - HORISTA (COLETADO CAIXA - ENCARGOS COMPLEMENTARES)	Material	H	1	0,08	0,08
	Insumo	SINAPI	37372	EXAMES - HORISTA (COLETADO CAIXA - ENCARGOS COMPLEMENTARES)	Material	H	1	1,43	1,43
	Composição Auxiliar	SINAPI	95386	CURSO DE CAPACITAÇÃO PARA TRATORISTA (ENCARGOS COMPLEMENTARES) - HORISTA	SEDI - SERVICOS DIVERSOS	H	1	0,33	0,33
	Insumo	SINAPI	37371	TRANSPORTE - HORISTA (COLETADO CAIXA - ENCARGOS COMPLEMENTARES)	Material	H	1	0,6	0,60
	Insumo	SINAPI	43488	EPI - FAMILIA OPERADOR ESCAVADEIRA - HORISTA (ENCARGOS COMPLEMENTARES - COLETADO CAIXA)	Material	H	1	0,89	0,89
	Insumo	SINAPI	37370	ALIMENTACAO - HORISTA (COLETADO CAIXA - ENCARGOS COMPLEMENTARES)	Material	H	1	3,44	3,44
				MO sem LS :	13,37	LS :	15,87	MO com LS :	29,24
				Valor do BDI :	N/D	Valor com BDI : N/D			

[465]	Composição	SINAPI	92843	TUBO DE CONCRETO PARA REDES COLETORAS DE ESGOTO SANITÁRIO, DIÂMETRO DE 800 MM, JUNTA ELÁSTICA, INSTALADO EM LOCAL COM BAIXO NÍVEL DE INTERFERÊNCIAS - FORNECIMENTO E ASSENTAMENTO. AF_03/2024	ASSENTAMENTO DE TUBOS E PECAS	M	1	608,91	608,91
	Tipo	Banco	Código	Descrição	Classe/Tipo	Unidade	Quantidade	Preço s/ BDI	Total
	Composição Auxiliar	SINAPI	88246	ASSENTADOR DE TUBOS COM ENCARGOS COMPLEMENTARES	SEDI - SERVICOS DIVERSOS	H	0,2241	19,35	4,33
	Composição Auxiliar	SINAPI	5632	ESCAVADEIRA HIDRÁULICA SOBRE ESTEIRAS, CAÇAMBA 0,80 M3, PESO OPERACIONAL 17 T, POTENCIA BRUTA 111 HP - CHI DIURNO. AF_06/2014	EQUIPAMENTOS	CHI	0,0973	101,31	9,85
	Composição Auxiliar	SINAPI	5631	ESCAVADEIRA HIDRÁULICA SOBRE ESTEIRAS, CAÇAMBA 0,80 M3, PESO OPERACIONAL 17 T, POTENCIA BRUTA 111 HP - CHP DIURNO. AF_06/2014	EQUIPAMENTOS	CHP	0,0501	244,65	12,25
	Insumo	SINAPI	40345	ANEL DE VEDACAO/JUNTA ELASTICA, H = *19* MM, PARA TUBO DE CONCRETO, DN 800 MM	Material	UN	0,4	73,01	29,20
	Composição Auxiliar	SINAPI	88316	SERVENTE COM ENCARGOS COMPLEMENTARES	SEDI - SERVICOS DIVERSOS	H	0,4482	25,95	11,63
	Insumo	SINAPI	7773	TUBO DE CONCRETO ARMADO PARA ESGOTO SANITARIO, CLASSE EA-2, COM ENCAIXE PONTA E BOLSA, COM JUNTA ELASTICA, DIAMETRO NOMINAL DE 800 MM	Material	M	1,03	525,88	541,65
				MO sem LS :	6,80	LS :	8,08	MO com LS :	14,88
				Valor do BDI :	N/D	Valor com BDI : N/D			



GOVERNO DO ESTADO DE RONDÔNIA  
SECRETARIA DE ESTADO DE OBRAS E SERVIÇOS PÚBLICOS – SEOSP/RO  
TELEFONE: (69) 3212-8107  
AVENIDA FAQUAR – ESPLANADA DAS SENCRETARAS, BAIRRO: PEDRINHAS  
PORTO VELHO - RO - CEP: 76.801-470  
CNPJ: 37.621.806.0001 - 07



RESP.TÉCNICO - ATUALIZAÇÃO DO ORÇAMENTO  
Diego Expedito Martins de Oliveira - CREA 8154 D/RO  
Jayne Carlos Piovesan - CREA 8125 D/RO  
Josiane Beatriz Faustino - CREA 47100 D/MG  
João Roberto de Araújo Campos - CREA 9240 D/AC

DADOS CADASTRAIS

OBJETO: Conclusão da Obra Inacabada Anexo ao Centro Político Administrativo  
ENDEREÇO: Av. Farquar, s/n.", Palácio Rio Madeira, Bairro Pedrinhas, CEP: 76.801-470  
DATA BASE: fev/25

TABELAS REFERÊNCIAS  
SINAPI: RO 02/2025 (não desonerado)  
SBC: PVH 02/2025  
SICRO:RO: 10/2024  
ORSE:SE: 12/2024

	BDI GERAL: 22,88%
	BDI DIFERENCIADO: 15,28%

COMPOSIÇÕES DE CUSTOS UNITÁRIOS - PRINCIPAIS

[466]	Composição	SINAPI			TUBO PVC, SERIE NORMAL, ESGOTO PREDIAL, DN 100 MM, FORNECIDO E INSTALADO EM RAMAL DE DESCARGA OU RAMAL DE ESGOTO SANITÁRIO.	99714 AF_08/2022	INSTALACOES HIDRO SANITARIAS					M	1	42,02	42,02
		Banco	Código	Descrição			Classe/Tipo	Unidade	Quantidade	Preço s/ BDI	Total				
	Composição Auxiliar	SINAPI	88267	ENCANADOR OU BOMBEIRO HIDRÁULICO COM ENCARGOS COMPLEMENTARES			SEDI - SERVICOS DIVERSOS	H	0,4444	29,51	13,11				
	Composição Auxiliar	SINAPI	88248	AUXILIAR DE ENCANADOR OU BOMBEIRO HIDRÁULICO COM ENCARGOS COMPLEMENTARES			SEDI - SERVICOS DIVERSOS	H	0,4444	27,11	12,04				
	Insumo	SINAPI	38383	LIXA D'AGUA EM FOLHA, GRAO 100			Material	UN	0,0247	2,63	0,06				
	Insumo	SINAPI	9836	TUBO PVC SERIE NORMAL, DN 100 MM, PARA ESGOTO PREDIAL (NBR 5688)			Material	M	1,0549	15,94	16,81				
							MO sem LS :	8,66	LS :	10,29	MO com LS :			18,95	
							Valor do BDI :	N/D			Valor com BDI :			N/D	
[467]	Composição	SINAPI			TUBO PVC, SERIE NORMAL, ESGOTO PREDIAL, DN 40 MM, FORNECIDO E INSTALADO EM RAMAL DE DESCARGA OU RAMAL DE ESGOTO SANITÁRIO.	99711 AF_08/2022	INSTALACOES HIDRO SANITARIAS					M	1	23,96	23,96
		Banco	Código	Descrição			Classe/Tipo	Unidade	Quantidade	Preço s/ BDI	Total				
	Composição Auxiliar	SINAPI	88248	AUXILIAR DE ENCANADOR OU BOMBEIRO HIDRÁULICO COM ENCARGOS COMPLEMENTARES			SEDI - SERVICOS DIVERSOS	H	0,293	27,11	7,94				
	Insumo	SINAPI	38383	LIXA D'AGUA EM FOLHA, GRAO 100			Material	UN	0,0163	2,63	0,04				
	Insumo	SINAPI	9835	TUBO PVC SERIE NORMAL, DN 40 MM, PARA ESGOTO PREDIAL (NBR 5688)			Material	M	1,0549	6,96	7,34				
	Composição Auxiliar	SINAPI	88267	ENCANADOR OU BOMBEIRO HIDRÁULICO COM ENCARGOS COMPLEMENTARES			SEDI - SERVICOS DIVERSOS	H	0,293	29,51	8,64				
							MO sem LS :	5,71	LS :	6,78	MO com LS :			12,49	
							Valor do BDI :	N/D			Valor com BDI :			N/D	
[468]	Composição	SINAPI			TUBO PVC, SERIE NORMAL, ESGOTO PREDIAL, DN 50 MM, FORNECIDO E INSTALADO EM RAMAL DE DESCARGA OU RAMAL DE ESGOTO SANITÁRIO.	99712 AF_08/2022	INSTALACOES HIDRO SANITARIAS					M	1	30,18	30,18
		Banco	Código	Descrição			Classe/Tipo	Unidade	Quantidade	Preço s/ BDI	Total				
	Insumo	SINAPI	9838	TUBO PVC SERIE NORMAL, DN 50 MM, PARA ESGOTO PREDIAL (NBR 5688)			Material	M	1,0549	11,5	12,13				
	Composição Auxiliar	SINAPI	88267	ENCANADOR OU BOMBEIRO HIDRÁULICO COM ENCARGOS COMPLEMENTARES			SEDI - SERVICOS DIVERSOS	H	0,3182	29,51	9,39				
	Composição Auxiliar	SINAPI	88248	AUXILIAR DE ENCANADOR OU BOMBEIRO HIDRÁULICO COM ENCARGOS COMPLEMENTARES			SEDI - SERVICOS DIVERSOS	H	0,3182	27,11	8,62				
	Insumo	SINAPI	38383	LIXA D'AGUA EM FOLHA, GRAO 100			Material	UN	0,0177	2,63	0,04				
							MO sem LS :	6,20	LS :	7,36	MO com LS :			13,56	
							Valor do BDI :	N/D			Valor com BDI :			N/D	
[469]	Composição	SINAPI			TUBO PVC, SERIE NORMAL, ESGOTO PREDIAL, DN 75 MM, FORNECIDO E INSTALADO EM PRUMADA DE ESGOTO SANITÁRIO OU VENTILAÇÃO.	99799 AF_08/2022	INSTALACOES HIDRO SANITARIAS					M	1	24,55	24,55
		Banco	Código	Descrição			Classe/Tipo	Unidade	Quantidade	Preço s/ BDI	Total				
	Composição Auxiliar	SINAPI	88248	AUXILIAR DE ENCANADOR OU BOMBEIRO HIDRÁULICO COM ENCARGOS COMPLEMENTARES			SEDI - SERVICOS DIVERSOS	H	0,1524	27,11	4,13				
	Insumo	SINAPI	38383	LIXA D'AGUA EM FOLHA, GRAO 100			Material	UN	0,0085	2,63	0,02				
	Insumo	SINAPI	9837	TUBO PVC SERIE NORMAL, DN 75 MM, PARA ESGOTO PREDIAL (NBR 5688)			Material	M	1,0549	15,09	15,91				
	Composição Auxiliar	SINAPI	88267	ENCANADOR OU BOMBEIRO HIDRÁULICO COM ENCARGOS COMPLEMENTARES			SEDI - SERVICOS DIVERSOS	H	0,1524	29,51	4,49				
							MO sem LS :	2,97	LS :	3,52	MO com LS :			6,49	
							Valor do BDI :	N/D			Valor com BDI :			N/D	
[470]	Composição	SINAPI			TUBO, PVC, SOLDÁVEL, DE 25MM, INSTALADO EM DRENO DE AR-CONDICIONADO - FORNECIMENTO E INSTALAÇÃO. AF_08/2022	89865	INSTALACOES HIDRO SANITARIAS					M	1	19,25	19,25
		Banco	Código	Descrição			Classe/Tipo	Unidade	Quantidade	Preço s/ BDI	Total				





GOVERNO DO ESTADO DE RONDÔNIA  
SECRETARIA DE ESTADO DE OBRAS E SERVIÇOS PÚBLICOS – SEOSP/RO  
TELEFONE: (69) 3212-8107  
AVENIDA FAQUAR – ESPLANADA DAS SENCRETARAS, BAIRRO: PEDRINHAS  
PORTO VELHO - RO - CEP: 76.801-470  
CNPJ: 37.621.806.0001 - 07



RESP.TÉCNICO - ATUALIZAÇÃO DO ORÇAMENTO  
Diego Expedito Martins de Oliveira - CREA 8154 D/RO  
Jayne Carlos Piovesan - CREA 8125 D/RO  
Josiane Beatriz Faustino - CREA 47100 D/MG  
João Roberto de Araújo Campos - CREA 9240 D/AC

DADOS CADASTRAIS

OBJETO: Conclusão da Obra Inacabada Anexo ao Centro Político Administrativo  
ENDEREÇO: Av. Farquar, s/n.", Palácio Rio Madeira, Bairro Pedrinhas, CEP: 76.801-470  
DATA BASE: fev/25

TABELAS REFERÊNCIAS  
SINAPI: RO 02/2025 (não desonerado)  
SBC: PVH 02/2025  
SICRO:RO: 10/2024  
ORSE:SE: 12/2024

	BDI GERAL: 22,88%
	BDI DIFERENCIADO: 15,28%

COMPOSIÇÕES DE CUSTOS UNITÁRIOS - PRINCIPAIS									
Tipo	Banco	Código	Descrição	Classe/Tipo	Unidade	Quantidade	Preço s/ BDI	Total	
Insumo	SINAPI	9868	TUBO PVC, SOLDAVEL, DE 25 MM, AGUA FRIA (NBR-5648)	Material	M	1,0549	4,54	4,78	
Composição Auxiliar	SINAPI	88267	ENCANADOR OU BOMBEIRO HIDRÁULICO COM ENCARGOS COMPLEMENTARES	SEDI - SERVICOS DIVERSOS	H	0,2552	29,51	7,53	
Composição Auxiliar	SINAPI	88248	AUXILIAR DE ENCANADOR OU BOMBEIRO HIDRÁULICO COM ENCARGOS COMPLEMENTARES	SEDI - SERVICOS DIVERSOS	H	0,2552	27,11	6,91	
Insumo	SINAPI	38383	LIXA D'AGUA EM FOLHA, GRAO 100	Material	UN	0,0142	2,63	0,03	
					MO sem LS :	4,97	LS :	5,90	MO com LS :
					Valor do BDI :	N/D			Valor com BDI :

[471]	Composição	SINAPI	89356	TUBO, PVC, SOLDÁVEL, DE 25MM, INSTALADO EM RAMAL OU SUB-RAMAL DE ÁGUA - FORNECIMENTO E INSTALAÇÃO. AF_06/2022	INSTALACOES HIDRO SANITARIAS	M	1	26,5	26,50
	Tipo	Banco	Código	Descrição	Classe/Tipo	Unidade	Quantidade	Preço s/ BDI	Total
	Composição Auxiliar	SINAPI	88267	ENCANADOR OU BOMBEIRO HIDRÁULICO COM ENCARGOS COMPLEMENTARES	SEDI - SERVICOS DIVERSOS	H	0,38	29,51	11,21
	Composição Auxiliar	SINAPI	88248	AUXILIAR DE ENCANADOR OU BOMBEIRO HIDRÁULICO COM ENCARGOS COMPLEMENTARES	SEDI - SERVICOS DIVERSOS	H	0,38	27,11	10,30
	Insumo	SINAPI	38383	LIXA D'AGUA EM FOLHA, GRAO 100	Material	UN	0,0886	2,63	0,23
	Insumo	SINAPI	9868	TUBO PVC, SOLDAVEL, DE 25 MM, AGUA FRIA (NBR-5648)	Material	M	1,0493	4,54	4,76
					MO sem LS :	7,41	LS :	8,79	MO com LS :
					Valor do BDI :	N/D			Valor com BDI :

[472]	Composição	SINAPI	89357	TUBO, PVC, SOLDÁVEL, DE 32MM, INSTALADO EM RAMAL OU SUB-RAMAL DE ÁGUA - FORNECIMENTO E INSTALAÇÃO. AF_06/2022	INSTALACOES HIDRO SANITARIAS	M	1	36,19	36,19
	Tipo	Banco	Código	Descrição	Classe/Tipo	Unidade	Quantidade	Preço s/ BDI	Total
	Composição Auxiliar	SINAPI	88248	AUXILIAR DE ENCANADOR OU BOMBEIRO HIDRÁULICO COM ENCARGOS COMPLEMENTARES	SEDI - SERVICOS DIVERSOS	H	0,453	27,11	12,28
	Insumo	SINAPI	38383	LIXA D'AGUA EM FOLHA, GRAO 100	Material	UN	0,1056	2,63	0,27
	Insumo	SINAPI	9869	TUBO PVC, SOLDAVEL, DE 32 MM, AGUA FRIA (NBR-5648)	Material	M	1,0493	9,8	10,28
	Composição Auxiliar	SINAPI	88267	ENCANADOR OU BOMBEIRO HIDRÁULICO COM ENCARGOS COMPLEMENTARES	SEDI - SERVICOS DIVERSOS	H	0,453	29,51	13,36
					MO sem LS :	8,83	LS :	10,48	MO com LS :
					Valor do BDI :	N/D			Valor com BDI :

[473]	Composição	SINAPI	103978	TUBO, PVC, SOLDÁVEL, DE 40MM, INSTALADO EM RAMAL DE DISTRIBUIÇÃO DE ÁGUA - FORNECIMENTO E INSTALAÇÃO. AF_06/2022	INSTALACOES HIDRO SANITARIAS	M	1	28,87	28,87
	Tipo	Banco	Código	Descrição	Classe/Tipo	Unidade	Quantidade	Preço s/ BDI	Total
	Composição Auxiliar	SINAPI	88267	ENCANADOR OU BOMBEIRO HIDRÁULICO COM ENCARGOS COMPLEMENTARES	SEDI - SERVICOS DIVERSOS	H	0,224	29,51	6,61
	Composição Auxiliar	SINAPI	88248	AUXILIAR DE ENCANADOR OU BOMBEIRO HIDRÁULICO COM ENCARGOS COMPLEMENTARES	SEDI - SERVICOS DIVERSOS	H	0,224	27,11	6,07
	Insumo	SINAPI	38383	LIXA D'AGUA EM FOLHA, GRAO 100	Material	UN	0,0261	2,63	0,06
	Insumo	SINAPI	9874	TUBO PVC, SOLDAVEL, DE 40 MM, AGUA FRIA (NBR-5648)	Material	M	1,0493	15,38	16,13
					MO sem LS :	4,36	LS :	5,18	MO com LS :
					Valor do BDI :	N/D			Valor com BDI :

[474]	Composição	SINAPI	86877	VÁLVULA EM METAL CROMADO 1.1/2" X 1.1/2" PARA TANQUE OU LAVATÓRIO, COM OU SEM LADRÃO - FORNECIMENTO E INSTALAÇÃO. AF_01/2020	INSTALACOES HIDRO SANITARIAS	UN	1	69,77	69,77
	Tipo	Banco	Código	Descrição	Classe/Tipo	Unidade	Quantidade	Preço s/ BDI	Total
	Insumo	SINAPI	37588	VALVULA DE ESCOAMENTO PARA TANQUE, EM METAL CROMADO, 1.1/2 ", SEM LADRAO, COM TAMPAO PLASTICO	Material	UN	1	63,07	63,07



GOVERNO DO ESTADO DE RONDÔNIA  
SECRETARIA DE ESTADO DE OBRAS E SERVIÇOS PÚBLICOS – SEOSP/RO  
TELEFONE: (69) 3212-8107  
AVENIDA FAQUAR – ESPLANADA DAS SENCRETARAS, BAIRRO: PEDRINHAS  
PORTO VELHO - RO - CEP: 76.801-470  
CNPJ: 37.621.806.0001 - 07



RESP.TÉCNICO - ATUALIZAÇÃO DO ORÇAMENTO  
Diego Expedito Martins de Oliveira - CREA 8154 D/RO  
Jayne Carlos Piovesan - CREA 8125 D/RO  
Josiane Beatriz Faustino - CREA 47100 D/MG  
João Roberto de Araújo Campos - CREA 9240 D/AC

DADOS CADASTRAIS

OBJETO: Conclusão da Obra Inacabada Anexo ao Centro Político Administrativo  
ENDEREÇO: Av. Farquar, s/n.", Palácio Rio Madeira, Bairro Pedrinhas, CEP: 76.801-470  
DATA BASE: fev/25

TABELAS REFERÊNCIAS  
SINAPI: RO 02/2025 (não desonerado)  
SBC: PVH 02/2025  
SICRO:RO: 10/2024  
ORSE:SE: 12/2024

	BDI GERAL: 22,88%
	BDI DIFERENCIADO: 15,28%

COMPOSIÇÕES DE CUSTOS UNITÁRIOS - PRINCIPAIS									
Insumo	SINAPI	3146	FITA VEDA ROSCA EM ROLOS DE 18 MM X 10 M (L X C)	Material	UN	0,048	3,2	0,15	
Composição Auxiliar	SINAPI	88316	SERVENTE COM ENCARGOS COMPLEMENTARES	SEDI - SERVICOS DIVERSOS	H	0,0548	25,95	1,42	
Composição Auxiliar	SINAPI	88267	ENCANADOR OU BOMBEIRO HIDRÁULICO COM ENCARGOS COMPLEMENTARES	SEDI - SERVICOS DIVERSOS	H	0,174	29,51	5,13	

MO sem LS : 2,24 LS : 2,67 MO com LS : 4,91  
Valor do BDI : N/D Valor com BDI : N/D

[475]	Composição	SINAPI	86878	VÁLVULA EM METAL CROMADO TIPO AMERICANA 3.1/2" X 1.1/2" PARA PIA - FORNECIMENTO E INSTALAÇÃO. AF_01/2020	INSTALACOES HIDRO SANITARIAS	UN	1	75,17	75,17
	Tipo	Banco	Código	Descrição	Classe/Tipo	Unidade	Quantidade	Preço s/ BDI	Total
	Composição Auxiliar	SINAPI	88267	ENCANADOR OU BOMBEIRO HIDRÁULICO COM ENCARGOS COMPLEMENTARES	SEDI - SERVICOS DIVERSOS	H	0,174	29,51	5,13
	Insumo	SINAPI	6157	VALVULA EM METAL CROMADO PARA PIA AMERICANA 3.1/2 X 1.1/2"	Material	UN	1	68,47	68,47
	Insumo	SINAPI	3146	FITA VEDA ROSCA EM ROLOS DE 18 MM X 10 M (L X C)	Material	UN	0,048	3,2	0,15
	Composição Auxiliar	SINAPI	88316	SERVENTE COM ENCARGOS COMPLEMENTARES	SEDI - SERVICOS DIVERSOS	H	0,0548	25,95	1,42
					MO sem LS :	2,24	LS :	2,67	MO com LS :
					Valor do BDI :	N/D			Valor com BDI : N/D

[476]	Composição	SINAPI	86879	VÁLVULA EM PLÁSTICO 1" PARA PIA, TANQUE OU LAVATÓRIO, COM OU SEM LADRÃO - FORNECIMENTO E INSTALAÇÃO. AF_01/2020	INSTALACOES HIDRO SANITARIAS	UN	1	10,37	10,37
	Tipo	Banco	Código	Descrição	Classe/Tipo	Unidade	Quantidade	Preço s/ BDI	Total
	Insumo	SINAPI	6153	VALVULA EM PLASTICO BRANCO PARA TANQUE OU LAVATORIO 1 ", SEM UNHO E SEM LADRAO	Material	UN	1	5,64	5,64
	Insumo	SINAPI	3146	FITA VEDA ROSCA EM ROLOS DE 18 MM X 10 M (L X C)	Material	UN	0,0332	3,2	0,10
	Composição Auxiliar	SINAPI	88316	SERVENTE COM ENCARGOS COMPLEMENTARES	SEDI - SERVICOS DIVERSOS	H	0,0388	25,95	1,00
	Composição Auxiliar	SINAPI	88267	ENCANADOR OU BOMBEIRO HIDRÁULICO COM ENCARGOS COMPLEMENTARES	SEDI - SERVICOS DIVERSOS	H	0,1232	29,51	3,63
					MO sem LS :	1,59	LS :	1,89	MO com LS :
					Valor do BDI :	N/D			Valor com BDI : N/D

[477]	Composição	SINAPI	86880	VÁLVULA EM PLÁSTICO CROMADO TIPO AMERICANA 3.1/2" X 1.1/2" SEM ADAPTADOR PARA PIA - FORNECIMENTO E INSTALAÇÃO. AF_01/2020	INSTALACOES HIDRO SANITARIAS	UN	1	27,85	27,85
	Tipo	Banco	Código	Descrição	Classe/Tipo	Unidade	Quantidade	Preço s/ BDI	Total
	Insumo	SINAPI	3146	FITA VEDA ROSCA EM ROLOS DE 18 MM X 10 M (L X C)	Material	UN	0,048	3,2	0,15
	Composição Auxiliar	SINAPI	88316	SERVENTE COM ENCARGOS COMPLEMENTARES	SEDI - SERVICOS DIVERSOS	H	0,0388	25,95	1,00
	Composição Auxiliar	SINAPI	88267	ENCANADOR OU BOMBEIRO HIDRÁULICO COM ENCARGOS COMPLEMENTARES	SEDI - SERVICOS DIVERSOS	H	0,1232	29,51	3,63
	Insumo	SINAPI	6155	VALVULA EM PLASTICO CROMADO TIPO AMERICANA PARA PIA DE COZINHA 3.1/2" X 1.1/2 ", SEM ADAPTADOR	Material	UN	1	23,07	23,07
					MO sem LS :	1,59	LS :	1,89	MO com LS :
					Valor do BDI :	N/D			Valor com BDI : N/D

[478]	Composição	SINAPI	86888	VASO SANITÁRIO SIFONADO COM CAIXA ACOPLADA LOUÇA BRANCA - FORNECIMENTO E INSTALAÇÃO. AF_01/2020	INSTALACOES HIDRO SANITARIAS	UN	1	554,7	554,70
	Tipo	Banco	Código	Descrição	Classe/Tipo	Unidade	Quantidade	Preço s/ BDI	Total
	Composição Auxiliar	SINAPI	88267	ENCANADOR OU BOMBEIRO HIDRÁULICO COM ENCARGOS COMPLEMENTARES	SEDI - SERVICOS DIVERSOS	H	0,7791	29,51	22,99
	Insumo	SINAPI	37329	REJUNTE EPOXI, QUALQUER COR	Material	KG	0,0881	111,3	9,80
	Insumo	SINAPI	10422	BACIA SANITARIA (VASO) COM CAIXA ACOPLADA, SIFAO APARENTE, DE LOUCA BRANCA (SEM ASSENTO)	Material	UN	1	441,88	441,88
	Insumo	SINAPI	6138	ANEL DE VEDACAO, PVC FLEXIVEL, 100 MM, PARA SAIDA DE BACIA / VASO SANITARIO	Material	UN	1	11,52	11,52
	Composição Auxiliar	SINAPI	88316	SERVENTE COM ENCARGOS COMPLEMENTARES	SEDI - SERVICOS DIVERSOS	H	0,4384	25,95	11,27

COMPOSIÇÕES DE CUSTOS UNITÁRIOS - PRINCIPAIS											
	Insumo	SINAPI	4384 PARAFUSO NIQUELADO COM ACABAMENTO CROMADO PARA FIXAR PEÇA SANITARIA, INCLUI PORCA CEGA, ARRUELA E BUCHA DE NYLON TAMANHO S-10				Material	UN	2	28,57	57,14
								MO sem LS : 11,71	LS : 13,90	MO com LS : 25,61	
								Valor do BDI : N/D		Valor com BDI : N/D	
[479]	Composição	SINAPI	86931 VASO SANITÁRIO SIFONADO COM CAIXA ACOPLADA LOUÇA BRANCA, INCLUSO ENGATE FLEXÍVEL EM PLÁSTICO BRANCO, 1/2" X 40CM - FORNECIMENTO E INSTALAÇÃO. AF_01/2020				INSTALACOES HIDRO SANITARIAS	UN	1	567,81	567,81
	Tipo	Banco	Código	Descrição			Classe/Tipo	Unidade	Quantidade	Preço s/ BDI	Total
	Composição Auxiliar	SINAPI	86888	VASO SANITÁRIO SIFONADO COM CAIXA ACOPLADA LOUÇA BRANCA - FORNECIMENTO E INSTALAÇÃO. AF_01/2020			INHI - INSTALACOES HIDRO SANITARIAS	UN	1	554,7	554,70
	Composição Auxiliar	SINAPI	86885	ENGATE FLEXÍVEL EM PLÁSTICO BRANCO, 1/2" X 40CM - FORNECIMENTO E INSTALAÇÃO. AF_01/2020			INHI - INSTALACOES HIDRO SANITARIAS	UN	1	13,11	13,11
								MO sem LS : 13,68	LS : 16,25	MO com LS : 29,93	
								Valor do BDI : N/D		Valor com BDI : N/D	
[480]	Composição	SINAPI	95469 VASO SANITARIO SIFONADO CONVENCIONAL COM LOUÇA BRANCA - FORNECIMENTO E INSTALAÇÃO. AF_01/2020				INSTALACOES HIDRO SANITARIAS	UN	1	338,58	338,58
	Tipo	Banco	Código	Descrição			Classe/Tipo	Unidade	Quantidade	Preço s/ BDI	Total
	Insumo	SINAPI	10420	BACIA SANITARIA (VASO) CONVENCIONAL, DE LOUCA BRANCA, SIFAO APARENTE, SAIDA VERTICAL (SEM ASSENTO)			Material	UN	1	236,4	236,40
	Insumo	SINAPI	6138	ANEL DE VEDACAO, PVC FLEXIVEL, 100 MM, PARA SAIDA DE BACIA / VASO SANITARIO			Material	UN	1	11,52	11,52
	Composição Auxiliar	SINAPI	88316	SERVENTE COM ENCARGOS COMPLEMENTARES			SEDI - SERVICOS DIVERSOS	H	0,3495	25,95	9,06
	Insumo	SINAPI	4384	PARAFUSO NIQUELADO COM ACABAMENTO CROMADO PARA FIXAR PEÇA SANITARIA, INCLUI PORCA CEGA, ARRUELA E BUCHA DE NYLON TAMANHO S-10			Material	UN	2	28,57	57,14
	Composição Auxiliar	SINAPI	88267	ENCANADOR OU BOMBEIRO HIDRÁULICO COM ENCARGOS COMPLEMENTARES			SEDI - SERVICOS DIVERSOS	H	0,4968	29,51	14,66
	Insumo	SINAPI	37329	REJUNTE EPOXI, QUALQUER COR			Material	KG	0,0881	111,3	9,80
								MO sem LS : 8,06	LS : 9,56	MO com LS : 17,62	
								Valor do BDI : N/D		Valor com BDI : N/D	
[481]	Composição	SINAPI	5841 VASSOURA MECÂNICA REBOCÁVEL COM ESCOVA CILÍNDRICA, LARGURA ÚTIL DE VARRIMENTO DE 2,44 M - CHI DIURNO. AF_06/2014				CUSTOS HORÁRIOS DE MÁQUINAS E EQUIPAMENTOS	CHI	1	6,31	6,31
	Tipo	Banco	Código	Descrição			Classe/Tipo	Unidade	Quantidade	Preço s/ BDI	Total
	Composição Auxiliar	SINAPI	89015	VASSOURA MECÂNICA REBOCÁVEL COM ESCOVA CILÍNDRICA, LARGURA ÚTIL DE VARRIMENTO DE 2,44 M - DEPRECIAÇÃO. AF_06/2014			EQUIPAMENTOS	H	1	4,99	4,99
	Composição Auxiliar	SINAPI	89016	VASSOURA MECÂNICA REBOCÁVEL COM ESCOVA CILÍNDRICA, LARGURA ÚTIL DE VARRIMENTO DE 2,44 M - JUROS. AF_06/2014			EQUIPAMENTOS	H	1	1,32	1,32
								MO sem LS : 0,00	LS : 0,00	MO com LS : 0,00	
								Valor do BDI : N/D		Valor com BDI : N/D	
[482]	Composição	SINAPI	5839 VASSOURA MECÂNICA REBOCÁVEL COM ESCOVA CILÍNDRICA, LARGURA ÚTIL DE VARRIMENTO DE 2,44 M - CHP DIURNO. AF_06/2014				CUSTOS HORÁRIOS DE MÁQUINAS E EQUIPAMENTOS	CHP	1	12,55	12,55
	Tipo	Banco	Código	Descrição			Classe/Tipo	Unidade	Quantidade	Preço s/ BDI	Total
	Composição Auxiliar	SINAPI	53804	VASSOURA MECÂNICA REBOCÁVEL COM ESCOVA CILÍNDRICA, LARGURA ÚTIL DE VARRIMENTO DE 2,44 M - MANUTENÇÃO. AF_06/2014			EQUIPAMENTOS	H	1	6,24	6,24
	Composição Auxiliar	SINAPI	89016	VASSOURA MECÂNICA REBOCÁVEL COM ESCOVA CILÍNDRICA, LARGURA ÚTIL DE VARRIMENTO DE 2,44 M - JUROS. AF_06/2014			EQUIPAMENTOS	H	1	1,32	1,32
	Composição Auxiliar	SINAPI	89015	VASSOURA MECÂNICA REBOCÁVEL COM ESCOVA CILÍNDRICA, LARGURA ÚTIL DE VARRIMENTO DE 2,44 M - DEPRECIAÇÃO. AF_06/2014			EQUIPAMENTOS	H	1	4,99	4,99
								MO sem LS : 0,00	LS : 0,00	MO com LS : 0,00	
								Valor do BDI : N/D		Valor com BDI : N/D	

COMPOSIÇÕES DE CUSTOS UNITÁRIOS - PRINCIPAIS


[483]	Composição				CUSTOS HORÁRIOS DE MÁQUINAS E EQUIPAMENTOS					
	SINAPI	89015	VASSOURA MECÂNICA REBOCÁVEL COM ESCOVA CILÍNDRICA, LARGURA ÚTIL DE VARRIMENTO DE 2,44 M - DEPRECIAÇÃO. AF_06/2014		H	1	4,99	4,99		
	Tipo	Banco	Código	Descrição	Classe/Tipo	Unidade	Quantidade	Preço s/ BDI	Total	
	Insumo	SINAPI	13726	VASSOURA MECANICA REBOCAVEL COM ESCOVA CILINDRICA LARGURA UTIL DE VARRIMENTO = 2,44M	Equipamento	UN	0,000056	89234,69	4,99	
					MO sem LS :	0,00	LS :	0,00	MO com LS :	0,00
					Valor do BDI :	N/D			Valor com BDI :	N/D

[484]	Composição				CUSTOS HORÁRIOS DE MÁQUINAS E EQUIPAMENTOS					
	SINAPI	89016	VASSOURA MECÂNICA REBOCÁVEL COM ESCOVA CILÍNDRICA, LARGURA ÚTIL DE VARRIMENTO DE 2,44 M - JUROS. AF_06/2014		H	1	1,32	1,32		
	Tipo	Banco	Código	Descrição	Classe/Tipo	Unidade	Quantidade	Preço s/ BDI	Total	
	Insumo	SINAPI	13726	VASSOURA MECANICA REBOCAVEL COM ESCOVA CILINDRICA LARGURA UTIL DE VARRIMENTO = 2,44M	Equipamento	UN	0,0000148	89234,69	1,32	
					MO sem LS :	0,00	LS :	0,00	MO com LS :	0,00
					Valor do BDI :	N/D			Valor com BDI :	N/D

[485]	Composição				CUSTOS HORÁRIOS DE MÁQUINAS E EQUIPAMENTOS					
	SINAPI	53804	VASSOURA MECÂNICA REBOCÁVEL COM ESCOVA CILÍNDRICA, LARGURA ÚTIL DE VARRIMENTO DE 2,44 M - MANUTENÇÃO. AF_06/2014		H	1	6,24	6,24		
	Tipo	Banco	Código	Descrição	Classe/Tipo	Unidade	Quantidade	Preço s/ BDI	Total	
	Insumo	SINAPI	13726	VASSOURA MECANICA REBOCAVEL COM ESCOVA CILINDRICA LARGURA UTIL DE VARRIMENTO = 2,44M	Equipamento	UN	0,00007	89234,69	6,24	
					MO sem LS :	0,00	LS :	0,00	MO com LS :	0,00
					Valor do BDI :	N/D			Valor com BDI :	N/D

[486]	Composição				CUSTOS HORÁRIOS DE MÁQUINAS E EQUIPAMENTOS					
	SINAPI	90587	VIBRADOR DE IMERSÃO, DIÂMETRO DE PONTEIRA 45MM, MOTOR ELÉTRICO TRIFÁSICO POTÊNCIA DE 2 CV - CHI DIURNO. AF_06/2015		CHI	1	0,53	0,53		
	Tipo	Banco	Código	Descrição	Classe/Tipo	Unidade	Quantidade	Preço s/ BDI	Total	
	Composição Auxiliar	SINAPI	90583	VIBRADOR DE IMERSÃO, DIÂMETRO DE PONTEIRA 45MM, MOTOR ELÉTRICO TRIFÁSICO POTÊNCIA DE 2 CV - JUROS. AF_06/2015	EQUIPAMENTOS	H	1	0,1	0,10	
	Composição Auxiliar	SINAPI	90582	VIBRADOR DE IMERSÃO, DIÂMETRO DE PONTEIRA 45MM, MOTOR ELÉTRICO TRIFÁSICO POTÊNCIA DE 2 CV - DEPRECIAÇÃO. AF_06/2015	EQUIPAMENTOS	H	1	0,43	0,43	
					MO sem LS :	0,00	LS :	0,00	MO com LS :	0,00
					Valor do BDI :	N/D			Valor com BDI :	N/D

[487]	Composição				CUSTOS HORÁRIOS DE MÁQUINAS E EQUIPAMENTOS					
	SINAPI	90586	VIBRADOR DE IMERSÃO, DIÂMETRO DE PONTEIRA 45MM, MOTOR ELÉTRICO TRIFÁSICO POTÊNCIA DE 2 CV - CHP DIURNO. AF_06/2015		CHP	1	1,68	1,68		
	Tipo	Banco	Código	Descrição	Classe/Tipo	Unidade	Quantidade	Preço s/ BDI	Total	
	Composição Auxiliar	SINAPI	90582	VIBRADOR DE IMERSÃO, DIÂMETRO DE PONTEIRA 45MM, MOTOR ELÉTRICO TRIFÁSICO POTÊNCIA DE 2 CV - DEPRECIAÇÃO. AF_06/2015	EQUIPAMENTOS	H	1	0,43	0,43	
	Composição Auxiliar	SINAPI	90585	VIBRADOR DE IMERSÃO, DIÂMETRO DE PONTEIRA 45MM, MOTOR ELÉTRICO TRIFÁSICO POTÊNCIA DE 2 CV - MATERIAIS NA OPERAÇÃO. AF_06/2015	EQUIPAMENTOS	H	1	0,82	0,82	
	Composição Auxiliar	SINAPI	90584	VIBRADOR DE IMERSÃO, DIÂMETRO DE PONTEIRA 45MM, MOTOR ELÉTRICO TRIFÁSICO POTÊNCIA DE 2 CV - MANUTENÇÃO. AF_06/2015	EQUIPAMENTOS	H	1	0,33	0,33	



GOVERNO DO ESTADO DE RONDÔNIA

SECRETARIA DE ESTADO DE OBRAS E SERVIÇOS PÚBLICOS – SEOSP/RO

TELEFONE: (69) 3212-8107

AVENIDA FAQUAR – ESPLANADA DAS SENCRETARAS, BAIRRO: PEDRINHAS

PORTO VELHO - RO - CEP: 76.801-470

CNPJ: 37.621.806.0001 - 07

TABELAS REFERÊNCIAS

SINAPI: RO 02/2025 (não desonerado)

SBC: PVH 02/2025

SICRO:RO: 10/2024

ORSE:SE: 12/2024

OBJETO: Conclusão da Obra Inacabada Anexo ao Centro Político Administrativo

ENDEREÇO: Av. Farquar, s/n.", Palácio Rio Madeira, Bairro Pedrinhas, CEP: 76.801-470

DATA BASE: fev/25

SEOSP

Secretaria de Estado de Obras e Serviços Públicos

COMPOSIÇÕES DE CUSTOS UNITÁRIOS - PRINCIPAIS

Composição Auxiliar	SINAPI	90583	VIBRADOR DE IMERSÃO, DIÂMETRO DE PONTEIRA 45MM, MOTOR ELÉTRICO TRIFÁSICO POTÊNCIA DE 2 CV - JUROS. AF_06/2015	EQUIPAMENTOS	H	1	0,1	0,10	
				MO sem LS :	0,00	LS :	0,00	MO com LS :	0,00
				Valor do BDI :	N/D	Valor com BDI : N/D			

[488]

Composição

SINAPI

90582

VIBRADOR DE IMERSÃO, DIÂMETRO DE PONTEIRA 45MM, MOTOR ELÉTRICO TRIFÁSICO POTÊNCIA DE 2 CV - DEPRECIAÇÃO. AF\_06/2015

CUSTOS HORÁRIOS DE MÁQUINAS E EQUIPAMENTOS

H

1

0,43

0,43

Tipo	Banco	Código	Descrição	Classe/Tipo	Unidade	Quantidade	Preço s/ BDI	Total	
Insumo	SINAPI	13896	VIBRADOR DE IMERSAO, DIAMETRO DA PONTEIRA DE *45* MM, COM MOTOR ELETRICO TRIFASICO DE 2 HP (2 CV)	Equipamento	UN	0,000128	3390,99	0,43	
				MO sem LS :	0,00	LS :	0,00	MO com LS :	0,00
				Valor do BDI :	N/D	Valor com BDI : N/D			

[489]

Composição

SINAPI

90583

VIBRADOR DE IMERSÃO, DIÂMETRO DE PONTEIRA 45MM, MOTOR ELÉTRICO TRIFÁSICO POTÊNCIA DE 2 CV - JUROS. AF\_06/2015

CUSTOS HORÁRIOS DE MÁQUINAS E EQUIPAMENTOS

H

1

0,1

0,10

Tipo	Banco	Código	Descrição	Classe/Tipo	Unidade	Quantidade	Preço s/ BDI	Total	
Insumo	SINAPI	13896	VIBRADOR DE IMERSAO, DIAMETRO DA PONTEIRA DE *45* MM, COM MOTOR ELETRICO TRIFASICO DE 2 HP (2 CV)	Equipamento	UN	0,0000296	3390,99	0,10	
				MO sem LS :	0,00	LS :	0,00	MO com LS :	0,00
				Valor do BDI :	N/D	Valor com BDI : N/D			

[490]

Composição

SINAPI

90584

VIBRADOR DE IMERSÃO, DIÂMETRO DE PONTEIRA 45MM, MOTOR ELÉTRICO TRIFÁSICO POTÊNCIA DE 2 CV - MANUTENÇÃO. AF\_06/2015

CUSTOS HORÁRIOS DE MÁQUINAS E EQUIPAMENTOS

H

1

0,33

0,33

Tipo	Banco	Código	Descrição	Classe/Tipo	Unidade	Quantidade	Preço s/ BDI	Total	
Insumo	SINAPI	13896	VIBRADOR DE IMERSAO, DIAMETRO DA PONTEIRA DE *45* MM, COM MOTOR ELETRICO TRIFASICO DE 2 HP (2 CV)	Equipamento	UN	0,0001	3390,99	0,33	
				MO sem LS :	0,00	LS :	0,00	MO com LS :	0,00
				Valor do BDI :	N/D	Valor com BDI : N/D			

[491]

Composição

SINAPI

90585

VIBRADOR DE IMERSÃO, DIÂMETRO DE PONTEIRA 45MM, MOTOR ELÉTRICO TRIFÁSICO POTÊNCIA DE 2 CV - MATERIAIS NA OPERAÇÃO. AF\_06/2015

CUSTOS HORÁRIOS DE MÁQUINAS E EQUIPAMENTOS

H

1

0,82

0,82

Tipo	Banco	Código	Descrição	Classe/Tipo	Unidade	Quantidade	Preço s/ BDI	Total	
Insumo	SINAPI	2705	ENERGIA ELETRICA ATE 2000 KWH INDUSTRIAL, SEM DEMANDA	ESPECIAIS	KWH	0,52	1,59	0,82	
				MO sem LS :	0,00	LS :	0,00	MO com LS :	0,00
				Valor do BDI :	N/D	Valor com BDI : N/D			

[492]

Composição

SINAPI

5837

VIBROACABADORA DE ASFALTO SOBRE ESTEIRAS, LARGURA DE PAVIMENTAÇÃO 1,90 M A 5,30 M, POTÊNCIA 105 HP CAPACIDADE 450 T/H - CHI

CUSTOS HORÁRIOS DE MÁQUINAS E EQUIPAMENTOS

CHI

1

143,65

143,65

280/282



GOVERNO DO ESTADO DE RONDÔNIA  
SECRETARIA DE ESTADO DE OBRAS E SERVIÇOS PÚBLICOS – SEOSP/RO  
TELEFONE: (69) 3212-8107  
AVENIDA FAQUAR – ESPLANADA DAS SENCRETARAS, BAIRRO: PEDRINHAS  
PORTO VELHO - RO - CEP: 76.801-470  
CNPJ: 37.621.806.0001 - 07



RESP.TÉCNICO - ATUALIZAÇÃO DO ORÇAMENTO  
Diego Expedito Martins de Oliveira - CREA 8154 D/RO  
Jayne Carlos Piovesan - CREA 8125 D/RO  
Josiane Beatriz Faustino - CREA 47100 D/MG  
João Roberto de Araújo Campos - CREA 9240 D/AC

DADOS CADASTRAIS

OBJETO: Conclusão da Obra Inacabada Anexo ao Centro Político Administrativo  
ENDEREÇO: Av. Farquar, s/n.", Palácio Rio Madeira, Bairro Pedrinhas, CEP: 76.801-470  
DATA BASE: fev/25

TABELAS REFERÊNCIAS  
SINAPI: RO 02/2025 (não desonerado)  
SBC: PVH 02/2025  
SICRO:RO: 10/2024  
ORSE:SE: 12/2024

	BDI GERAL: 22,88%
	BDI DIFERENCIADO: 15,28%

COMPOSIÇÕES DE CUSTOS UNITÁRIOS - PRINCIPAIS									
	Tipo	Banco	Código	Descrição	Classe/Tipo	Unidade	Quantidade	Preço s/ BDI	Total
	Composição Auxiliar	SINAPI	89240	VIBROACABADORA DE ASFALTO SOBRE ESTEIRAS, LARGURA DE PAVIMENTAÇÃO 1,90 M A 5,30 M, POTÊNCIA 105 HP CAPACIDADE 450 T/H - DEPRECIACÃO. AF_11/2014	EQUIPAMENTOS	H	1	82,67	82,67
	Composição Auxiliar	SINAPI	88302	OPERADOR DE PAVIMENTADORA COM ENCARGOS COMPLEMENTARES	SEDI - SERVICOS DIVERSOS	H	1	31,84	31,84
	Composição Auxiliar	SINAPI	89241	VIBROACABADORA DE ASFALTO SOBRE ESTEIRAS, LARGURA DE PAVIMENTAÇÃO 1,90 M A 5,30 M, POTÊNCIA 105 HP CAPACIDADE 450 T/H - JUROS. AF_11/2014	EQUIPAMENTOS	H	1	29,14	29,14
			MO sem LS :		11,61	LS :	13,78	MO com LS :	25,39
			Valor do BDI :		N/D		Valor com BDI :		N/D

[493]	Composição	SINAPI	VIBROACABADORA DE ASFALTO SOBRE ESTEIRAS, LARGURA DE PAVIMENTAÇÃO 1,90 M A 5,30 M, POTÊNCIA 105 HP CAPACIDADE 450 T/H - CHP 5835 DIURNO. AF_11/2014		CUSTOS HORÁRIOS DE MÁQUINAS E EQUIPAMENTOS	CHP	1	379,81	379,81
	Tipo	Banco	Código	Descrição	Classe/Tipo	Unidade	Quantidade	Preço s/ BDI	Total
	Composição Auxiliar	SINAPI	5711	VIBROACABADORA DE ASFALTO SOBRE ESTEIRAS, LARGURA DE PAVIMENTAÇÃO 1,90 M A 5,30 M, POTÊNCIA 105 HP CAPACIDADE 450 T/H - MATERIAIS NA OPERAÇÃO. AF_11/2014	EQUIPAMENTOS	H	1	103,26	103,26
	Composição Auxiliar	SINAPI	5710	VIBROACABADORA DE ASFALTO SOBRE ESTEIRAS, LARGURA DE PAVIMENTAÇÃO 1,90 M A 5,30 M, POTÊNCIA 105 HP CAPACIDADE 450 T/H - MANUTENÇÃO. AF_11/2014	EQUIPAMENTOS	H	1	132,9	132,90
	Composição Auxiliar	SINAPI	89241	VIBROACABADORA DE ASFALTO SOBRE ESTEIRAS, LARGURA DE PAVIMENTAÇÃO 1,90 M A 5,30 M, POTÊNCIA 105 HP CAPACIDADE 450 T/H - JUROS. AF_11/2014	EQUIPAMENTOS	H	1	29,14	29,14
	Composição Auxiliar	SINAPI	89240	VIBROACABADORA DE ASFALTO SOBRE ESTEIRAS, LARGURA DE PAVIMENTAÇÃO 1,90 M A 5,30 M, POTÊNCIA 105 HP CAPACIDADE 450 T/H - DEPRECIACÃO. AF_11/2014	EQUIPAMENTOS	H	1	82,67	82,67
	Composição Auxiliar	SINAPI	88302	OPERADOR DE PAVIMENTADORA COM ENCARGOS COMPLEMENTARES	SEDI - SERVICOS DIVERSOS	H	1	31,84	31,84
			MO sem LS :		11,61	LS :	13,78	MO com LS :	25,39
			Valor do BDI :		N/D		Valor com BDI :		N/D

[494]	Composição	SINAPI	VIBROACABADORA DE ASFALTO SOBRE ESTEIRAS, LARGURA DE PAVIMENTAÇÃO 1,90 M A 5,30 M, POTÊNCIA 105 HP CAPACIDADE 450 T/H - 89240 DEPRECIACÃO. AF_11/2014		CUSTOS HORÁRIOS DE MÁQUINAS E EQUIPAMENTOS	H	1	82,67	82,67
	Tipo	Banco	Código	Descrição	Classe/Tipo	Unidade	Quantidade	Preço s/ BDI	Total
	Insumo	SINAPI	10488	VIBROACABADORA DE ASFALTO SOBRE ESTEIRAS, LARG. PAVIMENT. 1,90 A 5,3 M, POT. 78 KW/105 HP, CAP. 450 T/H	Equipamento	UN	0,00004	2066928	82,67
			MO sem LS :		0,00	LS :	0,00	MO com LS :	0,00
			Valor do BDI :		N/D		Valor com BDI :		N/D

[495]	Composição	SINAPI	VIBROACABADORA DE ASFALTO SOBRE ESTEIRAS, LARGURA DE PAVIMENTAÇÃO 1,90 M A 5,30 M, POTÊNCIA 105 HP CAPACIDADE 450 T/H - JUROS. 89241 AF_11/2014		CUSTOS HORÁRIOS DE MÁQUINAS E EQUIPAMENTOS	H	1	29,14	29,14
	Tipo	Banco	Código	Descrição	Classe/Tipo	Unidade	Quantidade	Preço s/ BDI	Total
	Insumo	SINAPI	10488	VIBROACABADORA DE ASFALTO SOBRE ESTEIRAS, LARG. PAVIMENT. 1,90 A 5,3 M, POT. 78 KW/105 HP, CAP. 450 T/H	Equipamento	UN	0,0000141	2066928	29,14
			MO sem LS :		0,00	LS :	0,00	MO com LS :	0,00
			Valor do BDI :		N/D		Valor com BDI :		N/D

[496]	Composição	SINAPI	VIBROACABADORA DE ASFALTO SOBRE ESTEIRAS, LARGURA DE PAVIMENTAÇÃO 1,90 M A 5,30 M, POTÊNCIA 105 HP CAPACIDADE 450 T/H - 5710 MANUTENÇÃO. AF_11/2014		CUSTOS HORÁRIOS DE MÁQUINAS E EQUIPAMENTOS	H	1	132,9	132,90
	Tipo	Banco	Código	Descrição	Classe/Tipo	Unidade	Quantidade	Preço s/ BDI	Total
	Insumo	SINAPI	10488	VIBROACABADORA DE ASFALTO SOBRE ESTEIRAS, LARG. PAVIMENT. 1,90 A 5,3 M, POT. 78 KW/105 HP, CAP. 450 T/H	Equipamento	UN	0,0000643	2066928	132,90



GOVERNO DO ESTADO DE RONDÔNIA  
SECRETARIA DE ESTADO DE OBRAS E SERVIÇOS PÚBLICOS – SEOSP/RO  
TELEFONE: (69) 3212-8107  
AVENIDA FAQUAR – ESPLANADA DAS SENCRETARAS, BAIRRO: PEDRINHAS  
PORTO VELHO - RO - CEP: 76.801-470  
CNPJ: 37.621.806.0001 - 07



RESP.TÉCNICO - ATUALIZAÇÃO DO ORÇAMENTO  
Diego Exedito Martins de Oliveira - CREA 8154 D/RO  
Jayne Carlos Piovesan - CREA 8125 D/RO  
Josiane Beatriz Faustino - CREA 47100 D/MG  
João Roberto de Araújo Campos - CREA 9240 D/AC

DADOS CADASTRAIS

OBJETO: Conclusão da Obra Inacabada Anexo ao Centro Político Administrativo  
ENDEREÇO: Av. Farquar, s/n.", Palácio Rio Madeira, Bairro Pedrinhas, CEP: 76.801-470  
DATA BASE: fev/25

TABELAS REFERÊNCIAS  
SINAPI: RO 02/2025 (não desonerado)  
SBC: PVH 02/2025  
SICRO:RO: 10/2024  
ORSE:SE: 12/2024

	BDI GERAL: 22,88%
	BDI DIFERENCIADO: 15,28%

COMPOSIÇÕES DE CUSTOS UNITÁRIOS - PRINCIPAIS									
				MO sem LS :	0,00	LS :	0,00	MO com LS :	0,00
				Valor do BDI :	N/D	Valor com BDI : N/D			

[497]	Composição	SINAPI	5711	VIBROACABADORA DE ASFALTO SOBRE ESTEIRAS, LARGURA DE PAVIMENTAÇÃO 1,90 M A 5,30 M, POTÊNCIA 105 HP CAPACIDADE 450 T/H - MATERIAIS NA OPERAÇÃO. AF_11/2014	CUSTOS HORÁRIOS DE MÁQUINAS E EQUIPAMENTOS	H	1	103,26	103,26
	Tipo	Banco	Código	Descrição	Classe/Tipo	Unidade	Quantidade	Preço s/ BDI	Total
	Insumo	SINAPI	4221	OLEO DIESEL COMBUSTIVEL COMUM METROPOLITANO S-10 OU S-500	Material	L	14,88	6,94	103,26
				MO sem LS :	0,00	LS :	0,00	MO com LS :	0,00
				Valor do BDI :	N/D	Valor com BDI : N/D			

[498]	Composição	SINAPI	88325	VIDRACEIRO COM ENCARGOS COMPLEMENTARES	SERVICOS DIVERSOS	H	1	27,42	27,42
	Tipo	Banco	Código	Descrição	Classe/Tipo	Unidade	Quantidade	Preço s/ BDI	Total
	Insumo	SINAPI	37373	SEGURO - HORISTA (COLETADO CAIXA - ENCARGOS COMPLEMENTARES)	Material	H	1	0,08	0,08
	Insumo	SINAPI	37372	EXAMES - HORISTA (COLETADO CAIXA - ENCARGOS COMPLEMENTARES)	Material	H	1	1,43	1,43
	Composição Auxiliar	SINAPI	95387	CURSO DE CAPACITAÇÃO PARA VIDRACEIRO (ENCARGOS COMPLEMENTARES) - HORISTA	SEDI - SERVICOS DIVERSOS	H	1	0,28	0,28
	Insumo	SINAPI	37371	TRANSPORTE - HORISTA (COLETADO CAIXA - ENCARGOS COMPLEMENTARES)	Material	H	1	0,6	0,60
	Insumo	SINAPI	43489	EPI - FAMILIA PEDREIRO - HORISTA (ENCARGOS COMPLEMENTARES - COLETADO CAIXA)	Material	H	1	1,31	1,31
	Insumo	SINAPI	37370	ALIMENTACAO - HORISTA (COLETADO CAIXA - ENCARGOS COMPLEMENTARES)	Material	H	1	3,44	3,44
	Insumo	SINAPI	43465	FERRAMENTAS - FAMILIA PEDREIRO - HORISTA (ENCARGOS COMPLEMENTARES - COLETADO CAIXA)	Material	H	1	0,78	0,78
	Insumo	SINAPI	10489	VIDRACEIRO (HORISTA)	Mão de Obra	H	1	19,5	19,50
				MO sem LS :	9,04	LS :	10,74	MO com LS :	19,78
				Valor do BDI :	N/D	Valor com BDI : N/D			

[499]	Composição	SINAPI	101460	VIGIA DIURNO COM ENCARGOS COMPLEMENTARES	SERVICOS DIVERSOS	MES	1	4619,96	4.619,96
	Tipo	Banco	Código	Descrição	Classe/Tipo	Unidade	Quantidade	Preço s/ BDI	Total
	Insumo	SINAPI	43479	FERRAMENTAS - FAMILIA SERVENTE - MENSALISTA (ENCARGOS COMPLEMENTARES - COLETADO CAIXA)	Material	MES	1	114,77	114,77
	Insumo	SINAPI	40861	TRANSPORTE - MENSALISTA (COLETADO CAIXA - ENCARGOS COMPLEMENTARES)	Material	MES	1	113,25	113,25
	Insumo	SINAPI	41096	VIGIA DIURNO (MENSALISTA)	Mão de Obra	MES	1	3183,77	3.183,77
	Insumo	SINAPI	40864	SEGURO - MENSALISTA (COLETADO CAIXA - ENCARGOS COMPLEMENTARES)	Material	MES	1	15,46	15,46
	Composição Auxiliar	SINAPI	101372	CURSO DE CAPACITAÇÃO PARA VIGIA DIURNO (ENCARGOS COMPLEMENTARES) - MENSALISTA	SEDI - SERVICOS DIVERSOS	MES	1	12,19	12,19
	Insumo	SINAPI	40863	EXAMES - MENSALISTA (COLETADO CAIXA - ENCARGOS COMPLEMENTARES)	Material	MES	1	270,51	270,51
	Insumo	SINAPI	43503	EPI - FAMILIA SERVENTE - MENSALISTA (ENCARGOS COMPLEMENTARES - COLETADO CAIXA)	Material	MES	1	261,93	261,93
	Insumo	SINAPI	40862	ALIMENTACAO - MENSALISTA (COLETADO CAIXA - ENCARGOS COMPLEMENTARES)	Material	MES	1	648,08	648,08
				MO sem LS :	1.852,95	LS :	1.343,01	MO com LS :	3.195,96
				Valor do BDI :	N/D	Valor com BDI : N/D			

Total sem BDI	R\$ 17.681.899,11
Total do BDI	R\$ 3.789.998,12
Total	R\$ 21.471.897,23